

SECRETARIA DE SAÚDE

RELATÓRIO DETALHADO DO QUADRIMESTRE ANTERIOR CONSELHO MUNICIPAL DE SAÚDE 1º QUADRIMESTRE 2022

REUNIÃO DO CMS EM 31 DE MAIO DE 2022

AUDIÊNCIA PÚBLICA EM 31 DE MAIO DE 2022



Lei Complementar nº 141, de 13 de Janeiro de 2012

Art. 36. *O gestor do SUS em cada ente da Federação elaborará Relatório detalhado referente ao quadrimestre anterior, o qual conterá, no mínimo, as seguintes informações:*

I - montante e fonte dos recursos aplicados no período;

II - auditorias realizadas ou em fase de execução no período e suas recomendações e determinações;

III - oferta e produção de serviços públicos na rede assistencial própria, contratada e conveniada, cotejando esses dados com os indicadores de saúde da população em seu âmbito de atuação.

§ 5º *O gestor do SUS apresentará, até o final dos meses de maio, setembro e fevereiro, em audiência pública na Casa Legislativa do respectivo ente da Federação, o Relatório de que trata o caput.*

Art. 41. *Os Conselhos de Saúde, no âmbito de suas atribuições, avaliarão a cada quadrimestre o relatório consolidado do resultado da execução orçamentária e financeira no âmbito da saúde e o relatório do gestor da saúde sobre a repercussão da execução desta Lei Complementar nas condições de saúde e na qualidade dos serviços de saúde das populações respectivas e encaminhará ao Chefe do Poder Executivo do respectivo ente da Federação as indicações para que sejam adotadas as medidas corretivas necessárias.*



Estrutura da Prestação de Contas

1 – Demonstrativo financeiro e contábil, onde estão apresentadas:

Receitas

- a) Demonstrativo das receitas de impostos vinculados a aplicação mínima obrigatória na saúde arrecadados no quadrimestre e o valor correspondente à aplicação mínima obrigatória de 15%;
- a) Arrecadação de taxas, multas e correção monetária transferidos para o orçamento da saúde mas que não se vinculam ao cumprimento da Emenda 29;
- a) As receitas provenientes das transferências da União/Ministério da Saúde e Estado/Secretaria de Saúde que ingressaram no Fundo Municipal de Saúde

Execução Orçamentária e Financeira do Quadrimestre

- a) Empenhos do quadrimestre, separados por fonte (origem) dos recursos
- b) Pagamentos do quadrimestre, separados por fonte (origem) dos recursos
- c) Conciliação bancária entre as contas

2 – Relatórios Analíticos do Orçamento e da execução do quadrimestre, apresentados por itens de despesa;

3 – Especificação das despesas

4 – Documentos comprobatórios das informações de empenho e pagamento, separados por origem (Municipal, Federal e Estadual) e por unidades executoras.

5 – Principais ações desenvolvidas e resultados observados no quadrimestre



UF: São Paulo

Município: São Bernardo do Campo

Relatório: 1º Quadrimestre de 2022

Secretaria de Saúde de São Bernardo do Campo – SP

CNPJ: 46.523.239/0001-47

Rua João Pessoa, 59

CEP: 09715-000

Telefone: (11) 2630-6113

E-mail: saude@saobernardo.sp.gov.br

Secretário: Dr. Geraldo Reple Sobrinho

Posse em 01/01/2017

PMS 2022-2025 aprovado pelo CMS em 26/08/2021 - Resolução nº 028/2021

Alterações da PAS 2022 aprovadas pelo CMS em 26/04/2022 - Resolução nº 11/2022

Relatório Detalhado - 1º Quadrimestre 2022

Estabelecimentos Públicos



RELATÓRIO TIPO DE ESTABELECIMENTO - PÚBLICOS E CONTRATADOS SUS

Descrição	Total	Tipo de Gestão			
		Público	Contratado	Municipal	Estadual
CENTRO DE SAÚDE/UNIDADE BÁSICA	34	34	0	34	0
POLICLÍNICA	2	2	0	2	0
HOSPITAL GERAL	6	5	1	6	0
CLÍNICA/CENTRO DE ESPECIALIDADE	10	5	5	10	0
CONSULTÓRIO ISOLADO	1	1	0	1	0
UNIDADE DE APOIO DIAGNOSE E TERAPIA (SADT ISOLADO)	2	2	0	2	0
UNIDADE MÓVEL DE NÍVEL PRÉ-HOSPITALAR NA ÁREA DE URGÊNCIA	16	16	0	16	0
UNIDADE DE VIGILÂNCIA EM SAÚDE	6	6	0	6	0
FARMACIA	1	1	0	0	1
CENTRAL DE ABASTECIMENTO (REDE FRIO)	1	1	0	1	0
HOSPITAL/DIA - ISOLADO	2	1	1	2	0
CENTRAL DE GESTÃO EM SAÚDE	1	1	0	1	0
CENTRO DE ATENÇÃO PSICOSSOCIAL	9	9	0	9	0
PRONTO ATENDIMENTO	10	10	0	10	0
PRONTO SOCORRO ESPECIALIZADO	1	1	0	1	0
POLO ACADEMIA DA SAÚDE	4	4	0	4	0
TELESSAÚDE	1	1	0	1	0
CENTRAL DE REGULAÇÃO MÉDICA DAS URGÊNCIAS	1	1	0	1	0
CENTRAL DE REGULAÇÃO	1	1	0	1	0
CENTRO DE ATENÇÃO HEMOTERÁPICA E OU HEMATOLÓGICA	5	0	5	5	0
TOTAL	114	102	12	113	1

Fonte: CNES - Relatórios - Tipos de Estabelecimentos - Relatório da competência
Abril 2022

Mudanças em relação ao quadrimestre anterior:

Retirado Hospital de Urgência Campanha CNES: 0105759

Retirado Centro de Detenção Provisória CNES: 5188121 (Passou para a base do CNES estadual)

Relatório Detalhado 1º Quadrimestre 2022

Orçamento Geral Saúde



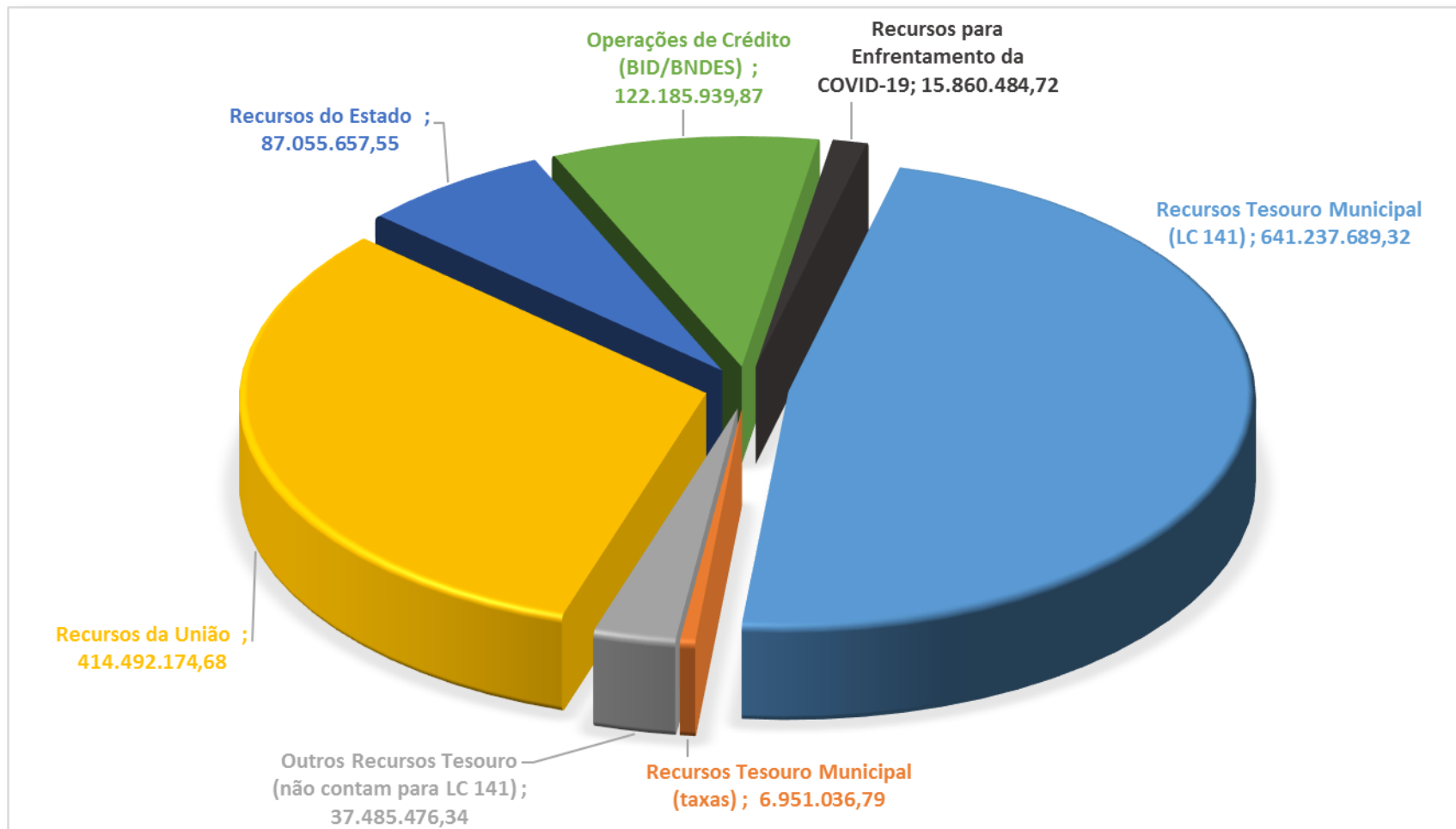
QUADRO 1: DEMONSTRATIVO COMPOSIÇÃO GLOBAL ORÇAMENTO SAÚDE 2022

	ORÇADO LOA	ORÇADO ATUAL	
ORÇAMENTO TOTAL SAÚDE SBC	1.255.530.000,00	1.308.044.827,64	Participação sobre o orçamento total
Recursos Tesouro Municipal (LC 141/12)	657.787.000,00	624.014.057,69	47,71%
Recursos Tesouro Municipal (LC 141/12) COVID-19	0,00	9.392.446,45	0,72%
Recursos Tesouro Municipal (Multas e Taxas de Fiscalização Vig Sanitária)	4.926.000,00	6.951.036,79	0,53%
Recursos Tesouro Municipal - Doações para enfrentamento da COVID-19	0,00	109.528,31	0,01%
Outros Recursos Tesouro (não contam para LC 141/12)	7.410.000,00	37.485.476,34	2,87%
Recursos provenientes da LM 6901/2020	0,00	0,00	0,00%
Sub-total recursos municipais	670.123.000,00	677.952.545,58	51,83%
Recursos da União	387.729.000,00	414.492.174,68	31,69%
Recursos da União para enfrentamento da COVID-19	0,00	6.154.356,09	0,47%
Recursos do Estado	86.770.000,00	87.055.657,55	6,66%
Recursos do Estado para enfrentamento da COVID-19	0,00	204.153,87	0,02%
Operações de Crédito (BID/BNDES/CAF II/FINSS)	110.908.000,00	122.185.939,87	9,34%

* ORÇADO ATUAL: VALORES INCLUEM SUPERÁVIT DE EXERCÍCIOS ANTERIORES E EXCESSO DE ARRECADAÇÃO PROVENIENTE DE RECURSOS PARA ENFRENTAMENTO DA COVID-19



GRÁFICO DEMONSTRATIVO COMPOSIÇÃO GLOBAL ORÇAMENTO SAÚDE 2022



Relatório Detalhado 1º Quadrimestre 2022

Execução Orçamentária



QUADRO 2 – DEMONSTRATIVO DA APLICAÇÃO OBRIGATÓRIA ATÉ O 1º QUADRIMESTRE DE 2022

A) Receita de impostos vinculados projetada para 2022 quando da elaboração do orçamento	2.997.412.000,00	
B) Receita de impostos realizada, acumulada até o 1º Quadrimestre de 2022	1.196.579.102,55	
C) Aplicação de 15% obrigatórios/receita realizada (sobre "B")	179.486.865,38	
D) Total Empenhado, acumulado 2022 (sobre "B") com recursos ASPS	394.310.381,01	32,95%
E) Total Liquidado, acumulado 2022	273.205.409,04	22,83%
E) Total Pago, acumulado 2022	269.500.159,47	22,52%
Aplicação a maior que a LC-141 de 17,95 %		

Relatório Detalhado 1º Quadrimestre 2022

Execução Orçamentária



QUADRO 3: DETALHAMENTO DO INGRESSO DE TODAS AS RECEITAS ATÉ O 1º QUADRIMESTRE, POR ORIGEM

Ingressos de Receita até o 1º Quadrimestre		583.306.216,92	Participação
Município	Tesouro Municipal (entram na LC-141/2012)	384.917.934,56	65,99%
	Rentabilidade no período *	1.326.658,60	0,23%
	Outros recursos (não entram na LC-141/2012)	6.279.468,36	1,08%
	Taxas da Vigilância e Contrapartida oferta de estágios (não entra na LC-141/2012)	7.709.545,47	1,32%
Sub-Total Municipio		400.233.606,99	68,61%
Receitas Adicionais	Transferências da União	127.260.427,21	21,82%
	Transferências do Estado	39.091.246,24	6,70%
	Rentabilidade no período	1.164.828,66	0,20%
Sub-Total receitas adicionais		167.516.502,11	28,72%
Operações de crédito - BID/BNDES		0,00	0,00%
Receitas para enfrentamento do COVID-19	Tesouro Municipal (LC 141/12)	9.392.446,45	1,61%
	Transferências da União	5.921.526,35	1,02%
	Transferências do Estado	0,00	0,00%
	Tesouro Municipal - Doações	180.092,23	0,03%
	Rentabilidade no período	62.042,79	0,0106%
Sub-Total receitas para enfrentamento do COVID-19		15.556.107,82	2,67%

* referente à rentabilidade de recursos do tesouro e dos recursos provenientes do financiamento BID que se revertem para o tesouro na execução do projeto



QUADRO 4: EXECUÇÃO ORÇAMENTÁRIA 1º QUADRIMESTRE

EXECUÇÃO ORÇAMENTO SECRETARIA DE SAÚDE

Execução Total até o 1º Quadrimestre	Receita acumulada até o 1º Quadrimestre	Empenhado acumulado até o 1º Quadrimestre	Liquidado acumulado até o 1º Quadrimestre	Pago acumulado até o 1º Quadrimestre
Total Orçado Atualizado	583.306.216,92	673.426.185,42	455.866.976,12	445.330.994,22
1.308.044.827,64				
Percentual sobre o Total orçado	44,59%	51,48%	34,85%	34,05%

Relatório Detalhado 1º Quadrimestre 2022

Execução Orçamentária



QUADRO 5: EXECUÇÃO ORÇAMENTÁRIA POR TIPO DE DESPESA

Tipo de despesa	Valor orçado/ano (Atualizado)	Empenhado até 1º quadrimestre	Liquidado até 1º quadrimestre	Pago até 1º quadrimestre
Pessoal civil e encargos	70.549.000,00	31.807.449,87	19.691.684,46	19.139.279,23
Diárias civil	35.000,00	-	-	-
Materiais de consumo (inclui mat	26.576.802,78	11.469.074,84	5.615.860,91	4.762.942,73
Medicamentos e insumos p/ glice	22.602.244,42	8.756.908,97	8.343.158,41	7.508.599,57
Materiais de distribuição gratuita	423.000,00	77.596,46	47.194,46	42.469,46
Passagens e despesas com loca	35.000,00	2.636,37	2.636,37	2.636,37
Subvenção	-	-	-	-
Outros serviços de terceiros	91.729.597,84	40.207.530,73	16.814.316,12	14.149.046,20
Obrigações Tributárias Contributi	2.000,00	-	-	-
Obras e instalações	90.134.069,62	39.353.517,88	9.740.552,77	5.059.273,60
Equipamentos e materiais perma	146.189.917,09	47.947.683,84	27.265.832,90	27.226.022,90
Despesas de Exercícios Anterior	72.000,00	-	-	-
Sentenças judiciais e				
Medicamento- distribuição gratuita (D.I) **	14.511.000,00	4.901.846,88	3.444.953,08	2.883.666,78
Indenizações e restituições	1.022.135,78	159.058,90	159.058,90	159.058,90
Auxílios	1.989.000,00	785.430,04	661.445,36	661.250,36
Pagamentos de dívida, encargos	26.895.000,00	23.029.000,00	11.887.353,37	11.887.353,37
Contrato de Gestão	797.061.023,86	446.710.414,39	337.534.768,68	337.534.768,68
Despesas COVID-19	18.218.036,25	18.218.036,25	14.658.160,33	14.314.626,07
TOTAL	1.308.044.827,64	673.426.185,42	455.866.976,12	445.330.994,22

** Inclui despesas da categoria 32 e 91

Relatório Detalhado 1º Quadrimestre 2022

Execução Orçamentária



Totais empenhados por subfunção até o 1º Quadrimestre

subfunção	Pessoal civil e encargos	Despesas de custeio	Despesas de investimento	Totais
301 - Atenção Básica	8.808.579,00	88.212.409,90	18.371.925,87	115.392.914,77
302 - Assistência Hospitalar e Ambulatorial	11.631.835,00	352.978.217,57	48.505.859,22	413.115.911,79
303 - Suporte Profilático e Terapêutico	-	26.727.188,54	-	26.727.188,54
304 - Vigilância Sanitária	3.296.471,00	194.594,04	-	3.491.065,04
305 - Vigilância Epidemiológica	1.134.145,00	6.981.900,58	33.339,98	8.149.385,56
306 - Alimentação e Nutrição	-	3.152.048,68	-	3.152.048,68
122 - Administração Geral	5.242.382,87	87.862.616,52	61.320,83	93.166.320,22
126 - Tecnologia da Informação	-	281.362,29	3.839.499,13	4.120.861,42
272 - Previdência do Regime Estatutário	437.510,00	-	-	437.510,00
331 - Proteção e Benefícios ao Trabalhador	1.256.321,00	2.490.897,00	-	3.747.218,00
841- Refinanciamento da Dívida Interna	-	-	-	0,00
843 - Serviço da Dívida Interna	-	388.000,00	894.000,00	1.282.000,00
846 - Outros Encargos Especiais (Precatórios)	-	350.706,90	293.054,50	643.761,40
Totais empenhados	31.807.243,87	569.619.942,02	71.998.999,53	673.426.185,42

Relatório Detalhado 1º Quadrimestre 2022

Execução Orçamentária



Contrato de Gestão Complexo Hospitalar	Valor Empenhado	Valor Liquidado	Valor Pago
Manutenção do HMU	38.357.967,97	33.422.832,06	33.422.832,06
Manutenção do PS Central/Hospital de Urgência	65.406.232,62	54.203.505,11	54.203.505,11
Manutenção do Hospital Anchieta	30.309.583,50	22.180.413,12	22.180.413,12
Manutenção do Hospital de Clínicas	109.146.511,64	93.960.584,05	93.960.584,05
Sub-Total Contrato Complexo Hospitalar	243.220.295,73	203.767.334,34	203.767.334,34
Despesas COVID	9.715.214,31	9.715.214,31	9.715.214,31
Total Contrato Complexo Hospitalar	252.935.510,04	213.482.548,65	213.482.548,65
Contrato de Gestão Central de Convênios			
Manutenção dos Serviços de Atenção Básica	73.215.853,41	46.847.549,84	46.847.549,84
Manutenção dos Serviços de Urgência e Emergência	44.846.323,08	28.903.478,80	28.903.478,80
Manutenção dos Serviços de Atenção Especializada	29.253.480,12	19.039.689,32	19.039.689,32
Manutenção dos Serviços de Vigilância em Saúde	6.131.499,02	3.979.307,38	3.979.307,38
Manutenção dos Serviços de Apoio Gerencial	89.511.206,98	61.752.281,91	61.752.281,91
Despesas COVID	2.926.283,01	2.926.283,01	2.926.283,01
Sub-Total Contrato Central	245.884.645,62	163.448.590,26	163.448.590,26
Total execução acumulada até 3º Quadrimestre	498.820.155,66	376.931.138,91	376.931.138,91

Relatório Detalhado 1º Quadrimestre 2022

Execução Orçamentária



Contratação serviços especializados	Média/mês pagamento até o 1º Quadrimestre
DAVITA BRASIL e DAVITA SILVA JARDINS (Serviços de Terapia Renal Substitutiva)	914.445,19
Santa Casa (leitos Clínicos e de longa permanência)	504.002,66
FUNCRAF - Fundação para o Estudo e Tratamento das Deformidades Crânios-Faciais	387.371,68

Obras - Realizações até o 1º quadrimestre de 2022	% de execução em 2022	% de execução total até 2022	Total Liquidado Obra até 2022
Execução de obras de reforma e adequação do edifício hospitalar parcialmente construído onde se implantará o Hospital da Mulher - PC 2671/2019 – Contrato SA.201.1 N° 27/2021 - Valor da Obra: R\$ 44.579.870,00	28,83	63,74	R\$ 24.566.947,92
Execução de obras de Construção da UPA Silvina -PC 450/2021 - Contrato SA-2011 N° 094/2021 - Valor da Obra: R\$ 6.508.341,56	16,34	37,22	R\$ 1.539.379,31
Execução de obras de Reforma da Policlínica Alvarenga -PC 1413/2021 - Contrato SA- 13/2022 - Valor da Obra: R\$ 2.068.944,71	38,14	38,14	R\$ 435.450,36

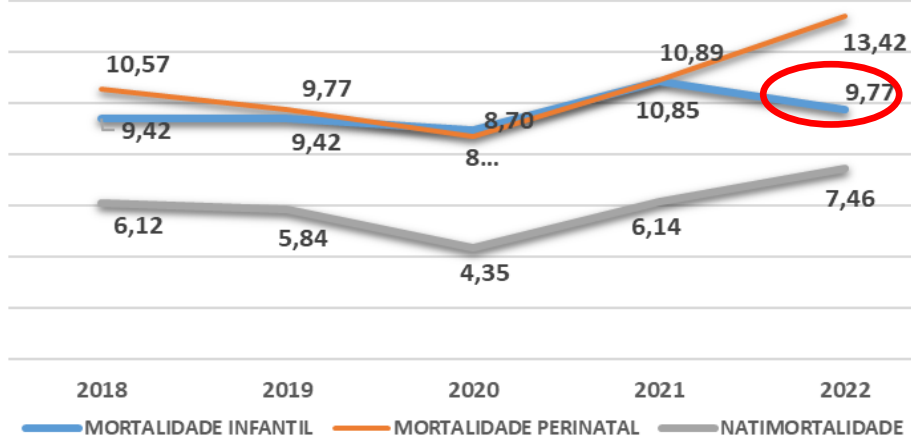


**AS INFORMAÇÕES ASSISTENCIAIS DO 1º QUADRIMESTRE DE 2022
SÃO PRELIMINARES, DEVIDO AO PERÍODO DE FECHAMENTO DOS
SISTEMAS DE INFORMAÇÃO DO SUS**



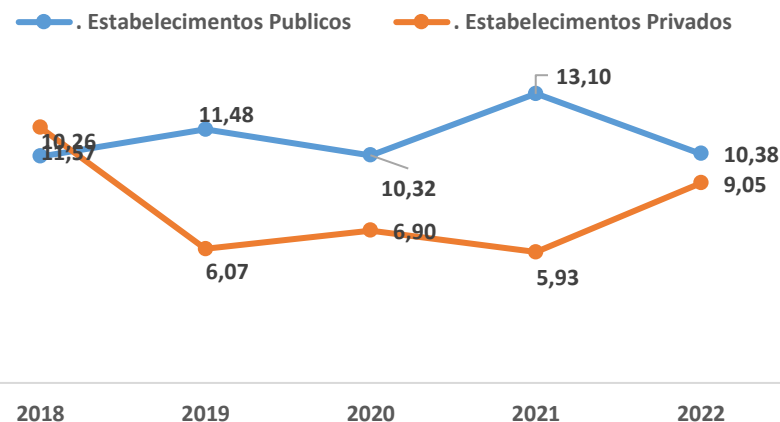
MORTALIDADE INFANTIL e MATERNA

Mortalidade Infantil, perinatal e natimortalidade SBC, 2018-2022



Fonte: SIM SINASC Municipais, 2022 dados preliminares;

Mortalidade infantil institucional de residentes



Fonte: SIM SINASC Municipais, 2022 dados preliminares;

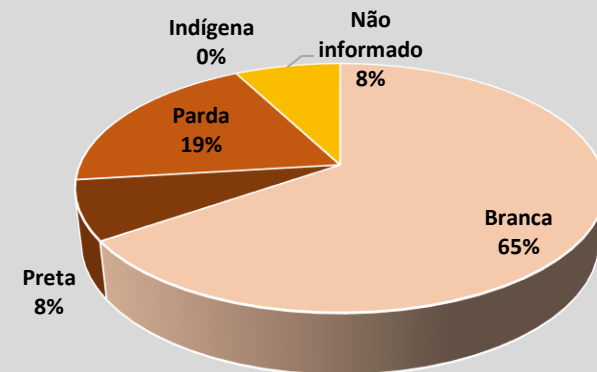
ÓBITOS INFANTIS (< 1 ANO)

- **54%** na rede pública e **42%** na rede privada
- **50%** nasceram com menos de 1.000g
- **1** óbitos infantil ocorreu em domicílio

ÓBITOS MATERNOS

- **5** óbitos maternos (**sendo 1 COVID-19**)
- **4** na rede pública e **1** na rede privada

Óbitos infantis < 1 ano, segundo raça cor da mãe

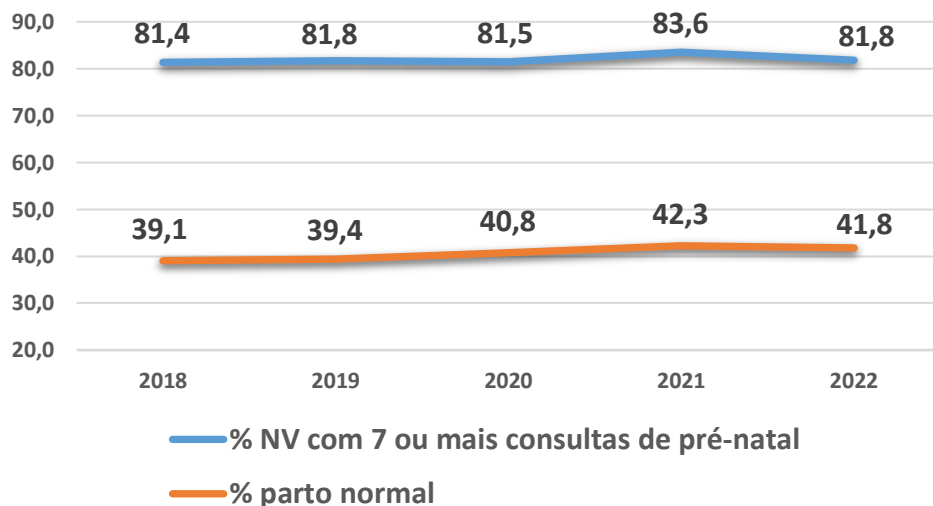




Rede Cegonha

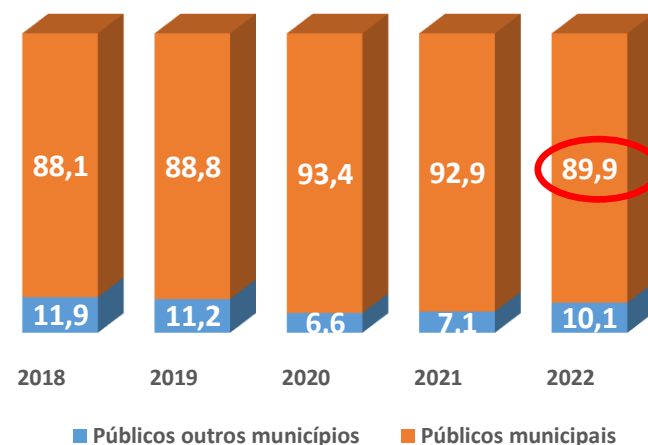
ATENÇÃO AO PRÉ-NATAL E AO PARTO

COBERTURA DE PRÉ-NATAL E PROPORÇÃO DE PARTO NORMAL



Fonte: SINASC Municipal, 2022 dados preliminares

PERCENTUAL DE NASCIMENTOS NA REDE SUS DENTRO E FORA DO MUNICÍPIO, residentes SBC, 2018-2022



Fonte: SINASC Municipal, 2022 dados preliminares

Proporção de parto normal em 2022:

Rede pública: **61%**
Rede privada: **22,7%**

89,9% dos partos de munícipes realizados no SUS municipal – HMU

Nascidos vivos de mães adolescentes 2022:

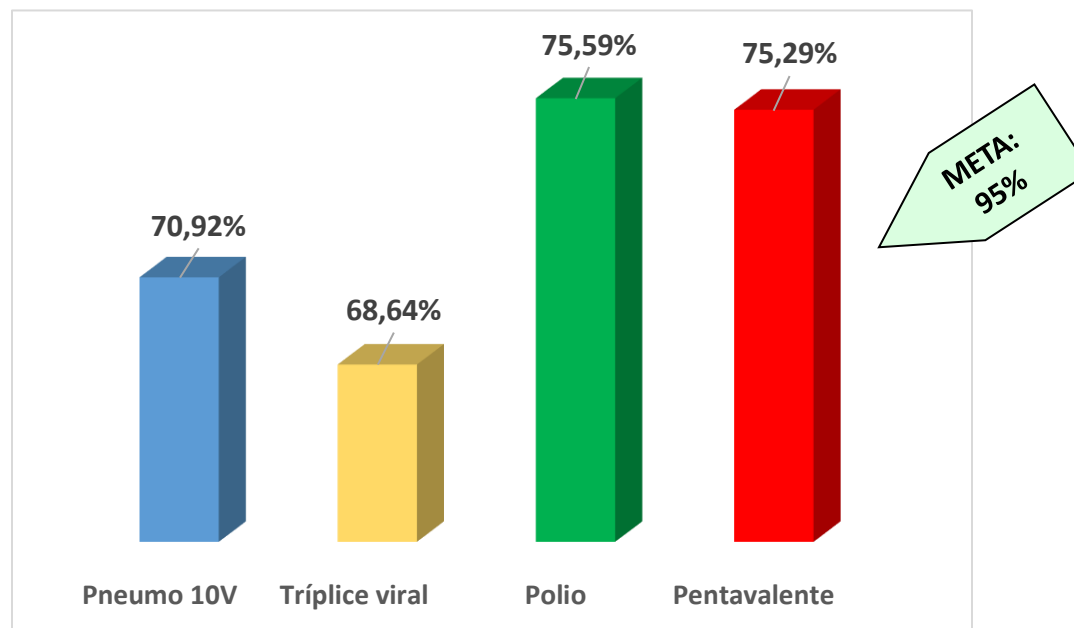
5,7%

519 DIUs inseridos pós-parto e pós-aborto no HMU
56 em mulheres com menos de 20 anos



IMUNIZAÇÃO – Crianças < de 02 anos

Cobertura para vacinas selecionadas do Calendário Nacional de Vacinação, para crianças menores de 02 anos, SBC, 2022

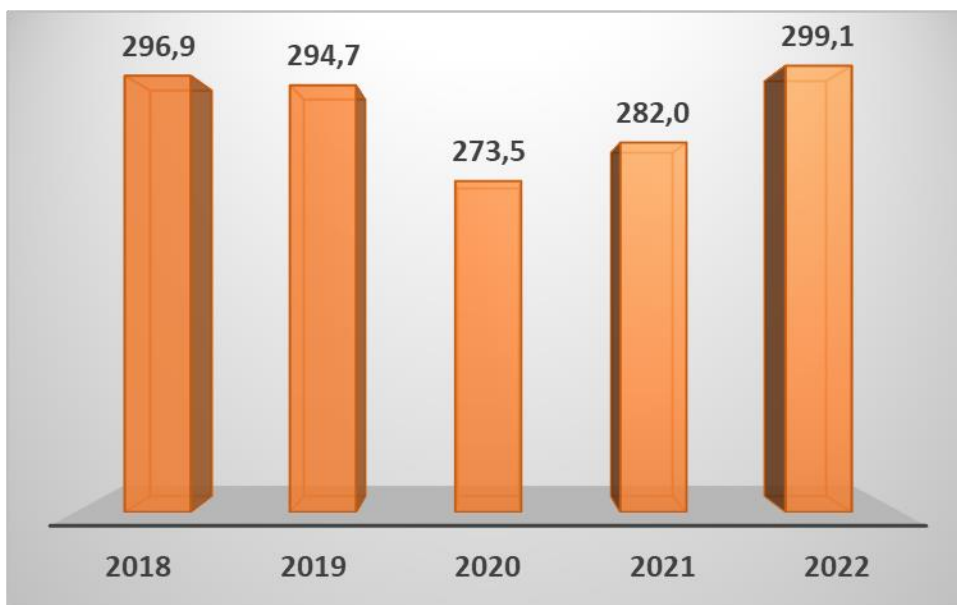


Fonte: SI-PNI, dados preliminares 02/05/2022

Houve queda importante na natalidade no município nos últimos anos (22% menos nascimentos em 2021 em comparação com 2017)



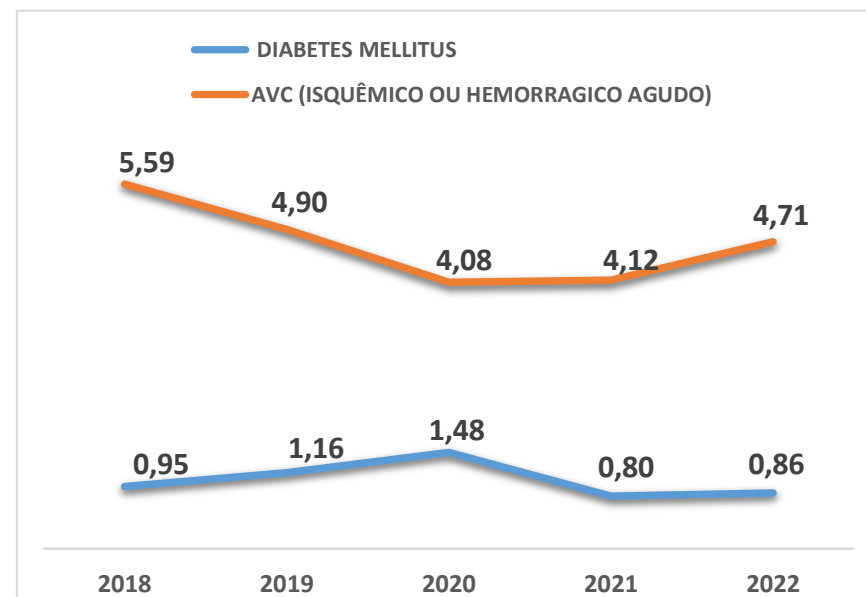
TAXA DE MORTALIDADE PRECOCE (30-69 ANOS) PELAS PRINCIPAIS DCNT (ÓBITOS/100.000 HAB)



Fonte: SIM Municipal – 2022 dados preliminares
Estimativa populacional IBGE atualizada 2021

DOENÇAS CRÔNICAS NÃO TRANSMISSÍVEIS

TAXA DE INTERNAÇÃO PRECOCE (30-59 ANOS) POR DM E AVC (INTERNAÇÕES/10.000 HAB)



Fonte: SIH Municipal (2022 dados preliminares)
Estimativa populacional IBGE atualizada 2021

**Doenças Crônicas Não Transmissíveis – Câncer,
Diabetes mellitus, Doenças do Ap. Circulatório,
Doenças Respiratórias Crônicas**

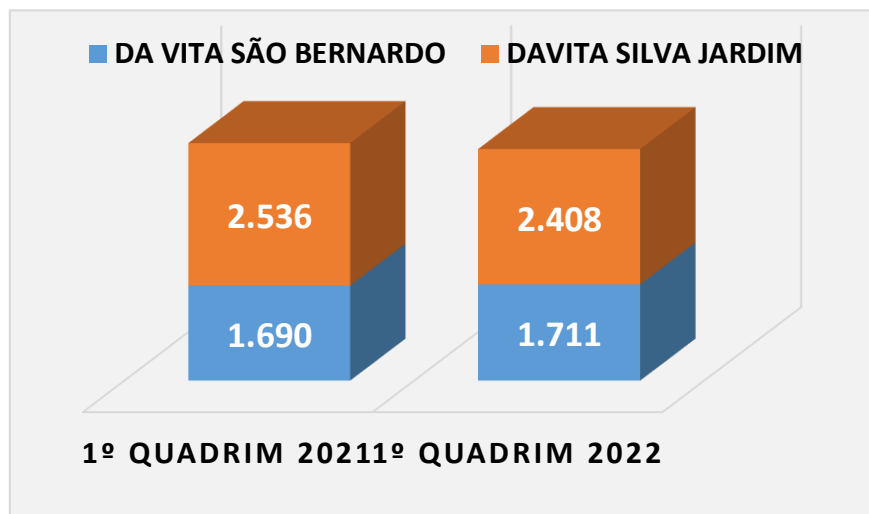
Relatório Detalhado - 1º Quadrimestre 2022

Rede de Atenção às Doenças Crônicas



DOENÇA RENAL CRÔNICA - TRS

HEMODIÁLISE Média mensal de sessões

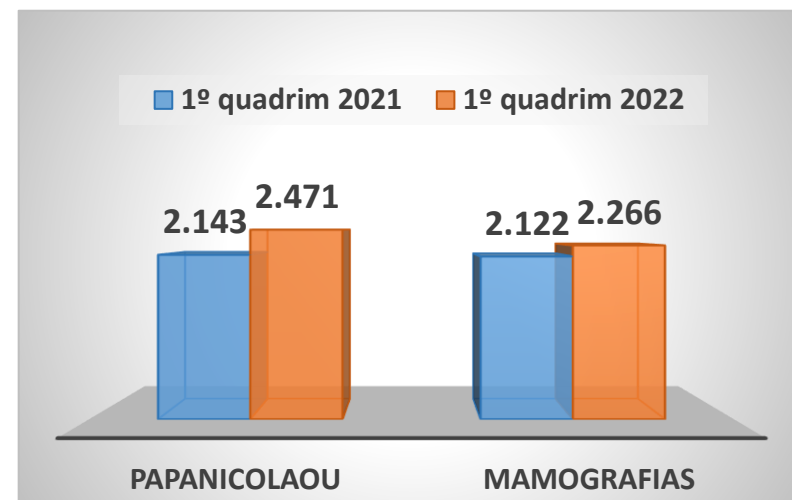


Fonte: SIA Municipal (*2022 dados preliminares)

350 pacientes em atendimento

PREVENÇÃO DO CÂNCER FEMININO

PAPANICOLAOU E MAMOGRAFIAS Média mensal de exames



Fonte: SIA Municipal (*2022 dados preliminares)

Exames de Papanicolaou e Mamografias ainda sofrem o impacto da pandemia. Mobilização de enfermeiros para outras atividades relacionadas à pandemia.

Relatório Detalhado - 1º Quadrimestre 2022



Rede de Atenção à Pessoa com Deficiência

Reabilitação

Média Mensal de Procedimentos

Estabelecimento	1º Quadrimestre	
	2021	2022*
CER IV	9114	11.874
FUNCRAF	6.054	6.588

Fonte: SIA Municipal (*2022 dados preliminares)

FISIOTERAPIA AQUÁTICA CER IV

Não houve atendimento no período devido à readequação da infraestrutura da piscina por problemas técnicos

EQUOTERAPIA

Média mensal de **137** atendimentos no quadrimestre

SAPATARIA CER IV

- **52** dispensações de itens da sapataria no quadrimestre

	Física	Auditiva	Visual	Intelectual	Total
Pessoas com deficiência cadastradas nas UBS	3.788	1.364	2.112	2.950	10.214

1.501 usuários em acompanhamento no CER IV

Fonte: E-SUS AB e registros administrativos do CER IV

PRÓTESES AUDITIVAS

290 dispensações em média/mês

Atividades do CER IV

11 a 14/04 - Páscoa Solidária : **600** crianças beneficiadas

16 a 18/03 – Participação no 35º Congresso do Cosems com trabalho premiado na Mostra da Saúde de SBC

Relatório Detalhado - 1º Quadrimestre 2022



Rede de Atenção Psicossocial

CAPS - Média mensal de procedimentos selecionados

Procedimentos selecionados	1º Quadrimestre	
	2021	2022*
Acolhimentos	2.378	2.604
Atendimentos Individuais	5.447	6.808
Atendimentos em Grupo	1.870	2.639
Atendimento Familiar	861	943
Atendimento Domiciliar	72	35
Atenção às Situações de Crise	174	159
Ações de Reabilitação Psicossocial	21	54
Matriciamento de Equipes de At Básica	34	44
Teleconsulta	15	34
TOTAL	10.871	13.319

Fonte: SIA/SUS Municipal, *2022 dados preliminares

Nutrarte: média mensal de **46** usuários atendidos

Remando para a Vida: **462** atendimentos no quadrimestre

CAMPANHAS COMEMORATIVAS REALIZADAS NOS CAPS

- JANEIRO BRANCO – O MUNDO PEDE SAÚDE MENTAL evento na Câmara Municipal e ações em todos os CAPS
- FEVEREIRO - DIA NACIONAL DE COMBATE ÀS DROGAS E AO ALCOOLISMO
- MARÇO – DIA INTERNACIONAL DA MULHER
- ABRIL – DIA MUNDIAL DA SAÚDE

I Simpósio de Atualização em Transtorno do Espectro Autista

28/04 : **259** participantes de 3 Secretarias

- **Pronto Atendimento de Saúde Mental** -
Capacitações dos profissionais nos temas:
contenção mecânica, medicações psicotrópicas, abordagem do paciente em crise, esquizofrenia, exames laboratoriais e rebaixamento de nível de consciência, transtorno bipolar



Relatório Detalhado - 1º Quadrimestre 2022

Rede de Urgência e Emergência

PRÉ-HOSPITALAR FIXO - UPAs

UPAs - Média Mensal de Consultas Médicas

Estabelecimentos	1º Quadrimestre	
	2021	2022*
UPA Alves Dias / Assunção	5.278	9.498
UPA Baeta Neves	4.844	7.553
UPA Demarchi / Batistini	4.563	6.509
UPA Paulicéia / Taboão	3.799	5.019
UPA Riacho Grande	3.792	4.772
UPA Rudge Ramos	5.462	8.406
UPA São Pedro	6.077	9.730
UPA União / Alvarenga	4.325	7.950
UPA Silvina	5.021	7663
PRONTO ATENDIMENTO (PA TABOAO)	2.254	2.869
Total	45.414	69.969

Fonte: SIA/SUS Municipal, *2022 dados preliminares

- Manutenção do **Painel de Monitoramento de Indicadores** para as UPAs, PA Taboão, SAMU 192 e TIH;
- Manutenção das **Auditorias de Classificação de Risco de Manchester, Protocolos de Angioplastia Primária, Trombólise do AVC e Óbitos.**

- ✓ **Implantação do Lean Healthcare nas UPAs ;**
- ✓ **Capacitação dos profissionais de enfermagem para coleta de sangue e materiais biológicos;**
- ✓ **Implantação de POP de acesso a cirurgia geral, solicitação e avaliação de internação, manejo do TCE e manejo de óbitos;**
- ✓ **Serviço de Regulação de Urgência Médica em funcionamento nas 24 horas;**
- ✓ **Auditoria Multidisciplinar (Técnica e Financeira) na Irmandade Santa Casa de SBC.**

Relatório Detalhado - 1º Quadrimestre 2022

Rede de Urgência e Emergência

PRÉ-HOSPITALAR MÓVEL – SAMU



SAMU - Média Mensal de Atendimentos

Procedimentos selecionados	1º Quadrimestre	
	2021	2022*
Atendimentos por USB	1.564	2.214
Atendimentos por USA	148	157
Atendimentos por Motolância	73	77
Atendimentos a Chamadas	8.619	5.969
Regulação médica com orientação	3.101	3.538
TOTAL	13.505	11.954

Fonte: SIA/SUS Municipal, *2021 dados preliminares

Transporte Inter-Hospitalar - TIH

Média mensal 1º quadrimestre 2022

USB - **2.480** pacientes

UTI - **293** pacientes

Treinamentos em Urgência/Emergência:

UPAs - **20** treinamentos/ **578** participantes

SAMU - **235** treinamentos/ **983** participantes

Relatório Detalhado - 1º Quadrimestre 2022



Atenção Hospitalar

INTERNAÇÕES - REDE SUS Média mensal de AIHs apresentadas

REDE HOSPITALAR Média Mensal de Consultas Médicas

Estabelecimentos	1º Quadrimestre	
	2021	2022*
HPS Central/HU	15.171	6.879
HMU	2.780	2.838
CAISM	2.445	2.633
Hosp. Anchieta	4.280	1.068
Hosp. de Clínicas	2.986	7.178
TOTAL	27.660	20.597

Fonte: SIA/SUS Municipal, *2022 dados preliminares

Estabelecimentos	1º Quadrimestre	
	2021	2022*
Rede Hospitalar		
HPS Central/HU	627	721
Hosp. HMU	622	616
Hosp. Anchieta	392	222
Hosp. de Clínicas	777	1.155
Hosp. Camp. Covid. HA	198	92
Hosp. Camp. Covid. HU	465	0
Subtotal	3.080	2.826
Rede Contratada		
Santa Casa	47	48
Subtotal	47	48
Total de Internações	3.216	2.854

Fonte: SIH/SUS Municipal, *2022 dados preliminares

REDE HOSPITALAR – Média mensal de Procedimentos Clínicos e Procedimentos Cirúrgicos

Estabelecimentos Hospitalares	Procedimentos Clínicos		Procedimentos Cirúrgicos	
	Média Mensal 1º quadrimestre		Média Mensal 1º quadrimestre	
	2021	2022*	2021	2022*
Hospital Anchieta	163	145	229	77
Hospital Municipal Universitário	393**	362	229	254
Hospital e Pronto Socorro Central/HU	627	721	0	0
Santa Casa de Misericórdia	47	48	0	0
Hospital de Clínicas Municipal	501	551	275	600
Hospital Camp. Covid. HA	198	92	0	0
Hospital Camp. Covid. HU	465	0	0	0
Total	2.392	1.918	733	932

Fonte: SIH/SUS Municipal, *2022 dados preliminares ** parto normal é considerado procedimento clínico



HOSPITAL ANCHIETA

- ✓ **Radioterapia:** substituição e locação do estabilizador de voltagem do acelerador linear;
- ✓ **Projeto de capacitação em cuidados paliativos** com equipe de internação assistencial;
- ✓ **Integração do sistema PACS Vivace para visualização de exames de imagem e laudos** no prontuário eletrônico do paciente;
- ✓ **Mudança do ambulatório UNACON** do prédio do Hospital de Clínicas para o Hospital Anchieta.
- ✓ **Aumento da capacidade operacional de hemodiálise** com a instalação de novo ponto de osmose reversa para hemodiálise na UTI, totalizando 3 pontos com cobertura total dos leitos;
- ✓ **Desmobilização de leitos destinados a pacientes COVID** pela queda acentuada de internações e dos indicadores do Município, com o objetivo da desativação do Hospital Anchieta Campanha.

LEITOS COVID EM OPERAÇÃO: abr 2022

5 leitos de enfermaria e 5 leitos UTI

- ✓ **Taxa média de 92% de início de tratamento** no UNACON até 60 dias após inserção na Regulação Municipal
QUIMIOTERAPIA – média mensal de **629** pacientes atendidos
RADIOTERAPIA – média mensal de **48** novos pacientes



HOSPITAL DE CLÍNICAS

- ✓ Retorno **100% no atendimento das agendas ambulatoriais**;
- ✓ Apoio e suporte ao Comitê de Crise na **liberação de visitas hospitalares pelo Serviço Social**: Avaliação social a partir da solicitação médica da necessidade de **visitante excedente e ou acompanhante para pacientes em terminalidade**;
- ✓ **Projeto “Trocas Inteligentes”**: equipe de Nutrição construiu um material disponibilizado a todos os funcionários (QRcode) com possibilidades e alternativas para trocas inteligentes de alimentos.
- ✓ **Construção de leitos de isolamento na UDC** – Unidade de Decisão Clínica;
- ✓ **Atuação da fisioterapia no tratamento dos pacientes hospitalizados com COVID-19**: da fase aguda à alta hospitalar;
- ✓ **Formação de Comissão de Ética de Enfermagem (CEE)**
- ✓ **“CUIDANDO DE QUEM CUIDA”**: Estratégias de humanização no contexto hospitalar para colaboradores na linha de frente da pandemia COVID-19;



HMU

- **Mutirão de cirurgias oncoginecológicas**, atendendo demanda cirúrgica em momento oportuno – **6** cirurgias realizadas em 30/04/2022.
- **HMU reconhecido com selo Acreditado com Excelência ONA**, em fevereiro de 2022;
- **Reforma geral do Banco de leite Humano**
- **Projeto de Fila de Espera Virtual**: ao invés de receber todos os pacientes da fila presencialmente e agendar por ordem de chegada e dispensar o excedente, o agendamento passou a ser realizado de forma antecipada, com base na fila virtual, e as pacientes agendadas são convocadas para a data agendada
- **Implementação do novo checklist de cirurgia segura** - colaboradores do bloco cirúrgico do HMU treinados no mês de março.
- **Taxa média de partos vaginais: 63%**
- **Taxa de cesárea em primíparas: 34%**
- **Taxa de Apgar > 7 no 5º minuto: 98,5%**
- **Taxa de vidas salvas – Protocolo de sepse: 100%**



HOSPITAL DE URGÊNCIA

- Credenciamento do HU como **Centro de Atendimento de Urgência Tipo II – Unidade de Cuidado Agudo ao AVC**
- **Aquisição de Equipamentos Fisioterapia e Terapia Ocupacional:** para reabilitação motora e respiratória eixo adulto: cicloergômetros, bengalas de quatro pontos, andadores, halteres, caneleiras, faixa elástica de resistência, exercitador respiratório (powerbreath)
- **Adequação das Salas Cirúrgicas do HU**
- **Apresentação do Projeto de Adequação de leitos Psiquiátricos**
- **Desmobilização de leitos destinados a pacientes COVID** pela queda acentuada de internações e dos indicadores do Município
- **Contratação de Profissional Médico especialista em cuidados paliativos** e sensibilização da equipe multiprofissional com enfoque no cuidado aos pacientes elegíveis a paliatividade
- **Classificação de Risco pelo Protocolo Manchester** de todos os **pacientes regulados via SISATIH** para avaliação ou leito de enfermagem;
- **Comemoração do Dia Internacional das Mulheres** e da **Páscoa**
- **Taxa média de ocupação: 91%**



Relatório Detalhado - 1º Quadrimestre 2022

Atenção Hospitalar

SAD

SAD – Média Mensal de Visitas e Procedimentos realizados pelas Equipes (5 EMAD – 1 EMAP)

PROCEDIMENTOS	1º Quadrimestre	
	2021	2022
Visitas Médicas	623	616
Visitas de Enfermeiro e Tec Enferm	902	2.961
Visitas de Fisioterapeuta	378	349
Visitas de Fonoaudiólogo	107	63
Visitas de Nutricionista	275	248
Visitas dos Assist. Sociais	369	326

Fonte: SAD

334 pacientes em atendimento

Ações COVID

- ✓ Provisão de insumos (dietas, suplementos e espessantes).
- ✓ Aumento na disponibilidade de leitos e recursos financeiros para paciente pós COVID com tratamento em domicílio, com lesão por pressão complexa.
- ✓ Reabilitação funcional e alta clínica dos pacientes assistidos pelo SAD.

Principais ações

- Comemoração dos 13 anos da Atenção Domiciliar em São Bernardo do Campo (PAD-PID-SAD)
- Representação da Gerência SAD para compor o Grupo de Trabalho (GT) de Revisão e Atualização da Portaria Ministerial 825 de abril de 2016 e elaboração do formulário de Elegibilidade
- Início da realização de trocas de gastrostomia (15) de primeira confecção pela equipe médica do SAD em domicílio
- Participação no desenvolvimento do projeto "Fornecimento da dieta enteral do Estado de São Paulo no município de São Bernardo do Campo"
- Intensificação nas estratégias do cuidado no desmame de via enteral junto à equipe multiprofissional: 24 pacientes atendidos, obtendo o desmame efetivo de 12 (50%) pacientes;
- Articulação com a Enel para fins de redução de conta de energia elétrica.

Relatório Detalhado – 1º Quadrimestre 2022



Atenção Básica

ESTRATÉGIA SAÚDE DA FAMÍLIA

EQUIPES DE ATENÇÃO BÁSICA Média mensal de procedimentos

Procedimentos	1º quadrimestre	
	2021	2022*
Consultas Médicas	39.082	42.006
Consulta de Enfermeiros	14.132	16.237
Visitas do ACS	43.375	39.545

Fonte: SIA/SUS Municipal, *2022 dados preliminares

169 Equipes de ESF implantadas

Cobertura de ESF*: **66,33%**

Cobertura de Atenção Básica*: **74,77%**

(Fonte: DAB/MS: e- Gestor nota técnica e histórico de cobertura* última competência disponibilizada)

26 Médicos do Programa Mais Médicos

554 ACS **19** NASF

SAÚDE BUCAL

110 ESB Implantadas

(Fonte: DAB/MS: e-Gestor histórico de cobertura)

Cobertura SB na Atenção Básica **48,49%**

(Fonte: DAB/MS: e- Gestor histórico de cobertura* dez 2021)
última competência disponibilizada)

SAÚDE BUCAL BÁSICA - Média Mensal de Procedimentos

Procedimentos	1º Quadrimestre	
	2021	2022*
Escovação Supervisionada	162	218
1ª Consulta Odontológica Programática	2.485	4.570

Fonte: SIASUS Municipal, *2022 dados preliminares

SAÚDE BUCAL ESPECIALIZADA - Centro de Especialidades Odontológicas (Nova Petrópolis, Alvarenga e Silvina) Média Mensal de Procedimentos

Especialidade	1º Quadrimestre	
	2021	2022 *
Endodontia	1.250	2.102
Estomatologia	461	706
Odontopediatria	115	265
Periodontia	873	1.473
Protesista	1.503	2.705
Buco-Maxilo	516	594
Pacientes com necessidades especiais	943	1.716
Total	5.659	9.560

Fonte: SIA SUS Municipal, *2022 dados preliminares



MARÇO MÊS DA MULHER

07 a 11/03 Semana de Saúde da Mulher

12/03 Dia D da Mulher

3.872 exames de Papanicolau

1.256 mamografias solicitadas

97 grupos - com a participação de 1.403 mulheres
40 grupos de Práticas Integrativas com 893 usuárias
Inserção de **26** DIUs

08/03 Ações no Paço Municipal – 500 participantes

Palestra da saúde da mulher: Dr. Rodolfo Strufaldi
Auriculoterapia
Práticas corporais
Teste rápido
Orientações sobre violência contra mulher
Vacinação contra COVID-19

SEMANA DE COMBATE E PREVENÇÃO DA HIPERTENSÃO - 25 A 29/04

Diversas ações foram desenvolvidas pelas UBS dentro e fora da Unidade.

787 usuários envolvidos em **44** atividades realizadas no período.

DIA MUNDIAL DA SAÚDE - 07/04

Parque da Juventude - Città di Maróstica
Foram realizadas diversas atividades para o público que se dirigiu ao local:
Atividade Coletiva do De Bem Com a Vida
Aplicação de Práticas Integrativas e complementares em Saúde (PICS)
Vacinação contra COVID-19
300 participantes

DIA MUNDIAL DA ATIVIDADE FÍSICA

06/04

em comemoração ao dia mundial da atividade física, foi realizada no prédio da Secretaria de Saúde, práticas de ginástica laboral para aproximadamente **250** pessoas.

Campanha de busca ativa da tuberculose

21 a 25/03

realização de busca ativa para sintomáticos respiratórios e orientações e entrega de informativos.

535 amostras coletadas de janeiro a abril



AÇÕES

Projeto – acessa sua UBS + digital

Ampliação do acesso aos cuidados oferecidos pela UBS por meio de tecnologias de informação aplicadas à saúde e aplicativos de troca de mensagem como o WhatsApp.

- Total de atendimentos realizados no 1º quadrimestre de 2022 – **41.278**
- Média de mensagens recebidas por UBS – **16 mensagens /dia.**

Ampliação do horário de atendimento – Programa Saúde na Hora

Total de **20 UBS** com o horário estendido

Consultório na Rua

- **180** moradores de rua acompanhados

População Indígena

- **180** indígenas acompanhados/ visitas semanais nas 3 tribos
- Vacinação Influenza: 80 doses aplicadas

Aplicativo – SBC na Palma da Mão

As Equipes de Saúde da Família disponibilizaram vagas de atendimento para agendamento por meio do APP SBC na Palma da Mão.

Vagas de gestante oferecidas: 5.889
Vagas de criança oferecidas: 5.240
Vagas de adulto oferecidas: 76

Total de vagas oferecidas: **11.205**

Cadeiras odontológicas

As UBS Ipê e União receberam **15 novas cadeiras odontológicas.**

Acolhimento à população LGBTQIA+

22, 23 e 25/03

treinamento em Acolhimento ao Usuário LGBTQIA+.

88 profissionais da Atenção Básica envolvidos



DIGNIDADE MENSTRUAL

Desenvolvimento do projeto em fevereiro/22, para dispensação de absorventes higiênicos.

Sensibilização dos profissionais da AB: discussão sobre o tema Pobreza Menstrual em reunião técnica da equipe do Consultório na Rua (fev/2022)

Apresentação do mini-documentário "Pobreza Menstrual - O Filme" em Reunião Geral nas UBS (mar/22)

Planejamento de parcerias com a Secretaria de Educação com aulas para pais e alunos

Programa Primeiríssima Infância

PROOMI

28/03 - capacitação para os profissionais sobre a organização das ações do PROOMI, no Teatro Inezita Barroso

Um marco importante para retomada dos grupos nas UBS .

390 participantes (Dentistas, enfermeiros, NASF, Residentes, médicos, Auxiliares e Técnicos de Saúde Bucal)

PROJETO LEAN HEALTH CARE

metodologia de gestão que otimiza custos e reduz o tempo e os desperdícios de uma empresa.

Realizada a avaliação pós-implantação na UBS Batistini com a certificação da Unidade.

MUTIRÃO DA DENGUE

07 a 11/03

Ações de combate e prevenção compartilhadas com a Equipe da Zoonose, que realizou ação em todos os territórios de saúde.

7.405 imóveis visitados



Atenção Básica

AÇÕES COVID-19

EPIs e equipamentos

Entrega de itens de EPIs para mais de 2.227 profissionais de saúde.

- Máscara N95: 20.030 (un.)
- Máscara Cirúrgica: 72.100 (un.)
- Touca cirúrgica: 24.400 (un.)
- Avental descartável: 22.020 (un.)
- Luvas : 687.000 (un.)

A entrega é feita quinzenalmente ou sempre que necessário

Monitoramento de casos suspeitos e confirmados de Covid 19 pela Atenção Básica

- **2.510** pacientes monitorados pela Atenção Básica no quadrimestre

Vacinação contra COVID-19

Vacinação de crianças: 103.278 doses para crianças a partir de 5 anos.

Vacinação COVID nas escolas: 22/02 a 18/03
Realizada a vacinação nas escolas de SBC para **3.613** crianças do ensino fundamental (1ª a 2ª dose para crianças de 6 a 11 anos)

Vacinação Influenza

90.941 doses aplicadas até o momento, que corresponde a **43%** do público alvo.



AÇÕES INTERSETORIAIS



42% de famílias acompanhadas
no 1º quadrimestre de 2022

Ministério da Saúde estabeleceu, temporariamente, a não obrigatoriedade do acompanhamento das condicionalidades do Programa Auxílio Brasil

Núcleo de Prevenção de Violência

Implantado em **5 unidades**: UBS Farina, Pq São Bernardo, São Pedro, Riacho Grande e Jordanópolis

Programa Saúde na Escola

Ações em fase de planejamento para início em maio 2022

Reuniões Intersectoriais

- Conselho Tutelar
- Secretaria de Assistência Social (Auxílio Brasil e atendimento à população indígena)
- Grupo intersectorial do AEPETI (ações estratégicas do programa de erradicação do trabalho infantil)
- Comitê de enfrentamento à violência contra crianças e adolescentes (Educação e Saúde)
- Ambulatório de acompanhamento do homem agressor (junto ao Consórcio Intermunicipal do Grande ABC)
- Conselho Municipal do Idoso
- Conselho Municipal da Pessoa com Deficiência

Relatório Detalhado - 1º Quadrimestre 2022



Atenção Especializada

CONSULTAS MÉDICAS

ATENÇÃO ESPECIALIZADA NA REDE MUNICIPAL DE SAÚDE

Média mensal de consultas médicas especializadas ambulatoriais e de urgência

Especialidades	1º Quadrimestre	
	2021	2022*
Alergia Imunologia	374	330
Cardiologia	1.521	1.591
Cir. Geral	2.806	2.347
Cir. Vascular	672	832
Dermatologia	797	898
Endocrinologia	634	906
Gastroenterologia	219	307
Infectologia	859	923
Mastologia	378	429
Nefrologia	186	430
Neurologia	1.226	1.622
Oftalmologia	2.645	3.192
Oncologia Clínica	1.077	1.246
Ortopedia	7.819	6.054
Otorrino	828	1.036
Pneumologia	443	525
Psiquiatria	891	787
Reumatologia	323	288
Urologia	933	1.129
DEMAIS ESPECIALIDADES	1.682	2.453
TOTAL	26.439	27.327

Fonte: SIA/SUS Municipal, *2022 dados preliminares

APOIO DIAGNÓSTICO

PROCEDIMENTOS COM FINALIDADE DIAGNÓSTICA

Média mensal de procedimentos com finalidade diagnóstica, realizados na Rede Municipal de Saúde

Procedimentos selecionados	1º Quadrimestre	
	2021	2022*
Diag em laboratorio clinico	330.790	352.570
Diag por anatomia patol e citopatologia	3.446	2.934
Diag por radiologia	22.375	22.982
Diag por ultra-sonografia	10.520	13.266
Diag por tomografia	3391	3.686
Diag por ressonancia magnetica	455	609
Diag por medicina nuclear in vivo	157	212
Diag por endoscopia	546	697
Diag por radiologia intervencionista	2	4
Métodos diagn em especialidades	17.244	17.994
Diag e proced.especiais em hemoterapia	150	130
Diag em vig.epidemiologica e ambiental	1.925	337
Diag por teste rápido	34.649	41.444
Total	425.648	456.865

Fonte: SIA/SUS Municipal, *2021 dados preliminares

Unidade Móvel de Mamografia

MARÇO MÊS DA MULHER

4.375 exames realizados no quadrimestre

UBS Taboão, Igreja Matriz, Igreja São João Batista (Rudge Ramos), Ordem dos Advogados do Brasil



Programa IST AIDS Hepatites virais

- **08/04 - Visita a Pensão da Duda, moradia de Mulheres Trans - (10 residentes e funcionários em situação de vulnerabilidade):**
 - distribuição de preservativo interno e externo
 - negociado retorno para testagens de IST's, vacinas, palestras e prevenções necessárias
 - acordada visita para testagem individual em espaço sigiloso e palestras sobre prevenção primária e secundária
- **27/04 ação com a UBS Ferrazópolis, NEVS e Programa IST/HIV/HV na Casa da Duda:**
 - **palestras realizadas:** ISTs, prevenção primária e secundárias para PVHIV, Saúde Bucal, TB e Hormonioterapia
 - **realização de testes rápidos** para HIV, Sífilis, Hepatite B e Hepatite C, encaminhadas duas investigações de reinfecção e quatro novos casos e de Sífilis para a UBS Ferrazópolis
 - **realização de testes para Tuberculose**
 - **encaminhamento de pacientes em abandono de tratamento de HIV** para os Serviços de Referência e ofertada transferência para PM IST/HIV/HV de SBC para melhor acesso e adesão aos atendimentos.
 - **orientação sobre fluxos para Hormonioterapia** nos Serviços de Saúde do Município e do Estado.
 - **atualização das vacinas contra COVID-19**



Programa Municipal de Combate à Tuberculose

- **Visitas técnicas nas Unidades Básicas de Saúde (médico e enfermagem), para discussão de casos, verificação de livros, prontuários e fichas de TDO e orientações técnicas, para conscientização e informações técnicas**
- **14 a 28/03 - Campanha de intensificação de busca ativa da TB em todas as UBSs e CDP - disponibilizado atendimento à população, utilizando tenda em frente à Unidade, para entrega de panfletos, coleta de escarro e entrevistas sobre a doença, reuniões na comunidade, entre outras ações, quando foram descobertos novos casos.**
- **24/03 - Aula sobre TB na UBS Baeta Neves referente à busca ativa e conscientização da equipe, para os profissionais da Unidade.**



HOSPITAL DE URGÊNCIA

(CONSTRUÇÃO E AQUISIÇÃO DE EQUIPAMENTOS)

Início da obra em novembro de 2016

Concluída em **29 de novembro de 2019**

Inaugurado em **14/05/2020**

CAPS SILVINA

(CONSTRUÇÃO E AQUISIÇÃO DE EQUIPAMENTOS)

Início da obra em Junho de 2018

Inaugurado em **13/08/2020**

CAPS FARINA

(CONSTRUÇÃO E AQUISIÇÃO DE EQUIPAMENTOS)

Início da obra em Março de 2016

Inaugurado em **24/04/2019**

HOSPITAL DA MULHER

(REFORMA E AQUISIÇÃO DE EQUIPAMENTOS)

Ordem de Serviços assinada em maio/2021

Obra em andamento - avanço físico **55,11%**

Previsão de conclusão: agosto/2022

UPA SILVINA

(CONSTRUÇÃO E AQUISIÇÃO DE EQUIPAMENTOS)

Ordem de serviços assinada em setembro/2021

Obra em andamento - avanço físico **32,47%**

Previsão de conclusão: setembro/2022

POLICLÍNICA ALVARENGA

(REFORMA E AQUISIÇÃO DE EQUIPAMENTOS)

Início da obra em fevereiro de 2022

Obra em andamento - avanço físico **21,15%**

Previsão de Conclusão: outubro/2022

CENTRO DE ESPECIALIDADES OFTALMOLÓGICAS

(REFORMA E AQUISIÇÃO DE EQUIPAMENTOS)

Previsão de início das obras em **maio/2022**

Obra com previsão de execução em 08 meses

ESTUDOS E PROJETOS – AME:

Início do projeto em **abril/2022**

Prazo para execução e entrega do projeto: 04 meses

IMPLEMENTAÇÃO DAS LINHAS DE CUIDADO NA RAS

- Capacitações presenciais realizadas entre 2019 e 2020;
- Aquisição de equipamentos e mobiliários para a Escola de Saúde
- Previsão de novas capacitações com a implantação da Plataforma de Ensino à Distância em 2022.
- Contratação de consultoria para implantação de serviço de desenvolvimento assistencial e educacional à saúde reprodutiva - Previsão de início em junho/2022.

SUPERVISÃO DE OBRAS DO HOSPITAL DA MULHER: Contrato em execução.

SISTEMA DE GESTÃO FINANCEIRA DO PROGRAMA: Sistema implantado e em uso pela UGP;

AUDITORIA E AVALIAÇÃO DE IMPACTO DO PROGRAMA: Contratos em execução

CONTRATOS CONCLUÍDOS:

Supervisão de obras do HU, aquisição de licenças do Project e CAD e aquisição de livros para capacitação no Sistema Manchester.





AÇÕES

- **Divulgação da situação epidemiológica**
- **Monitoramento dos casos de SIM-P em crianças e adolescentes, entre 7 meses a 16 anos, com o objetivo de identificar se a síndrome pode estar relacionada à Covid-19;**
- **Qualificação das informações dos óbitos suspeitos e confirmados, garantindo informação estatística assertiva;**
- **Qualificação dos bancos de dados COVID-19 do sistema E-Sus notifica e SivepGripe;**
- **Investigação de todos os casos de surtos em escolas públicas e privadas, com análise e orientações**
- **Monitoramento de COVID-19 em Instituições de Longa Permanência de Idosos (ILPI)**
- **Visita domiciliar para investigação dos casos e surtos de COVID-19 nas escolas e outras Instituições.**

VACINAÇÃO COVID 19


1.960.636 doses aplicadas até
30/04/2022

VACINAS CONTRA COVID-19 -2022				
DOSES APLICADAS - 2022 (JAN a ABR)	1ª DOSE	2ª DOSE	3ª DOSE	TOTAL
ASTRAZENECA/OXFORD/FIOCRUZ	736	2.010	52.855	55.601
CORONAVAC	49.601	37.559	8.240	95.400
JANSSEN	1.583		105.111	106.694
PFIZER	4.485	12.698	151.961	169.144
PFIZER PEDIÁTRICO	15.745	7.169	13	22.927
TOTAL	72.150	59.436	318.180	449.766

Relatório Detalhado - 1º Quadrimestre 2022

Proteção à Saúde e Vigilâncias

COVID 19 – TESTAGEM DIAGNÓSTICA



Total acumulado de Testes COVID realizados em:

2021: 241.918 1º quadrimestre/2022 : 42.775

Total acumulado de resultados positivos: 82.510

Média global de positividade: **28,98%**

LMSP - ASSINTOMÁTICOS

ANO		2021	1º quad.2022
TESTE RÁPIDO	Realizados	7.887	92
	Positivos	12	35
HILAB	Realizados	29.311	603
	Positivos	2.860	585

IAL

ANO		2021	1º quad.2022
Encaminhados		58.312	467
	Realizados	53.029	90
RT-PCR	Realizados	20.530	38

Teste Rápido de Antígeno

ANO		2021	1º quad.2022
UBS	Realizados	42.232	27.514
	Positivos	3.436	8.381
8.381UPAs	Realizados	8.666	28.360
	Positivos	348	11.908

FMABC

ANO		2021	1º quad.2022
Teste Rápido/Antígeno UBS	Realizados	41.138	14.702
	Positivos	10.023	2.488
RT-PCR	Realizados	40.514	16.275
	Positivos	8.925	3.355
Sorologia IgA/IgG	Realizados	137	0
	Positivos	33	0
Anticorpos Totais	Realizados	17.288	10.829
	Positivos	5.593	3.960



Total de casos confirmados na Pandemia (2020/2021/ 2022)

127.684

Casos confirmados em 2022 1º quadrimestre

22.761

Total de óbitos por covid-19 confirmados na Pandemia **3.614**

Óbitos por covid-19 confirmados em 2022 1º quadrimestre

210

Letalidade Pandemia

2,83%

2020 = 2,53 %

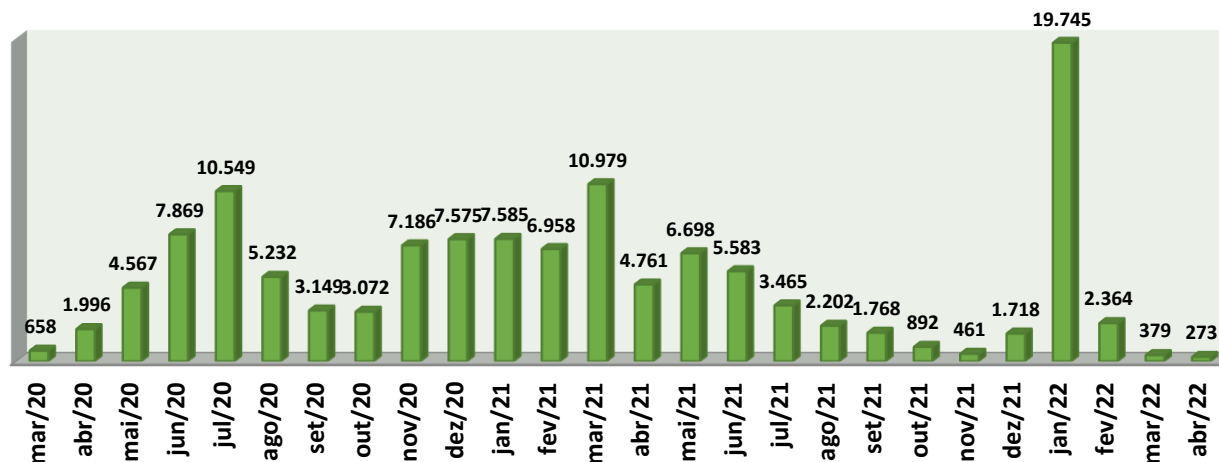
2021 = 3,93%

2022 (1º quadrimestre) =

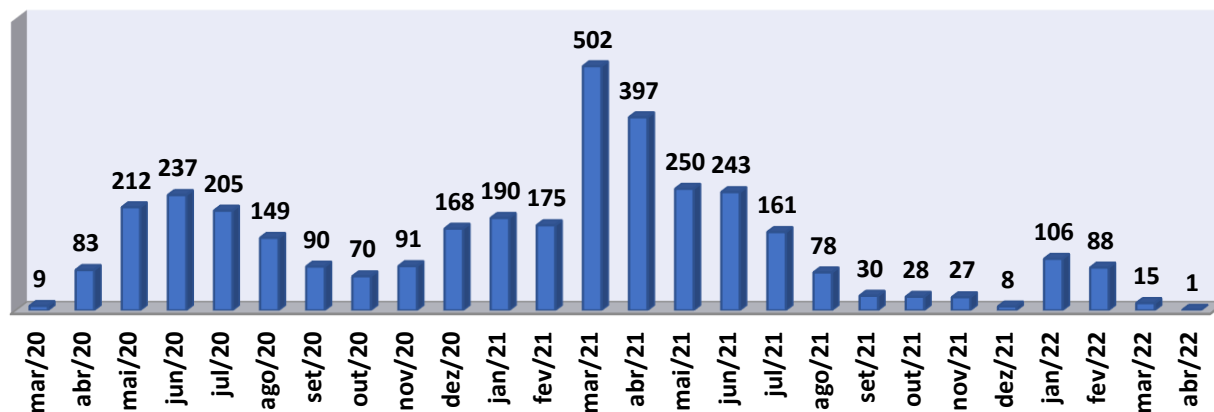
0,92%

Fontes: Sistemas E-SUS notifica, SIVEP-gripe e COVID-19 municipal *dados preliminares até 02/05/2022

CASOS CONFIRMADOS DE COVID 19 DE RESIDENTES



ÓBITOS DE RESIDENTES POR COVID



Relatório Detalhado - 1º Quadrimestre 2022



Proteção à Saúde e Vigilâncias

VIGILÂNCIA EPIDEMIOLÓGICA

HANSENÍASE

CASOS	Total 2021	1º quadr 2022
Novos	9	2
COMUNICANTES		
Registrados	16	3
Examinados	14	3
Casos Novos em comunicantes	0	0

Fonte: SMS/DVE/SINAN NET – Dados preliminares

- 1º Seminário Municipal de Atenção à Saúde da Pessoa com Hanseníase – 20/01/2022 (on-line)
- Ação Educativa: 25º Mutirão da Saúde, Cidadania e Bem-estar “Dr. Claudio Zago” – 26/03/2022
- Infográfico – Janeiro Roxo: Mês de Conscientização e Combate à Hanseníase

SÍFILIS

CASOS NOVOS	2021	1º quad.
Sífilis em Gestante	188	52
Sífilis Congênita em menores de 01 ano	92	17

Fonte: DVE/SBC, *dados preliminares até 02/05/2022

TUBERCULOSE

CASOS	2022*
Novos	77
BUSCA ATIVA	
Esperado anual	8.000
Realizado	1.590
%	19,8%

Fonte: TBWEB e Laboratório Municipal de Saúde Pública de SBC,
* 2022 dados preliminares

HIV/AIDS

CASOS NOVOS	2022*
HIV	24
HIV em gestante	3
AIDS	23
AIDS em Menores de 05 anos	0
Casos em Acompanhamento	3.183

Fonte : Programa DST/AIDS/SINAN NET – * dados preliminares

AIDS - casos em acompanhamento

2.808 residentes em SBC

375 não residentes



SVO/IML

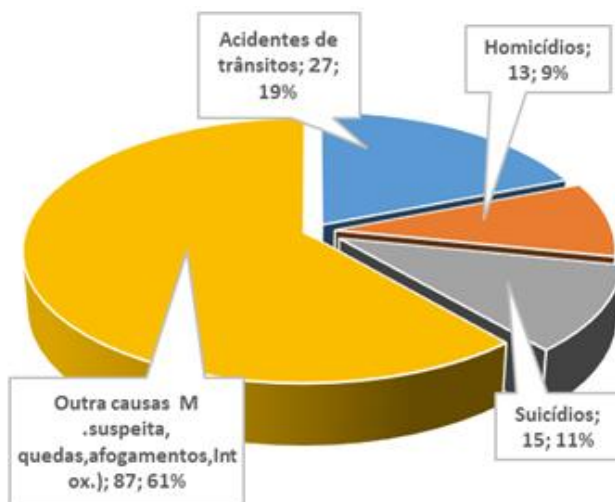
1º Quadrimestre - 2022

NECRÓPSIAS

IML (mortes violentas) - 142

SVO (mortes naturais) - 435

FATOR GERADOR DE MORTES VIOLENTAS



Fonte: DVE/SBC, *dados preliminares 02/05/2022

VIOLÊNCIA INTERPESSOAL/AUTOPROVOCADA

VIOLÊNCIA	Total 2021	1º quadr 2022
Física	1.082	398
Sexual	236	69
Autoprovocada	1.028	384
Psicológica/Moral	18	9
Negligência	222	9

VIOLÊNCIA	Masc. 2021	Fem. 2021	Masc. 1º quadri 2022	Fem. 1º quadri 2022
Física	163	919	68	330
Sexual	40	196	17	52
Autoprovocada	334	694	123	261
Psicológica/Moral	2	16	1	8
Negligência	114	108	4	5

Capacitações:

Profissionais UPA Silvina – 24/03/2022

Referências do Núcleo de Prevenção das Violências do Território 1 – 25/03/2022



LABORATÓRIO MUNICIPAL DE SAÚDE PÚBLICA

EXAMES	2021	1º quad./2022
Realizados	6.213	7.796
Processados e encaminhados	84	153
TOTAL	6.297	7.949

Fonte: DVE/LMSP, *dados preliminares 02/05/2022



CIEVS SBC

Centro de Informações
Estratégicas em Vigilância
em Saúde



REDE CIEVS
VIGILÂNCIA, ALERTA E RESPOSTA

- 12 Clipping para a informação da rede pública e privada de saúde – vigilância de eventos e rumores
- Capacitação das Unidades Básicas de Saúde para encerramentos de notificações covid-19 – ESUS notifica
- Monitoramento da situação epidemiológica de doenças/agravos e eventos do município
- Emissão de Comunicações de Risco para a rede pública e privada de saúde
- Apoio a operacionalização dos Núcleos em Vigilância Epidemiológica Hospitalar – 4 hospitais do município
- Notificações compulsórias imediatas ao CIEVS Estadual
- Produção de informações municipais diárias sobre a situação epidemiológica do COVID-19 e qualificação dos bancos de dados.



Núcleo em Vigilância em Saúde –

NEVS (Total de 6)

**NEVS implantados em 2021 em
4 UBSs (Planalto, Areião, V.Euclides,
Ferrazópolis).**

1º quadrimestre de 2022:

**2 NEVS implantados : UBS São Pedro
e UBS Taboão**

Relatório Detalhado - 1º Quadrimestre 2022



Proteção à Saúde e Vigilâncias

ARBOVIROSES

ARBOVIROSES	DENGUE		CHIKUNGUNYA		ZIKA VÍRUS		FEBRE AMAREL	
	2021	Jan a abr/22	2021	Jan a abr/22	2021	Jan a abr/22	2021	Jan a abr/22
NOTIFICADOS	949	295	42	9	8	0	0	0
DESCARTADOS	734	133	27	3	7	0	0	0
IMPORTADOS	62	7	11	4	0	0	0	0
AUTÓCTONES	153	22	1	0	0	0	0	0
EM INVESTIGAÇÃO	0	133	0	1	0	0	0	0
OUTROS MUNICÍPIOS	303	109	3	1	1	0	0	0

Fonte: DVE/SBC, *dados preliminares 01/09/2021

Imóveis trabalhados para prevenção da Dengue

Ações Realizadas At Básica e CCZ	1º QUADRIMESTRE	
	2021	2022
Casa a Casa	78.532	59.745
Bloqueios de casos suspeitos*	6.056	10.407
Ações Realizadas CCZ		
Imóveis Especiais	197	114
Pontos Estratégicos	206	270
Focos	71	548
Larvas Aedes aegypti	362	4.092

VIGILÂNCIA SANITÁRIA

Ações Desenvolvidas	1º Quadrimestre	
	2021	2022
Inspeções sanitárias	846	705
Ações legais para controle do risco à saúde – AIF e AIP	295	145
Cadastro e Licenças Sanitárias	391	402
Laudo técnico de avaliação (LTA) – análise e aprovação	151	157
Nº de participantes em atividades educativas (setor produtivo)	0	116
Inspeções em estabelecimentos livre do tabaco	1296	1200
Inspeções do Projeto COVID-19	1543	1160

Fonte: DPSV/VISA

Obs.: todos os treinamentos foram cancelados a partir de 09/03/2020 devido à pandemia Covid-19 de acordo com Decreto Municipal nº 21.114 de 22/03/2020

Obs.: as ações relacionadas às inspeções do “Projeto COVID-19” foram suspensas a partir de 16/03/2022.

Obs.: as ações relacionadas às “Inspeções em estabelecimentos Livre do Tabaco” foram suspensas a partir de 26/04/2022.



ZOONOSES

ADOÇÃO DE ANIMAIS

33 animais adotados
CCZ e Feira de Adoção

AÇÕES EDUCATIVAS

14 vistorias e orientações
19 palestras
08 Tenda dos Bichos /
3.266 pessoas orientadas

ESTERILIZAÇÃO DE CÃES E GATOS

Total: 1.638 animais esterilizados no
1º quadrimestre

	caninos	felinos	total
CCZ	630	1008	1.638
total geral	630	1008	1.638

CEREST e VIGILÂNCIA AMBIENTAL

Ações Desenvolvidas

	1º Quadrimestre 2022
Inspeções em ambiente de trabalho	77
Inspeções sanitárias em Vigilância em Saúde Ambiental	60
Inspeções em atendimento do Decreto Municipal nº 21114/2020 "Covid-19"	24
Cadastro e Licenças Sanitárias em Vigilância em Saúde Ambiental	40
Atendimentos em Saúde do Trabalhador (médico, psicológico, enfermagem e assistência social)	35
Notificação e investigação dos acidentes fatais*(¹)	2
Notificação e investigação de acidentes com menores(¹)	3
Notificação e investigação de agravos em trabalhadores ***(¹)	1141
Análises de água	266

Fonte: Divisão de Saúde do Trabalhador e do Meio Ambiente.

* Todos são investigados

** Todos são digitados no EpiInfo.

***São os dados atualizados até o dia 03/05/2022. Ocupação preenchida é de 98,85%(¹)

Fonte: SINAN NET

VACINAÇÃO ANTIRRÁBICA

1.662 animais vacinados - rotina no CCZ e clínicas particulares (conforme a resolução municipal)



Apoio à Gestão do SUS

REGULAÇÃO AMBULATORIAL

Monitoramento da oferta exames de apoio diagnóstico e terapia e de consultas especializadas 1º Quadrim_2022

Rede de Saúde	Exames de Apoio Diagnóstico		Consultas Especializadas	
	Total	%	Total	%
Prestadores	Total	%	Total	%
Equip. Estaduais	2581	2,2	2609	6,5
Amb. FMABC	0	0	18	0,04
Equip. Municipais	113.221	97,8	37.321	93,4
Total geral	115.802	100	39.948	100

Fonte: registros Hygia/CROSS/MV CRA_03_05_2022

REGULAÇÃO DE URGÊNCIA

Solicitações atendidas de Transferências Inter Hospitalares por Recurso, SBC, 1º Quadrim_2022

Equipamentos	Solicitações Atendidas	
	Total	%
Hospitais Municipais	5.974	89,5
Referências Externas	571	8,5
Convênios	137	2,0
Total Geral	6.682	100

Fonte: Central de Regulação SBC

REGULAÇÃO DE TRANSPORTE SANITÁRIO

Média Mensal de Solicitações Atendidas pela Regulação de Transporte Sanitário

Atendimentos avulsos	1º Quadrimestre
	2022
Transporte Simples	424
Transporte Ambulância	96
TFD	14
Transporte TRS Simples	186
Transporte TRS Ambulância	13
Fisioterapia	254
TOTAL	987

Fonte: Transporte Sanitário -DAG/SUS



COMPLEXO REGULADOR MUNICIPAL

Principais ações

- **Monitoramento dos agendamentos** – acompanhamento e alterações nas grades de horário das consultas e exames especializados, e cancelamentos;
- **Articulação com a CROSS** (Central de Regulação de Oferta de Serviços de Saúde);
- **Reuniões mensais (quinta-feira)** com a equipe da Regulação Ambulatorial e Transporte;
- **Reuniões mensais junto ao DRS-1** para discussão e articulação entre os municípios;
- **Articulação com o Complexo de Saúde** para o mapeamento e melhorias nos processos de trabalho;
- **Atualização do CDR (Cadastro de Demanda por Recurso)** no sistema CROSS;
- **Reuniões periódicas com os NIR's da Rede (Núcleo Interno de Regulação);**

Relatório Detalhado - 1º Quadrimestre 2022

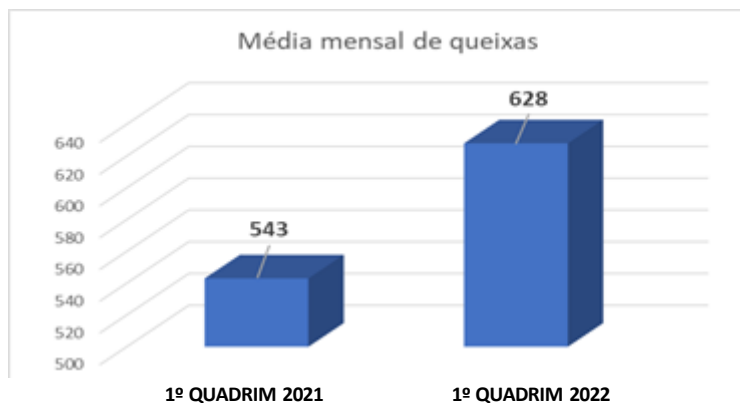
Apoio à Gestão do SUS

OUVIDORIA



Tipo de Estabelecimento/Serviços	RH	Estrutura	Acesso*	Documentos*	Organização dos serviços	Outros assuntos	Total
UBS	138	6	386	15	141	41	727
CENTRAL DE REGULAÇÃO	1	0	695	0	1	2	699
VIGILÂNCIAS	3	0	0	9	1	231	244
UPA	183	20	7	3	100	1	314
HOSPITAIS	31	0	146	4	31	0	212
POLICLÍNICAS	12	0	82	2	10	1	107
ASSIST. FARMACÊUTICA/FME-SBC	0	0	48	0	1	0	49
OUVIDORIAS EXTERNAS	0	0	20	1	0	2	23
PRESTADORES	3	0	58	4	1	0	66
CEO	2	1	13	0	0	0	16
SAMU/TRANSPORTE SANITÁRIO	4	0	0	0	2	12	18
CAPS	5	0	5	1	1	0	12
CER	1	0	14	0	1	0	16
SERV. ADM.	4	0	0	0	1	4	9
Total Geral	387	27	1.474	39	291	294	2.512

Fonte: OuvidorSUS/SMS



Média mensal de queixas registradas na Ouvidoria
1º Quadrimestre: 628

*Queixas: Solicitações, Reclamações e Denúncias

Fonte: OuvidorSUS/SMS

Relatório Detalhado - 1º Quadrimestre 2022

Apoio à Gestão do SUS

AUDITORIA



AUDITORIAS				
Nº RELATÓRIO	DEMANDANTE	ORGÃO RESPONSÁVEL PELA AUDITORIA	UNIDADE/SERVIÇO AUDITADO	FINALIDADE
01/2021	Dep. Apoio à Gestão	Seção de Auditoria em Saúde	DaVita	Início da Auditoria na DAVITA Imperatriz com o objetivo de analisar se a contratada está cumprindo as metas estabelecidas no contrato S.A.200.2 nº102/2016, T.A. S.A.201.1 nº163/2018 (2º) e a Portaria MS nº 1675/18
STATUS:	Readequações de fluxos; Organização de registros diários de enfermagem; Realocação de equipe; Controle de assinatura e Frequência diário; Reorganização de processos de trabalho e etc.			
RECOMENDAÇÕES	Relatório final elaborado			
Nº RELATÓRIO	DEMANDANTE	ORGÃO RESPONSÁVEL PELA AUDITORIA	UNIDADE/SERVIÇO AUDITADO	FINALIDADE
02/2021	Dep. Apoio à Gestão	Seção de Auditoria em Saúde	DaVita	Início da Auditoria na DAVITA SILVA JARDIM SERVICOS DE NEFROLOGIA LTDA com o objetivo de analisar se a contratada está cumprindo as metas estabelecidas no contrato S.A.200.2 nº 103/2016 e a Portaria MS nº 1675/18.
STATUS:	Relatório em andamento			
RECOMENDAÇÕES	Não se aplica nomento			

Relatório Detalhado - 1º Quadrimestre 2022

Apoio à Gestão do SUS

AUDITORIA



AIHs				
Nº RELATÓRIO	DEMANDANTE	ORGÃO RESPONSÁVEL PELA AUDITORIA	UNIDADE/SERVIÇO AUDITADO	FINALIDADE
JANEIRO				
01/2022	Dep. Apoio à Gestão	Seção de Auditoria em Saúde	Hospital Anchieta	Auditar as Autorizações de Internação Hospitalar (AIH) referentes ao mês de janeiro
STATUS	Foram auditadas analiticamente 54 AIHs.			
RECOMENDAÇÕES	Saneamento das inconformidades identificadas e aprimoramento dos controles das informações inseridas nas AIHs.			
02/2022	Dep. Apoio à Gestão	Seção de Auditoria em Saúde	HMU	Auditar as Autorizações de Internação Hospitalar (AIH) referentes ao mês de janeiro
STATUS	Foram auditadas analiticamente 52 AIHs.			
RECOMENDAÇÕES	Saneamento das inconformidades identificadas e aprimoramento dos controles das informações inseridas nas AIHs.			
03/2022	Dep. Apoio à Gestão	Seção de Auditoria em Saúde	Hospital e Pronto Socorro Central	Auditar as Autorizações de Internação Hospitalar (AIH) referentes ao mês de janeiro
STATUS	Foram auditadas analiticamente 185AIHs.			
RECOMENDAÇÕES	Saneamento das inconformidades identificadas e aprimoramento dos controles das informações inseridas nas AIHs.			
04/2022	Dep. Apoio à Gestão	Seção de Auditoria em Saúde	Hospital de Clínicas Municipal	Auditar as Autorizações de Internação Hospitalar (AIH) referentes ao mês de janeiro
STATUS	Foram auditadas analiticamente 712 AIHs.			
RECOMENDAÇÕES	Saneamento das inconformidades identificadas e aprimoramento dos controles das informações inseridas nas AIHs.			
05/2022	Dep. Apoio à Gestão	Seção de Auditoria em Saúde	Santa Casa	Auditar as Autorizações de Internação Hospitalar (AIH) referentes ao mês de janeiro
STATUS	Foram auditadas analiticamente 8 AIHs.			
RECOMENDAÇÕES	Saneamento das inconformidades identificadas e aprimoramento dos controles das informações inseridas nas AIHs.			
TOTAL DE AIHs AUDITADAS EM JANEIRO: 1.011				

Relatório Detalhado - 1º Quadrimestre 2022

Apoio à Gestão do SUS

AUDITORIA



FEVEREIRO				
06/2022	Dep. Apoio à Gestão	Seção de Auditoria em Saúde	Hospital de Urgência Campanha	Auditar as Autorizações de Internação Hospitalar (AIH) referentes ao mês de fevereiro
STATUS	Foram auditadas analiticamente 276 AIHs.			
RECOMENDAÇÕES	Saneamento das inconformidades identificadas e aprimoramento dos controles das informações inseridas nas AIHs.			
07/2022	Dep. Apoio à Gestão	Seção de Auditoria em Saúde	Hospital Anchieta	Auditar as Autorizações de Internação Hospitalar (AIH) referentes ao mês de fevereiro
STATUS	Foram auditadas analiticamente 40 AIHs.			
RECOMENDAÇÕES	Saneamento das inconformidades identificadas e aprimoramento dos controles das informações inseridas nas AIHs.			
08/2022	Dep. Apoio à Gestão	Seção de Auditoria em Saúde	HMU	Auditar as Autorizações de Internação Hospitalar (AIH) referentes ao mês de fevereiro
STATUS	Foram auditadas analiticamente 47 AIHs.			
RECOMENDAÇÕES	Saneamento das inconformidades identificadas e aprimoramento dos controles das informações inseridas nas AIHs.			
09/2022	Dep. Apoio à Gestão	Seção de Auditoria em Saúde	Hospital e Pronto Socorro Central	Auditar as Autorizações de Internação Hospitalar (AIH) referentes ao mês de fevereiro
STATUS	Foram auditadas analiticamente 160 AIHs.			
RECOMENDAÇÕES	Saneamento das inconformidades identificadas e aprimoramento dos controles das informações inseridas nas AIHs.			
10/2022	Dep. Apoio à Gestão	Seção de Auditoria em Saúde	Hospital de Clínicas Municipal	Auditar as Autorizações de Internação Hospitalar (AIH) referentes ao mês de fevereiro
STATUS	Foram auditadas analiticamente 674 AIHs.			
RECOMENDAÇÕES	Saneamento das inconformidades identificadas e aprimoramento dos controles das informações inseridas nas AIHs.			
11/2022	Dep. Apoio à Gestão	Seção de Auditoria em Saúde	Santa Casa	Auditar as Autorizações de Internação Hospitalar (AIH) referentes ao mês de fevereiro
STATUS	Foram auditadas analiticamente 6 AIHs.			
RECOMENDAÇÕES	Saneamento das inconformidades identificadas e aprimoramento dos controles das informações inseridas nas AIHs.			
TOTAL DE AIHs AUDITADAS EM FEVEREIRO: 1.023				

Relatório Detalhado - 1º Quadrimestre 2022

Apoio à Gestão do SUS

AUDITORIA



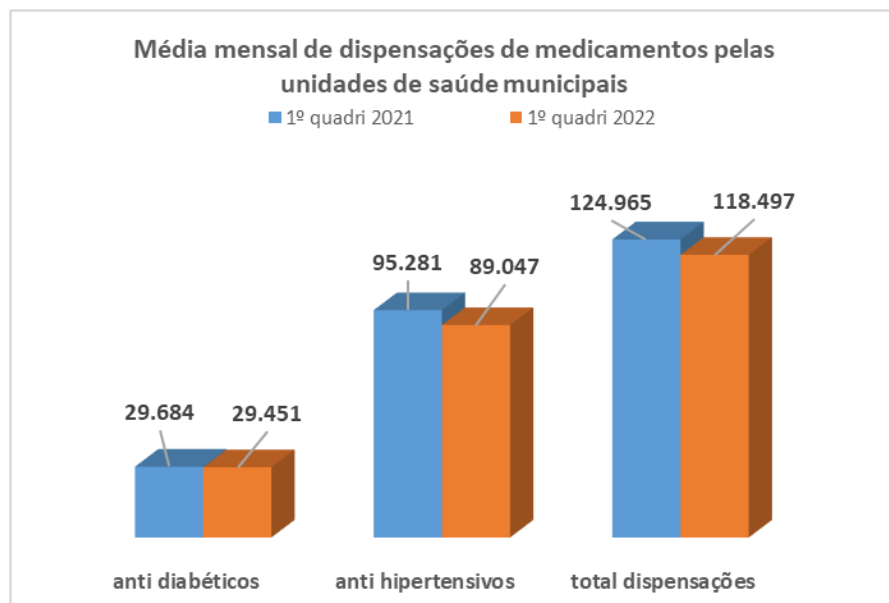
MARÇO				
13/2022	Dep. Apoio à Gestão	Seção de Auditoria em Saúde	Hospital de Urgência Campanha	Auditadas as Autorizações de Internação Hospitalar (AIH) referentes ao mês de março
STATUS	Foram auditadas analiticamente 36 AIHs.			
RECOMENDAÇÕES	Saneamento das inconformidades identificadas e aprimoramento dos controles das informações inseridas nas AIHs.			
14/2022	Dep. Apoio à Gestão	Seção de Auditoria em Saúde	Hospital Anchieta	Auditadas as Autorizações de Internação Hospitalar (AIH) referentes ao mês de março
STATUS	Foram auditadas analiticamente 64 AIHs.			
RECOMENDAÇÕES	Saneamento das inconformidades identificadas e aprimoramento dos controles das informações inseridas nas AIHs.			
15/2021	Dep. Apoio à Gestão	Seção de Auditoria em Saúde	HMU	Auditadas as Autorizações de Internação Hospitalar (AIH) referentes ao mês de março
STATUS	Foram auditadas analiticamente 43 AIHs.			
RECOMENDAÇÕES	Saneamento das inconformidades identificadas e aprimoramento dos controles das informações inseridas nas AIHs.			
16/2022	Dep. Apoio à Gestão	Seção de Auditoria em Saúde	Hospital e Pronto Socorro Central	Auditadas as Autorizações de Internação Hospitalar (AIH) referentes ao mês de março
STATUS	Foram auditadas analiticamente 167 AIHs.			
RECOMENDAÇÕES	Saneamento das inconformidades identificadas e aprimoramento dos controles das informações inseridas nas AIHs.			
17/2022	Dep. Apoio à Gestão	Seção de Auditoria em Saúde	Hospital de Clínicas Municipal	Auditadas as Autorizações de Internação Hospitalar (AIH) referentes ao mês de março
STATUS	Foram auditadas analiticamente 767 AIHs.			
RECOMENDAÇÕES	Saneamento das inconformidades identificadas e aprimoramento dos controles das informações inseridas nas AIHs.			
18/2022	Dep. Apoio à Gestão	Seção de Auditoria em Saúde	Santa Casa	Auditadas as Autorizações de Internação Hospitalar (AIH) referentes ao mês de março
STATUS	Foram auditadas analiticamente 9 AIHs.			
RECOMENDAÇÕES	Saneamento das inconformidades identificadas e aprimoramento dos controles das informações inseridas nas AIHs.			
TOTAL DE AIHs AUDITADAS EM MARÇO: 1.086				
TOTAL DE AIHs AUDITADAS NO 1º QUADRIMESTRE: 3.120				

Relatório Detalhado – 1º Quadrimestre 2022

Apoio à Gestão do SUS



ASSISTÊNCIA FARMACÊUTICA



AÇÕES JUDICIAIS

- ✓ **17** novas ações em 2022;
- ✓ **409** ações judiciais vigentes;
- ✓ **83** ações compartilhadas sendo atendidas por outro ente;
- ✓ **4** ações deixaram de ser atendidas (falecimento ou suspensão de tratamento).

Farmácia de Medicamentos Especializados – FME São Bernardo do Campo

	2022
	1º quadrim
Média de Atendimentos / Mês	8.813
Média de Atendimentos / Dia	405

- **Monitoramento de Diabéticos Insulino dependentes (Glicocys): 7.534** cadastros ativos
- Média mensal de consultas farmacêuticas: **435**
- Realização de **testes rápidos para HIV, Sífilis** e sessões de **auriculoterapia** pelos farmacêuticos



Implantações

- **Implantação do Prontuário Eletrônico no CONSULTÓRIO NA RUA;**
- **Implantação do sistema Radar: Módulo de Monitoramento dos Indicadores da Atenção Básica e módulo de indicadores Cardio Vascular;**
- **Implantação da requisição de exames laboratoriais por meio do sistema Hygia.**

Telemedicina

- **Elaboração do Termo de Referência para a contratação da Plataforma de Telemedicina.**

Suporte

- **Suporte do sistema Glicosys nas Unidades Básicas de Saúde;**
- **Suporte e manutenção de hardware de 177 tablets utilizados nos serviços, SAMU (Serviço de Atendimento Móvel de Urgência), ACS (Agente Comunitário de Saude), UBSs (Unidade Básica de Saude) e Policlínica Centro.**



PMAT III

- **Acompanhamento da implantação da infraestrutura de rede do Hospital da Mulher, que contará com 1.504 pontos de rede, 74 switches, 90 Access Point para conexão wireless e um total de instalação de 94.100 mts de cabos de rede;**
- **Solicitação e acompanhamento das aquisições de 250 computadores e 100 aparelhos VOIPs para o Hospital da Mulher, 40 computadores para a Nova UPA Silvina, 215 computadores e 100 aparelhos VOIPs para suprir as necessidades da RAS e Hospitais, 65 Mini PC Smart TV para ampliação de substituição de painéis de chamada de pacientes.**

INFRAESTRUTURA DE CABEAMENTO E HARDWARE PARA TIC

- **Implantação de infraestrutura com a instalação de um rack, totalizando 24 pontos para as instalações do Prédio 2 da Secretaria de Saúde, auxílio na mudança dos Serviços Municipais de Ouvidoria e Isenção Tarifaria;**
- **Implantação de infraestrutura, totalizando 8 pontos para a mudança do Serviço de Comunicação da Secretaria de Saúde;**



- **Implantação de cinco computadores nas Salas de Coletas de exames das UBSs Baeta Neves, Demarchi, Finco, Jardim Ipê, Montanhão.**
- **Treinamentos – 120 colaboradores treinados em sistemas no período**

TREINAMENTOS EQUIPE HYGIA de Janeiro/22 a ABRIL/22			
DATA	TREINAMENTO	UNIDADE	PARTICIPANTES
JANEIRO/2022	Requisição de exames e RX	CEO Alvarenga, Nova Petrópolis e Silvina	7
FEVEREIRO/2022	Execução, coleta de material e fila de atendimento	FMABC	59
MARÇO/2022	Atendimento SOAP	DAB	5
MARÇO/2022	Atendimento <u>Pré-Consulta</u> e SOAP	UBS	13
MARÇO/2022	SOAP - Indicadores	CEO	5
ABRIL/2022	Sistema radar – <u>Cardio</u> vascular	DAB	8
ABRIL/2022	Treinamento SOAP	UBS/DAB	13
ABRIL/2022	Treinamento SOAP	Consultório na Rua	10
TOTAL			120



AÇÕES RELACIONADAS AO ENFRENTAMENTO DA PANDEMIA COVID -19

- **Implantação e suporte HILAB** - serviço de exames Laboratoriais Remotos em sete (UBSs) Unidade de Básica Saude do município;
- **Suporte HILAB** - serviço de exames Laboratoriais Remotos nas nove UPAs – Unidades de Pronto Atendimento do município.
- **Disponibilização no quadrimestre**, de **53 Boletins Diários Covid 19**, com dados relativos à situação da pandemia no município, para subsidiar as ações de enfrentamento pelos gestores;
- **Manutenção de DashBoard**, para monitoramento de pacientes suspeitos ou confirmados para Covid-19 atendidos na rede municipal de saúde.
- **Programa Telemedicina Inteligente – Plataforma Laura** – Plataforma de inteligência artificial destinada a fazer a triagem e acompanhamento on-line de pacientes com suspeita de COVID:
 - ✓ Nº de pacientes avaliados: **4.503**
 - ✓ Nº de pacientes monitorados: **4.771**



Apoio à Gestão do SUS

EDUCAÇÃO PERMANENTE

SOLICITAÇÕES DE ESTÁGIOS OPTATIVOS

- **3** solicitações de estágios optativos durante o período

SOLICITAÇÕES DE PESQUISA DE CAMPO

- **18** solicitações de pesquisa de campo durante o período

AMBIENTE VIRTUAL – ESCOLA DE SAÚDE

- **11/04 e 12/04** – realizada capacitação com os profissionais indicados por cada Departamento, para a **utilização do ambiente virtual (Moodle)**



Produção de eventos

- **20/01/2022** – **I Seminário de Atenção à Saúde da Pessoa com Hanseníase;**
- **09/03/2022** - **“Como estamos protegendo as águas em São Bernardo do Campo?”** – Parceria da Secretaria de Saúde com a Secretaria do Meio Ambiente;
- **28/04/2022** – **I Simpósio de Atualização em Transtorno do Espectro Autista;**



REUNIÕES

▪ Conselho Municipal de Saúde:

- ✓ 4 reuniões ordinárias (janeiro, fevereiro, março e abril)
- ✓ 1 reunião extraordinária (114ª)

▪ Conselhos Locais de Unidades:

- ✓ 117 reuniões

- **Realizada a 1ª Plenária Municipal de Saúde Mental** - 05 e 10 de abril de 2022, eleitos 63 delegados (42 segmento usuário e 21 segmento profissionais) para a etapa Macrorregional da V Conferência Nacional de Saúde Mental.



OBRIGADO

Dr. Geraldo Reple Sobrinho
Secretário de Saúde

AGRADECIMENTO ESPECIAL

Equipe da Secretaria de Saúde
Equipe da Secretaria de Finanças
Membros da Comissão de Orçamento e Finanças do CMS