

SECRETARIA DE SAÚDE

RELATÓRIO DETALHADO DO QUADRIMESTRE ANTERIOR CONSELHO MUNICIPAL DE SAÚDE 3º QUADRIMESTRE 2023

REUNIÃO DO CMS EM 27 DE FEVEREIRO DE 2024

AUDIÊNCIA PÚBLICA EM 27 DE FEVEREIRO DE 2024



Lei Complementar nº 141, de 13 de Janeiro de 2012

Art. 36. *O gestor do SUS em cada ente da Federação elaborará Relatório detalhado referente ao quadrimestre anterior, o qual conterá, no mínimo, as seguintes informações:*

I - montante e fonte dos recursos aplicados no período;

II - auditorias realizadas ou em fase de execução no período e suas recomendações e determinações;

III - oferta e produção de serviços públicos na rede assistencial própria, contratada e conveniada, cotejando esses dados com os indicadores de saúde da população em seu âmbito de atuação.

§ 5º *O gestor do SUS apresentará, até o final dos meses de maio, setembro e fevereiro, em audiência pública na Casa Legislativa do respectivo ente da Federação, o Relatório de que trata o caput.*

Art. 41. *Os Conselhos de Saúde, no âmbito de suas atribuições, avaliarão a cada quadrimestre o relatório consolidado do resultado da execução orçamentária e financeira no âmbito da saúde e o relatório do gestor da saúde sobre a repercussão da execução desta Lei Complementar nas condições de saúde e na qualidade dos serviços de saúde das populações respectivas e encaminhará ao Chefe do Poder Executivo do respectivo ente da Federação as indicações para que sejam adotadas as medidas corretivas necessárias.*



Estrutura da Prestação de Contas

1 – Demonstrativo financeiro e contábil, onde estão apresentadas:

Receitas

- a) Demonstrativo das receitas de impostos vinculados a aplicação mínima obrigatória na saúde arrecadados no quadrimestre e o valor correspondente à aplicação mínima obrigatória de 15%;
- a) Arrecadação de taxas, multas e correção monetária transferidos para o orçamento da saúde mas que não se vinculam ao cumprimento da Emenda 29;
- a) As receitas provenientes das transferências da União/Ministério da Saúde e Estado/Secretaria de Saúde que ingressaram no Fundo Municipal de Saúde

Execução Orçamentária e Financeira do Quadrimestre

- a) Empenhos do quadrimestre, separados por fonte (origem) dos recursos
- b) Pagamentos do quadrimestre, separados por fonte (origem) dos recursos
- c) Conciliação bancária entre as contas

2 – Relatórios Analíticos do Orçamento e da execução do quadrimestre, apresentados por itens de despesa;

3 – Especificação das despesas

4 – Documentos comprobatórios das informações de empenho e pagamento, separados por origem (Municipal, Federal e Estadual) e por unidades executoras.

5 – Principais ações desenvolvidas e resultados observados no quadrimestre



UF: São Paulo

Município: São Bernardo do Campo

Relatório: 3º Quadrimestre de 2023

Secretaria de Saúde de São Bernardo do Campo – SP

CNPJ: 46.523.239/0001-47

Rua João Pessoa, 59

CEP: 09715-000

Telefone: (11) 2630-6113

E-mail: saude@saobernardo.sp.gov.br

Secretário: Dr. Geraldo Reple Sobrinho

Posse em 01/01/2017

PMS 2022-2025 aprovado pelo CMS em 26/08/2021 - Resolução nº 028/2021

Alterações da PAS 2023 aprovadas pelo CMS em 12/04/2023 - Resolução nº 12/2023

Relatório Detalhado - 3º Quadrimestre 2023

Estabelecimentos Públicos



RELATÓRIO TIPO DE ESTABELECIMENTO - PÚBLICOS E CONTRATADOS SUS

Descrição	Total	Público	Contratado	Tipo de Gestão	
				Municipal	Estadual
CENTRO DE SAÚDE/UNIDADE BÁSICA	35	35	0	34	1
POLICLÍNICA	2	2	0	2	0
HOSPITAL GERAL	5	4	1	5	0
CLÍNICA/CENTRO DE ESPECIALIDADE	12	5	7	12	0
CONSULTÓRIO ISOLADO	1	1	0	1	0
UNIDADE DE APOIO DIAGNOSE E TERAPIA (SADT ISOLADO)	2	2	0	2	0
UNIDADE MÓVEL DE NÍVEL PRÉ-HOSPITALAR NA ÁREA DE URGÊNCIA	16	16	0	16	0
UNIDADE DE VIGILÂNCIA EM SAÚDE	6	6	0	6	0
FARMACIA DE ALTO CUSTO	1	1	0	0	1
CENTRAL DE ABASTECIMENTO (REDE FRIO)	1	1	0	1	0
HOSPITAL/DIA - ISOLADO	2	1	1	2	0
CENTRAL DE GESTÃO EM SAÚDE	1	1	0	1	0
CENTRO DE ATENÇÃO PSICOSSOCIAL	9	9	0	9	0
PRONTO ATENDIMENTO	10	10	0	10	0
PRONTO SOCORRO ESPECIALIZADO	0	0	0	0	0
POLO ACADEMIA DA SAÚDE	4	4	0	4	0
TELESSAÚDE	1	1	0	1	0
CENTRAL DE REGULAÇÃO MÉDICA DAS URGÊNCIAS	1	1	0	1	0
CENTRAL DE REGULAÇÃO	1	1	0	1	0
CENTRO DE ATENÇÃO HEMOTERÁPICA E OU HEMATOLÓGICA	5	0	5	5	0
TOTAL	115	101	14	113	2

Fonte: CNES - Relatórios - Tipos de Estabelecimentos - Relatório da competência Dezembro 2023

Mudanças em relação ao quadrimestre anterior:

Inclusão da UBS São Pedro II e Respono - Prestador de Exames de Polissonografia

Obs: O Centro de Detenção Provisória - CDP, faz parte da gestão estadual e está cadastrado como Centro de Saúde / Unidade Básica



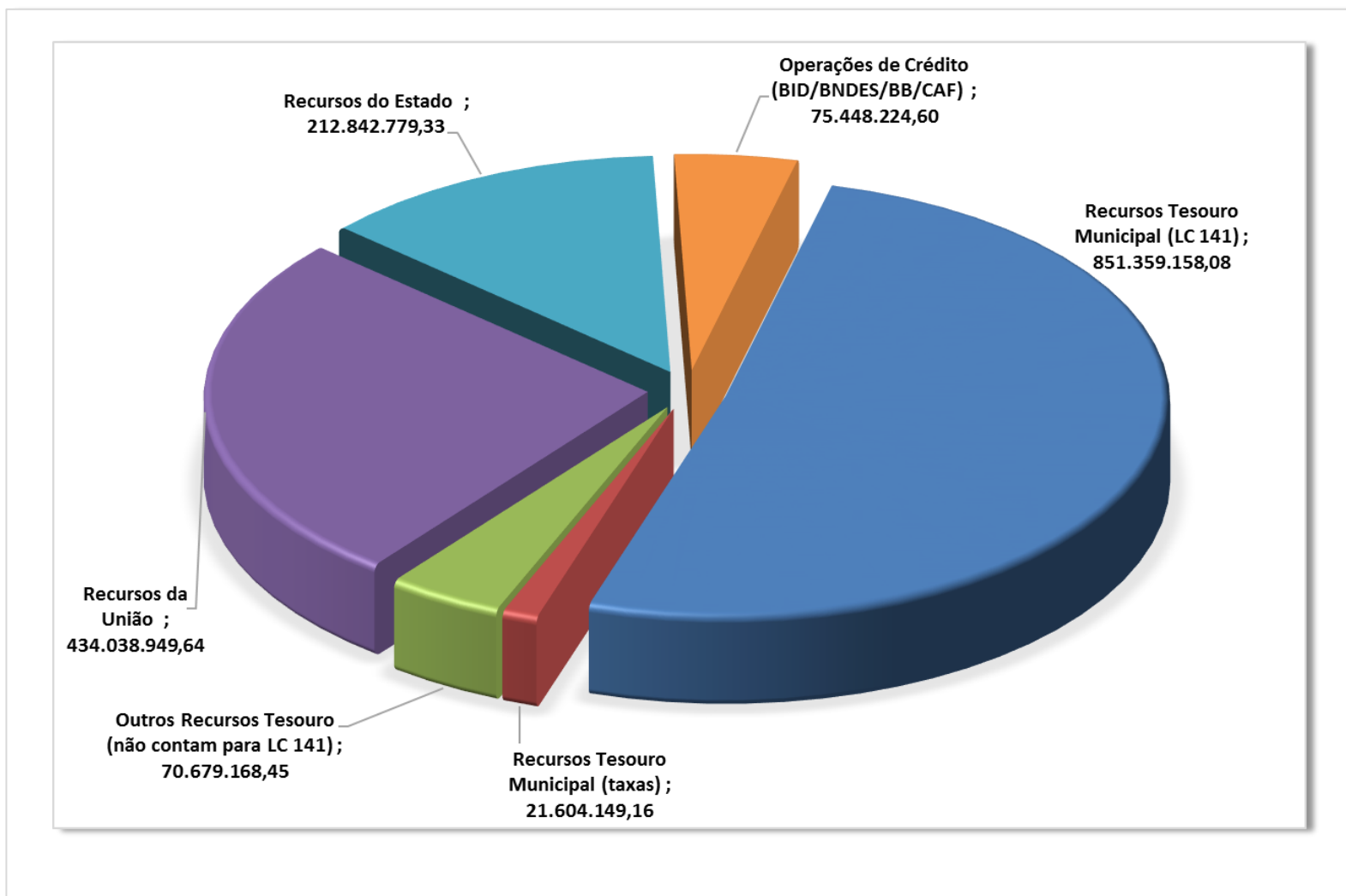
QUADRO 1: DEMONSTRATIVO COMPOSIÇÃO GLOBAL ORÇAMENTO SAÚDE 2023

	ORÇADO LOA	ORÇADO ATUAL	
ORÇAMENTO TOTAL SAÚDE SBC	1.283.453.000,00	1.665.972.429,26	Participação sobre o orçamento total
Recursos Tesouro Municipal (LC 141/12)	772.850.000,00	851.359.158,08	51,10%
Recursos Tesouro Municipal (Multas e Taxas de Fiscalização Vig Sanitária)	4.787.000,00	21.604.149,16	1,30%
Outros Recursos Tesouro (não contam para LC 141/12)	13.357.000,00	70.679.168,45	4,24%
Sub-total recursos municipais	790.994.000,00	943.642.475,69	56,64%
Recursos da União	391.651.000,00	434.038.949,64	26,05%
Recursos do Estado	31.807.000,00	212.842.779,33	12,78%
Operações de Crédito (BID/BNDES/CAF II/FINSS)	69.001.000,00	75.448.224,60	4,53%

* ORÇADO ATUAL: VALORES INCLUEM SUPERÁVIT DE EXERCÍCIOS ANTERIORES



GRÁFICO DEMONSTRATIVO COMPOSIÇÃO GLOBAL ORÇAMENTO SAÚDE 2023



Relatório Detalhado 3º Quadrimestre 2023

Execução Orçamentária



QUADRO 2 – DEMONSTRATIVO DA APLICAÇÃO OBRIGATÓRIA ATÉ O 3º QUADRIMESTRE DE 2023

A) Receita de impostos vinculados projetada para 2023 quando da elaboração do orçamento	3.375.928.000,00	
B) Receita de impostos realizada, acumulada até o 3º Quadrimestre de 2023	3.368.482.145,29	
C) Aplicação de 15% obrigatórios/receita realizada (sobre "B")	505.272.321,79	
D) Total Empenhado, acumulado 2023 (sobre "B") com recursos ASPS	833.633.436,58	24,75%
E) Total Liquidado, acumulado 2023	819.000.773,40	24,31%
E) Total Pago, acumulado 2023	817.732.459,24	24,28%
Aplicação a maior que a LC-141 de 9,75%		



QUADRO 3: DETALHAMENTO DO INGRESSO DE TODAS AS RECEITAS ATÉ O 3º QUADRIMESTRE, POR ORIGEM

Ingressos de Receita até o 3º Quadrimestre		1.564.553.633,82	Participação
Município	Tesouro Municipal (LC-141/2012)	833.633.436,58	53,28%
	Rentabilidade no período *	232.386,02	0,01%
	Outros recursos do Tesouro (não integram o computo da LC-141/2012)	69.240.868,57	4,43%
	Arrecadação Municipal: Taxas da Vigilância, Contrapartida da Oferta de Estágios, Multas e Doações	17.178.161,14	1,10%
	Rentabilidade no período - Arrecadação Municipal	3.703.012,21	0,24%
<i>Sub-Total Municipio</i>		923.987.864,52	59,06%
Receitas Adicionais	Transferências da União	428.089.587,97	27,36%
	Transferências do Estado	175.190.998,94	11,20%
	Rentabilidade no período	7.975.719,05	0,51%
<i>Sub-Total receitas adicionais</i>		611.256.305,96	39,07%
Operações de crédito - BID/BNDES/BB/CAF		29.309.463,34	1,87%



QUADRO 4: EXECUÇÃO ORÇAMENTÁRIA 3º QUADRIMESTRE

EXECUÇÃO ORÇAMENTO SECRETARIA DE SAÚDE

Execução Total até o 3º Quadrimestre	Receita acumulada até o 3º Quadrimestre	Empenhado acumulado até o 3º Quadrimestre	Liquidado acumulado até o 3º Quadrimestre	Pago acumulado até o 3º Quadrimestre
Total Orçado Atualizado	1.564.553.633,82	1.560.192.865,92	1.476.144.825,39	1.471.746.043,20
1.665.972.429,26				
Percentual sobre o Total orçado	93,91%	93,65%	88,61%	88,34%

Valor empenhado acumulado utilizou recursos de superávit de exercícios anteriores e por este motivo se apresenta maior que o valor de Receita acumulada

Relatório Detalhado 3º Quadrimestre 2023

Execução Orçamentária



QUADRO 5: EXECUÇÃO ORÇAMENTÁRIA POR TIPO DE DESPESA

Tipo de despesa	Valor orçado/ano (Atualizado)	Empenhado até 3º quadrimestre	Liquidado até 3º quadrimestre	Pago até 3º quadrimestre
Pessoal civil e encargos	64.034.600,00	57.901.572,82	57.670.576,30	57.213.945,77
Diárias civil	37.104,81	32.270,95	32.270,95	32.270,95
Materiais de consumo (inclui mat médico)	26.353.829,75	24.904.644,19	21.987.050,98	21.916.075,78
Medicamentos e insumos p/ glicemia	42.304.232,25	40.587.697,36	36.582.252,45	34.894.446,43
Materiais de distribuição gratuita	206.340,00	154.438,07	107.768,67	107.768,67
Passagens e despesas com locomoção	54.674,44	48.075,10	48.075,10	48.075,10
Subvenção	-	-	-	-
Outros serviços de terceiros	84.240.141,41	78.854.976,98	67.134.416,59	65.331.029,13
Obrigações Tributárias Contributivas	1.999,70	-	-	-
Obras e instalações	63.538.511,89	16.073.046,21	11.490.972,42	11.490.972,42
Equipamentos e materiais perman	44.823.797,26	21.463.392,31	17.299.168,61	17.039.436,61
Despesas de Exercícios Anteriores	129.496,43	78.576,88	78.576,88	78.576,88
Sentenças judiciais e Medicamento- distribuição gratuita (DJ) **	14.905.154,63	13.902.541,21	12.022.062,60	11.901.811,62
Indenizações e restituições	13.981.400,47	13.941.220,71	13.941.220,71	13.941.220,71
Auxílios	3.346.224,00	3.234.911,24	3.234.911,24	3.234.911,24
Pagamentos de dívida, encargos e juros- BID	39.027.100,00	39.025.590,56	39.025.590,56	39.025.590,56
Contrato de Gestão	1.265.432.661,30	1.246.467.925,71	1.191.967.925,71	1.191.967.925,71
Desapropriação	3.555.160,92	3.521.985,62	3.521.985,62	3.521.985,62
TOTAL	1.665.972.429,26	1.560.192.865,92	1.476.144.825,39	1.471.746.043,20

** Inclue despesas da categoria 32 e 91

Relatório Detalhado 3º Quadrimestre 2023

Execução Orçamentária



Totais empenhados por subfunção até o 3º Quadrimestre

subfunção	Pessoal civil e encargos	Despesas de custeio	Despesas de investimento	Totais
301 - Atenção Básica	14.390.141,40	278.690.507,13	28.066.088,26	321.146.736,79
302 - Assistência Hospitalar e Ambulatorial	17.909.386,74	975.207.043,83	45.124.217,48	1.038.240.648,05
303 - Suporte Profilático e Terapêutico	-	74.321.244,84	-	74.321.244,84
304 - Vigilância Sanitária	6.561.242,93	372.546,64	-	6.933.789,57
305 - Vigilância Epidemiológica	2.504.097,92	27.180.302,63	41.469,98	29.725.870,53
306 - Alimentação e Nutrição	-	4.887.857,86	-	4.887.857,86
122 - Administração Geral	14.578.177,52	45.370.373,92	159.538,46	60.108.089,90
126 - Tecnologia da Informação		438.911,71	1.156.113,62	1.595.025,33
272 - Previdência do Regime Estatutário	1.176.297,11	-	-	1.176.297,11
331 - Proteção e Benefícios ao Trabalhador	782.229,20	6.782.277,12	-	7.564.506,32
843 - Serviço da Dívida Interna	-	168.960,03	334.706,88	503.666,91
846 - Outros Encargos Especiais (Precatórios)	-	13.987.097,83	-	13.987.097,83
841 - Refinanciamento da Dívida Interna		2.034,88		2.034,88
Totais empenhados	57.901.572,82	1.427.409.158,42	74.882.134,68	1.560.192.865,92

Relatório Detalhado 3º Quadrimestre 2023

Execução Orçamentária



Contrato de Gestão 001/2022

Hospitais	Valor Empenhado	Valor Liquidado	Valor Pago
Manutenção do HMU /Hospital da Mulher	110.945.715,06	110.945.715,06	110.945.715,06
Manutenção do Hospital de Urgência	198.003.176,73	191.649.763,16	191.649.763,16
Manutenção do Hospital Anchieta	80.476.167,71	80.476.167,71	80.476.167,71
Manutenção do Hospital de Clínicas	279.234.745,60	270.973.485,53	270.674.160,64
Sub-Total Complexo Hospitalar	668.659.805,10	654.045.131,46	653.745.806,57
Rede de Saúde			
Manutenção dos Serviços de Atenção Básica	237.944.969,29	219.684.216,15	219.684.216,15
Manutenção dos Serviços de Urgência e Emergência	170.741.536,45	152.114.836,31	152.114.836,31
Manutenção dos Serviços de Atenção Especializada	95.148.160,47	94.449.612,28	94.449.612,28
Manutenção dos Serviços de Vigilância em Saúde	22.790.281,14	20.790.281,14	20.790.281,14
Manutenção dos Serviços de Apoio Gerencial	51.183.173,26	51.183.173,26	51.183.173,26
Sub-Total Rede	577.808.120,61	538.222.119,14	538.222.119,14
Total execução acumulada até 3º Quadrimestre	1.246.467.925,71	1.192.267.250,60	1.191.967.925,71

Relatório Detalhado 3º Quadrimestre 2023

Execução Orçamentária



Contratação serviços especializados	Média/mês pagamento até o 3º Quadrimestre
DAVITA BRASIL e DAVITA SILVA JARDINS (Serviços de Terapia Renal Substitutiva)	R\$ 1.156.518,07
Santa Casa (leitos Clínicos e de longa permanência)	R\$ 504.002,66
Santa Casa (LC 197/22 e Portaria 96/23) - Parcela única	R\$ 220.290,09
Funcraf - Fundação para o Estudo e Tratamento das Deformidades Crânios-Faciais	R\$ 389.083,96
Funcraf (LC 197/22 e Portaria 96/23) - Parcela única	R\$ 606.029,18

A Portaria 96/2023 estabeleceu o repasse de auxílio financeiro às entidades privadas sem fins lucrativos que complementam o Sistema Único de Saúde - SUS, decorrentes da transposição e transferência dos saldos financeiros remanescentes de exercícios anteriores a 2018, nos termos da Lei Complementar nº 197, de 6 de dezembro de 2022.

Relatório Detalhado 3º Quadrimestre 2023

Execução Orçamentária



Obras - Realizações até o 3º quadrimestre de 2023	% de execução em 2023	% de execução total até 2023	Total Liquidado Obra até 2023
Execução de obras de Construção da UPA Silvina -PC 450/2021 - Contrato SA-201.1 N° 094/2021 - MEGA ENGENHARIA substituído pelo Contrato SA-201.1 N° 222/2022- SHOP SIGNS -Valor total da Obra: R\$ 7.907.285,69	24,99%	100,00%	R\$ 7.907.285,70
Execução de obras do Centro de Especialidades Oftalmológicas - PC 2142/2021 - Contrato SA- 71/2022 - Valor da Obra: R\$ 5.246.624,93	42,84%	100,00%	R\$ 5.154.924,28
Execução de obras de Reforma UPA São Pedro -PC 2466/2022 Valor da Obra R\$ 317.828,84	63,00%	100,00%	R\$ 317.828,84
Execução de obras de Reforma Hospital Veterinário PC 2606/2022, Valor da obra R\$ 329.160,41	47,00%	100,00%	R\$ 329.160,41
Execução de obras de Reforma CAPS Alvarenga PC 2465/2022, Valor da obra R\$ 248.159,77	16,00%	100,00%	R\$ 248.159,77
Execução de obras de Reforma UBS Provisória Vila São Pedro PC 1117/2022 II, Valor da obra R\$ 307.990,18	28,00%	100,00%	R\$ 307.990,18
Execução de obras de Reforma UBS Alves Dias PC 1174/2022, Valor da obra R\$ 269.518,43	63,00%	100,00%	R\$ 269.518,43
Execução de obras de Reforma UBS Alvarenga PC 2467/2022, Valor da obra R\$ 218.750,62	14,00%	100,00%	R\$ 218.750,62
Execução de obras de Serviços de Manutenção através de adesão a ata N° 77/2022 - UPA DEMARCHI - PC 2730/2022 - Valor da obra R\$ 329.288,17	70,00%	100,00%	R\$ 329.288,17

Relatório Detalhado 3º Quadrimestre 2023

Execução Orçamentária



Obras - Realizações até o 3º quadrimestre de 2023	% de execução em 2023	% de execução total até 2023	Total Liquidado Obra até 2023
Execução de obras de Serviços de Manutenção através de adesão a ata N° 77/2022 - UPA RIACHO GRANDE - PC 2724/2022 - Valor da obra R\$ 329.319,16	90,00%	100,00%	R\$ 329.288,16
Execução de obras de Serviços de Manutenção através de adesão a ata N° 77/2022 - UPA BAETA NEVES PC 2732/2022 - Valor da obra R\$ 329.295,13	70,00%	100,00%	R\$ 329.295,13
Execução de obras de Serviços de Manutenção através de adesão a ata N° 77/2022 - UPA VILA UNIÃO PC 2728/2022 - Valor da obra R\$ 329.999,94	45,00%	100,00%	R\$ 329.999,94
Execução de obras de Manutenção através de adesão a ata 77/2022 - UPA RUDGE RAMOS PC 2726/2022 - Valor da obra R\$ 329.588,64	90,00%	100,00%	R\$ 329.588,64
Execução de obras de Serviços de Manutenção através de adesão ata N° 77/2022 - UBS RUDGE RAMOS PC 2727/2022 - Valor da obra R\$ 329.999,93	90,00%	100,00%	R\$ 329.999,93
Execução de obras de Construção da CAPS AD-PC 859/2022 - Contrato SA- 201.1 N° 242/2022 - Valor da Obra: R\$ 5.134.020,32	55,72%	73,54%	R\$ 4.504.517,75
Execução de obras de Construção da UBS VILA SÃO PEDRO II-PC 2116/21 - Contrato SA- 201.1 N° 66/23 - Valor da Obra: R\$ 12.421.295,70	1,73%	4,02%	R\$ 499.343,17

Relatório Detalhado 3º Quadrimestre 2023



Execução Orçamentária

Obras - Realizações até o 3º quadrimestre de 2023	% de execução em 2023	% de execução total até 2023	Total Liquidado Obra até 2023
Execução de obras de Construção da UBS VILA UNIÃO I -PC 1293/23- Contrato SA-201-1 nº 75/2023-Valor da obra: 290.613,68	100,00%	100,00%	R\$ 290.613,68
Execução de obras de Construção da UBS VILA SÃO PEDRO-PC 1424/23-Contrato SA 201-1 nº 88/2023- Valor da obra: 269.773,37	100,00%	100,00%	R\$ 269.773,37
Execução de obras de Construção da UBS PAULICÉIA PC 1787/23-Contrato SA 201-1 nº 109/2023- Valor da obra: 288.146,34	100,00%	100,00%	R\$ 288.146,34
Execução de obras de Construção da UBS PLANALTO-PC 1789/23-Contrato SA 201-1 nº 111/2023- Valor da obra: 265.483,17	100,00%	100,00%	R\$ 265.483,17
Execução de obras de Construção da CAMINHO DO MAR - PC 1786/23 Contrato SA 201-1 nº 110/2023- Valor da obra: 285.722,88	100,00%	100,00%	R\$ 285.722,88
Execução de obras de Construção da UBS RIACHO GRANDE - PC 1785/23 Contrato SA 201-1 nº 100/2023- Valor da obra: 325.239,97	100,00%	100,00%	R\$ 325.239,97
Execução de obras de Construção da ALMOXARIFADO CENTRAL -PC 1788/23 Contrato SA 201-1 nº 90/2023- Valor da obra: 219.271,55	100,00%	100,00%	R\$ 219.271,55

Relatório Detalhado 3º Quadrimestre 2023



Execução Orçamentária

Obras - Realizações até o 3º quadrimestre de 2023	% de execução em 2023	% de execução total até 2023	Total Liquidado Obra até 2023
Execução de obras de serviços de manutenção através de adesão a ata de registro de preços nº 201/2023-UBS LEBLON PC 1784/2023 - Valor da obra : 315.362,09	100,00%	100,00%	R\$ 315.362,09
Execução de obras de serviços de manutenção através de adesão a ata de registro de preços nº 201/2023-SAMU -PC 1987/2023- Valor da Obra : 307.232,90	100,00%	100,00%	R\$ 307.232,90
Execução de obras de serviços de manutenção através de adesão a ata de registro de preços nº 201/2023 -UBS MONTANHÃO -PC 2113/23- Valor da Obra: 329.901,22	100,00%	100,00%	R\$ 329.901,22
Execução de obras de serviços de manutenção através de adesão a ata de registro de preços nº 201/2023 RESIDÊNCIA TERAPÊUTICA A -PC 2596/23 Valor da Obra: 305.001,33	42,15%	42,15%	R\$ 128.534,36
Execução de obras de serviços de manutenção através de adesão a ata de registro de preços nº 201/2023 RESIDÊNCIA TERAPÊUTICA B -PC 2624/23 Valor da Obra: 302.034,88	50,92%	50,92%	R\$ 153.805,03

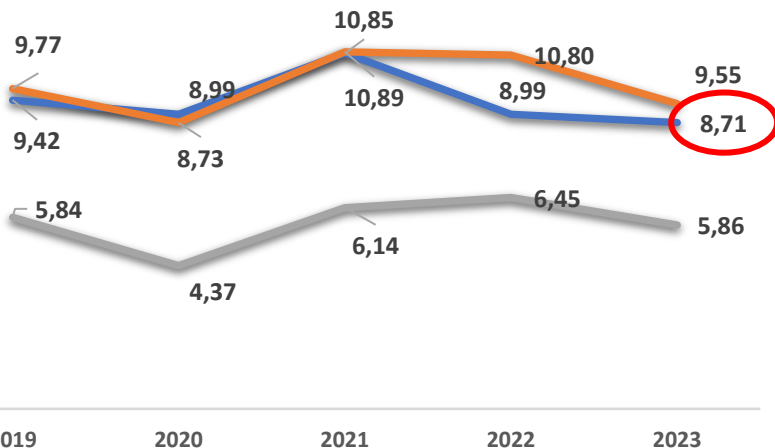


**AS INFORMAÇÕES ASSISTENCIAIS DO 3º QUADRIMESTRE DE 2023
SÃO PRELIMINARES, DEVIDO AO PERÍODO DE FECHAMENTO DOS
SISTEMAS DE INFORMAÇÃO DO SUS**



Rede de Atenção Materno Infantil

MORTALIDADE INFANTIL, PERINATAL E NATIMORTALIDADE 2019-2023



— MORTALIDADE INFANTIL — MORTALIDADE PERINATAL — NATIMORTALIDADE

Fonte: SIM SINASC Municipais, 2023 dados preliminares;

ÓBITOS INFANTIS (< 1 ANO)

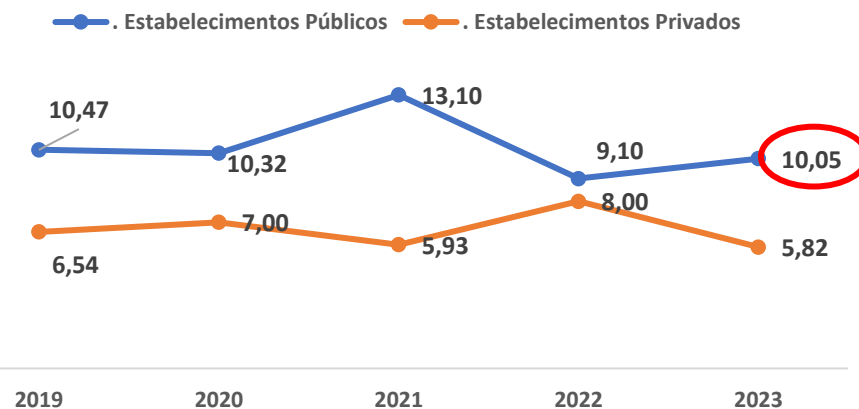
- **57%** na rede pública e **40%** na rede privada
- **52%** nasceram com menos de 1.000g

ÓBITOS MATERNOS

- **2** óbitos maternos (Hospital São Paulo e Hospital da Mulher) raça/cor branca

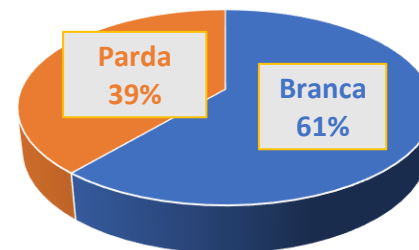
MORTALIDADE INFANTIL e MATERNA

Mortalidade infantil institucional de residentes SBC



Fonte: SIM SINASC Municipais, 2023 dados preliminares;

% ÓBITOS INFANTIS < 1 ANO SEGUNDO RAÇA/COR DA MÃE

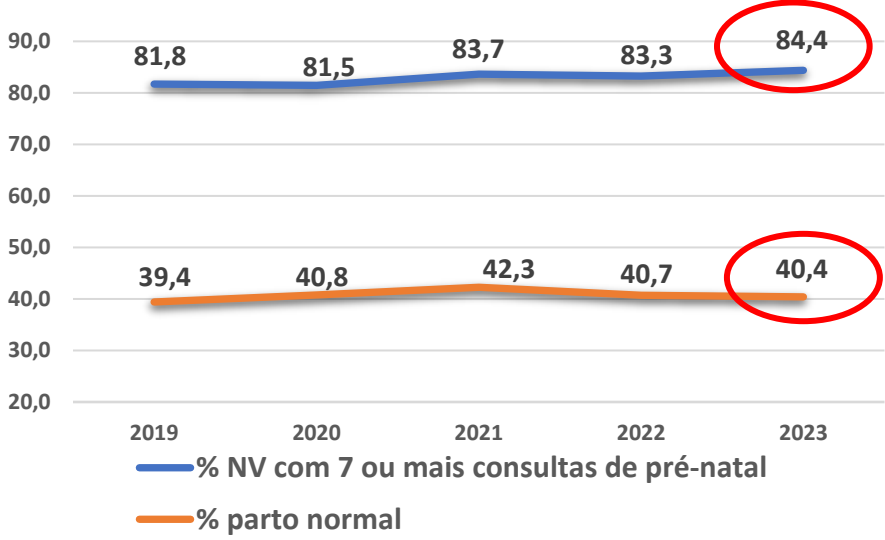




Relatório Detalhado - 3º Quadrimestre 2023

Rede de Atenção Materno Infantil

COBERTURA DE PRÉ-NATAL E PROPORÇÃO DE PARTO NORMAL



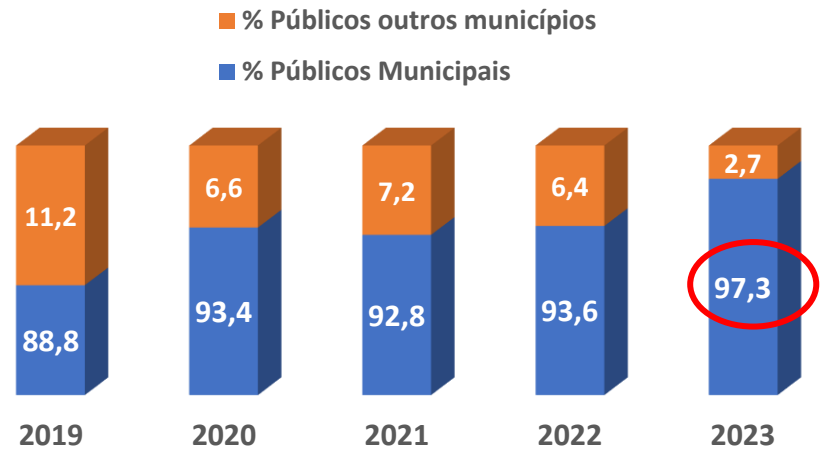
Fonte: SINASC Municipal, 2023 dados preliminares

Proporção de parto normal em 2023:
 Rede pública: **59%**
 Rede privada: **20,6 %**

Nascidos vivos de mães adolescentes 2023:
6,5%

ATENÇÃO AO PRÉ-NATAL E AO PARTO

PERCENTUAL DE NASCIMENTOS NA REDE SUS DENTRO E FORA DO MUNICÍPIO, residentes SBC, 2019-2023



Fonte: SINASC Municipal, 2023 dados preliminares

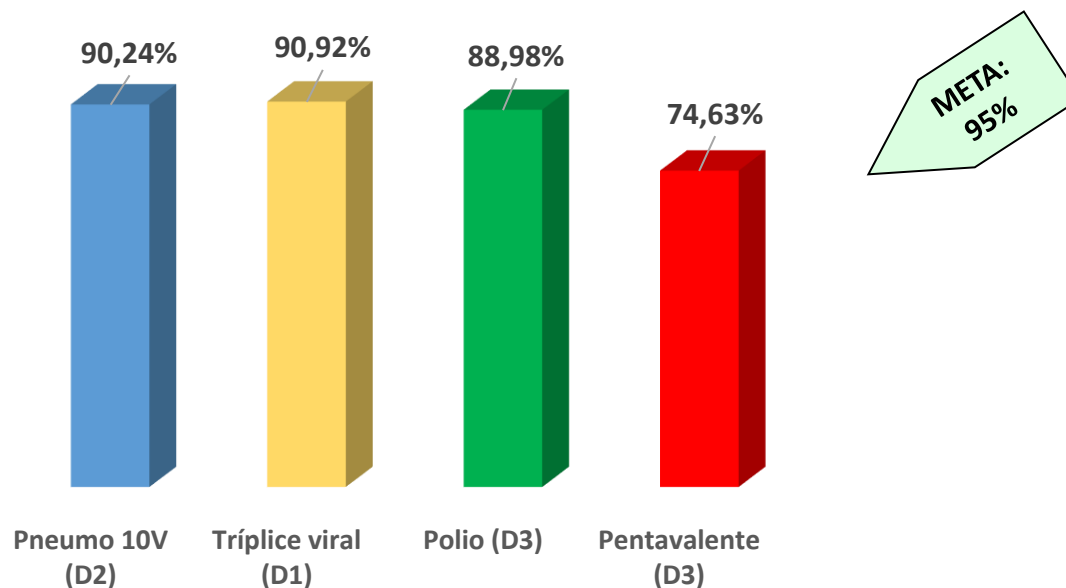
97% dos partos de muniícipes realizados no SUS municipal – HMU

403 DIUs inseridos pós-parto e pós-aborto no HMU
54 em mulheres com menos de 20 anos



IMUNIZAÇÃO – Crianças < de 02 anos

Cobertura para vacinas selecionadas do Calendário Nacional de Vacinação, para crianças menores de 02 anos, SBC, 2023



Fonte: Painel de Cobertura Vacinal – Ministério da Saúde, dados preliminares 22/02/2024

Nascidos Vivos residentes	2019	2020	2021	2022	2023
São Bernardo do Campo	9.889	9.158	8.576	8.030	7.805

Dificuldades nos sistemas de informação, especialmente no que se refere à transferência de dados de vacinação do Esus AB para o SIPNI, ainda impactam a informação de cobertura vacinal.

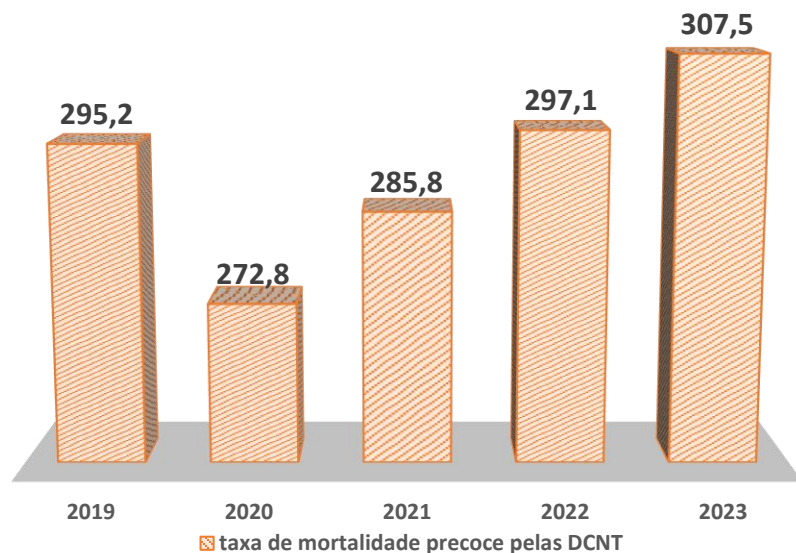
Relatório Detalhado - 3º Quadrimestre 2023

Rede de Atenção às Doenças Crônicas



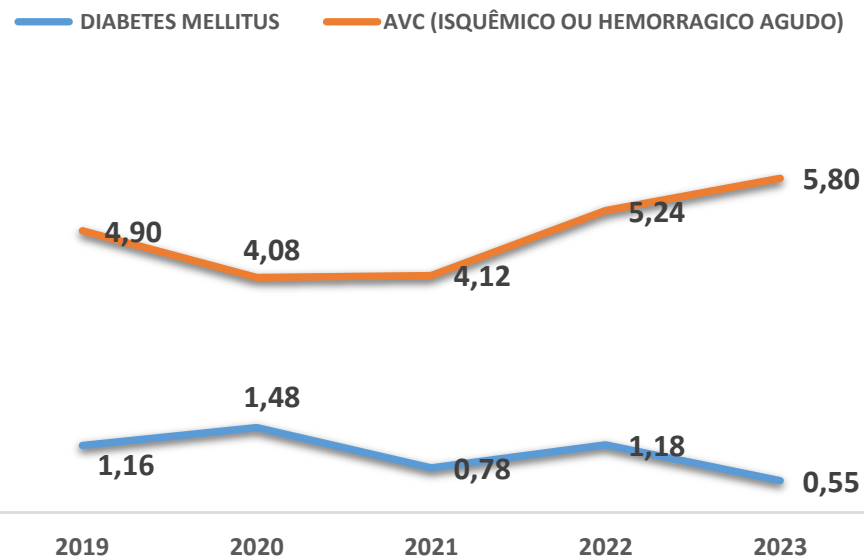
DOENÇAS CRÔNICAS NÃO TRANSMISSÍVEIS

TAXA DE MORTALIDADE PRECOCE (30-69 ANOS) PELAS PRINCIPAIS DCNT (ÓBITOS/100.000 HAB)



Fonte: SIM Municipal – 2023 dados preliminares
Estimativa populacional IBGE atualizada 2021

TAXA DE INTERNAÇÃO PRECOCE (30-59 ANOS) POR DM E AVC (INTERNAÇÕES/10.000 HAB)



Fonte: SIH Municipal (2023 dados preliminares)
Estimativa populacional IBGE atualizada 2021

Doenças Crônicas Não Transmissíveis – Câncer,
Diabetes mellitus, Doenças do Ap. Circulatório,
Doenças Respiratórias Crônicas

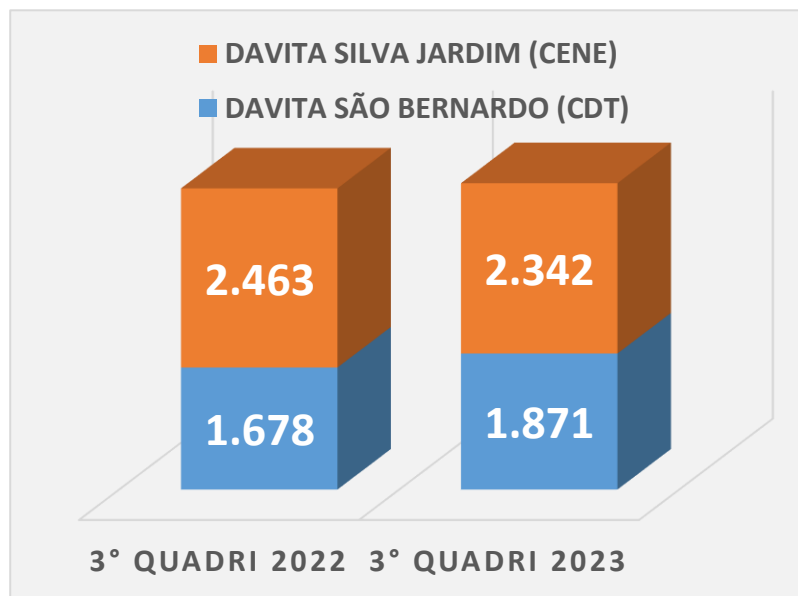
Relatório Detalhado - 3º Quadrimestre 2023

Rede de Atenção às Doenças Crônicas



DOENÇA RENAL CRÔNICA - TRS

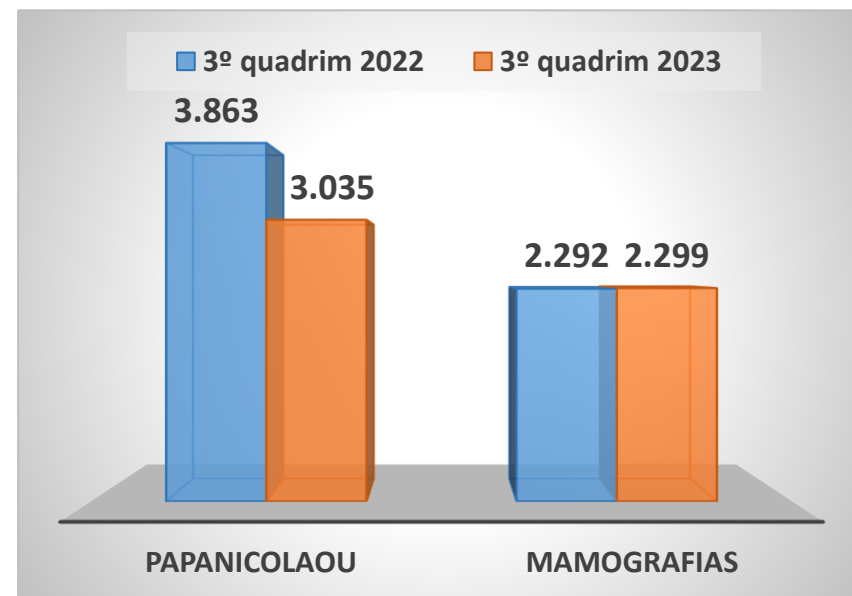
HEMODIÁLISE Média mensal de sessões



Fonte: SIA Municipal (*2023 dados preliminares)

PREVENÇÃO DO CÂNCER FEMININO

PAPANICOLAOU E MAMOGRAFIAS Média mensal de exames



Fonte: SIA Municipal (*2023 dados preliminares)

347 pacientes em atendimento

Relatório Detalhado - 3º Quadrimestre 2023



Rede de Atenção à Pessoa com Deficiência

Reabilitação

Média Mensal de Procedimentos

Estabelecimento	3º Quadrimestre	
	2022	2023*
CER IV	13.890	12.723
FUNCRAF	5.470	6.446

Fonte: SIA Municipal (*2023 dados preliminares)

FISIOTERAPIA AQUÁTICA CER IV

387 atendimentos no quadrimestre
(média mensal **97** atendimentos)

EQUOTERAPIA

580 atendimentos no quadrimestre
(média mensal **145** atendimentos)

OPM CER IV

Cadeira de Rodas: **68**

Adaptações diversas para cadeiras de rodas: **470**

OPM diversas: **26**

Órtese e prótese: **72**

Sapataria: **32**

Fonte: Registros administrativos do CER IV

	Física	Auditiva	Visual	Intelectual	Total
Pessoas com deficiência cadastradas nas UBS	3.853	1.399	1.926	3.249	10.531

2.848 usuários em acompanhamento no CER IV

Fonte: E-SUS AB e registros administrativos do CER IV

PRÓTESES AUDITIVAS

247 dispensações em média/mês

Atividades do CER IV

- **27/09/2023** – Mini curso: **Dia do deficiente Auditivo - 5º projeto acessibilidade no CER IV** – **46** participantes
- **04/10/2023 e 10/10/2023** – Comemoração do **Dia das Crianças** na Cidade da Criança – **50** pacientes da Reabilitação auditiva
- **08/12/2023** – realizada **Festa de Natal** – **600** participantes (pacientes e familiares)
- **04/09/2023** – realizada palestra “**Paralisia Cerebral**” – **13** participantes
- **06/11/2023** – realizada palestra sobre **AVC e multiplicadores da Equoterapia** – **9** participantes



Relatório Detalhado - 3º Quadrimestre 2023

Rede de Atenção Psicossocial

CAPS - Média mensal de procedimentos selecionados

Procedimentos selecionados	3º Quadrimestre	
	2022	2023*
Acolhimentos	2.530	2.409
Atendimentos Individuais	7.284	8.784
Atendimentos em Grupo	2.912	2.698
Atendimento Familiar	1.002	1.540
Atendimento Domiciliar	60	52
Atenção às Situações de Crise	206	145
Ações de Reabilitação Psicossocial	174	200
Matriciamento de Equipes de At Básica	57	66
Teleconsulta	37	71
TOTAL	14.262	15.965

Fonte: SIA/SUS Municipal, *2023 dados preliminares

Média mensal de usuários atendidos na CAPS

Unidade	3º quadri 2023
5468841 CAPS III AD	395
5259835 CAPS AD III INFANTO JUVENIL	52
6618812 CAPS III CENTRO	263
6610463 CAPS INFANTIL	356
7023979 CAPS III FARINA	324
7096089 CAPS III ALVARENGA	377
7309899 CAPS AD III ALVARENGA	163
7504160 CAPS III SILVINA	211
9206450 CAPS III RUDGE RAMOS	239
TOTAL	2.379

Fonte: SIA Municipal RAAS (*2023 dados preliminares)

Pronto Atendimento de Saúde Mental - HU

média mensal de **677** atendimentos médicos de urgência em Psiquiatria

Nutrarte: média mensal de 80 usuários atendidos

Remando para a Vida: média mensal de 160 atendimentos no quadrimestre

CAMPANHAS COMEMORATIVAS NOS CAPS

- Janeiro Branco - “A Vida pede Equilíbrio”
- COPA CAPS - torneio de futsal disputado entre os CAPSs do Município
- 09/02 - comemoração do Dia Nacional de Combate às Drogas e Alcoolismo
- 02/04 - AUTISTA’S DAY - evento municipal organizado pela Secretaria de Cidadania e da Pessoa com Deficiência e participação de equipe dos CAPS e Atenção Básica, para criação de garrafas sensoriais
- Abril – ações em comemoração do Dia Mundial de Conscientização do Autismo



Relatório Detalhado - 3º Quadrimestre 2023

Rede de Urgência e Emergência

PRÉ-HOSPITALAR FIXO - UPAs

UPAs - Média Mensal de Consultas Médicas

Estabelecimentos	3º Quadrimestre	
	2022	2023*
UPA Alves Dias / Assunção	10.094	10.829
UPA Baeta Neves	7.764	8.284
UPA Demarchi / Batistini	7.350	7.824
UPA Paulicéia / Taboão	5.348	5.592
UPA Riacho Grande	4.677	4.889
UPA Rudge Ramos	8.941	8.552
UPA São Pedro	11.809	11.719
UPA União / Alvarenga	9.673	9.708
UPA Silvina	8.267	9.382
PRONTO ATENDIMENTO (PA TABOAO)	2.896	3.064
Total	76.819	79.843

Fonte: SIA/SUS Municipal, *2023 dados preliminares

Realização do Treinamento Online de **Acidente Vascular Encefálico e Infarto Agudo do Miocárdio com Supra desnivelamento do Segmento ST**, em parceria com o laboratório Boehringer para médicos e toda equipe de enfermagem

Principais ações nas UPAs

- ✓ Realização do Curso de Classificador de **Manchester** para enfermeiros das UPAs;
- ✓ Auditoria de enfermagem e médica dos prontuários de pacientes que evoluíram a óbito nas UPAs, encaminhados ao serviço de referência via protocolo de Trombólise de AVC hiperagudo, encaminhados ao serviço de referência via protocolo de Infarto com Supra de ST;
- ✓ Capacitação Online acerca da **Lei 14.133 (Lei de Licitações e Contratos)**;
- ✓ Elaboração e Implantação do POP (Procedimento Operacional Padrão) de atendimento ao paciente com TEA (Transtorno do Espectro Autista);
- ✓ Auditoria Multidisciplinar (Técnica e Financeira) na Irmandade Santa Casa de SBC;



Relatório Detalhado - 3º Quadrimestre 2023

Rede de Urgência e Emergência

PRÉ-HOSPITALAR MÓVEL – SAMU

SAMU - Média Mensal de Atendimentos

Procedimentos selecionados	3º Quadrimestre	
	2022	2023*
Atendimentos por USB	2.172	2.403
Atendimentos por USA	268	186
Atendimentos por Motolância	87	29
Atendimentos a Chamadas	11.573	7.847
Regulação médica com orientação	195	73
TOTAL	14.294	10.538

Fonte: SIA/SUS Municipal, *2023 dados preliminares

Transporte Inter-Hospitalar - TIH

Média mensal 3º quadrimestre 2023

USB - **2.582** pacientes

UTI – **292** pacientes

Treinamentos em Urgência/Emergência:

UPAs – **30** treinamentos/ **554** participantes

NEU/SAMU – **96** treinamentos/ **780** participantes

- ✓ Capacitação de profissionais de enfermagem do CSSBC no HU – **104** profissionais;
- ✓ Curso de Primeiros Socorros para a Secretaria de Educação – **58** colaboradores;
- ✓ Curso de capacitação de urgência/emergência aos condutores da empresa privada TORRE – **14** profissionais

Relatório Detalhado - 3º Quadrimestre 2023



Atenção Hospitalar

INTERNAÇÕES - REDE SUS Média mensal de AIHs apresentadas

Estabelecimentos	REDE HOSPITALAR	
	Média Mensal de Consultas Médicas	
	3º Quadrimestre	
	2022	2023*
Hospital de Urgência	5.383	6.575
HMU/Hosp da Mulher	2.987	3.666
CAISM	2.984	2.717
Hosp. Anchieta	1.611	1.782
Hosp. de Clínicas	8.143	7.404
TOTAL	21.107	22.142

Fonte: SIA/SUS Municipal, *2023 dados preliminares

Estabelecimentos	3º Quadrimestre	
	2022	2023*
Rede Hospitalar		
Hospital de Urgência	821	939
Hosp. HMU/Hosp da Mulher	659	656
Hosp. Anchieta	226	234
Hosp. de Clínicas	1.435	1.266
Subtotal	3.141	3.095
Rede Contratada		
Santa Casa	44	45
Subtotal	44	45
Total de Internações	3.185	3.140

Fonte: SIH/SUS Municipal, *2023 dados preliminares

REDE HOSPITALAR – Média mensal de Procedimentos Clínicos e Procedimentos Cirúrgicos

Estabelecimentos Hospitalares	Procedimentos Clínicos		Procedimentos Cirúrgicos	
	Média Mensal 3º quadrimestre		Média Mensal 3º quadrimestre	
	2022	2023*	2022	2023*
Hospital Anchieta	162	175	64	59
HMU/Hosp da Mulher	376	374	283	283
Hospital de Urgência	741	939	80	0
Santa Casa de Misericórdia	44	45	0	0
Hospital de Clínicas Municipal	674	597	760	666
Total	1.996	2.129	1.187	1.008

Fonte: SIH/SUS Municipal, *2023 dados preliminares ** parto normal é considerado procedimento clínico



HOSPITAL ANCHIETA

- ✓ **Atividades de humanização:**
 - ✓ Visitas mensais dos **Pets da ONG Alquimia do amor pet** aos pacientes oncológicos internados;
 - ✓ Visitas semanais **da equipe BIG Risos**;
 - ✓ Intervenções semanais do **Projeto Engraxados – Manutenção do Riso**.
- ✓ **Ampliação de leitos hospitalares: Abertura da Unidade C – 10 leitos de enfermaria;**
- ✓ **Renovação do parque tecnológico de camas elétricas na UTI;**
- ✓ **Projeto Prontuário sem Papel.**
- ✓ **Residência Médica em Oncologia e Multiprofissional em Atenção ao Câncer com as categorias: Nutrição, Farmácia e Enfermagem;**
- ✓ **Taxa média de 85% de início de tratamento no UNACON até 60 dias após inserção na Regulação Municipal**
QUIMIOTERAPIA – média mensal de 948 pacientes atendidos (Fonte: SIA/SUS)
RADIOTERAPIA – média mensal de 50 pacientes com tratamentos concluídos no quadrimestre (Fonte: SIA/SUS)



HOSPITAL DE CLÍNICAS

- ✓ Realizado mutirão NOVEMBRO AZUL, com realização de **222 ultrassonografias** e **05 Ressecções de tumor de próstata (RTU)**;
- ✓ Implantação do plano institucional e multiprofissional de Segurança para Mobilização Oportuna;
- ✓ Projeto REAB – PROADI SUS – Finalizado em dezembro;
- ✓ Ações de conscientização sobre **Setembro Amarelo**, **Outubro Rosa** e **Novembro Azul**;
- ✓ Projeto “Amor em dobras”: Oficina de Origami, destinada aos acompanhantes e familiares de pacientes de longa permanência e pediátricos;
- ✓ Concurso de decoração natalina com o tema: **O doce natal do HC** – comemoração aniversário de 10 anos.
- ✓ Aquisição de monitor para verificação de sinais vitais;
- ✓ Visita de Avaliação de Manutenção pela Qmentum em 05 e 06/10/2023;
- ✓ Taxa média de ocupação hospitalar: **100 %**
- ✓ Taxa de mortalidade institucional: **2,9%**



HOSPITAL DA MULHER

- ✓ Implantação do teste da linguinha em 100% dos recém-nascidos, assim como o teste da orelhinha;
- ✓ Projeto de ambulatório de Alta resolutividade: Unidade Móvel de Mamografia no CAISM em outubro, realização de exames de demanda espontânea para pacientes de 50 a 69 anos e exames agendados, encaminhamento para MASTOLOGIA com brevidade quando necessário
- ✓ Participação contínua da equipe de psicologia no Núcleo de Prevenção às Violências (NPV) Dani Callegari – com atividades de matriciamento da Rede e discussão de fluxos;
- ✓ Campanhas Outubro Rosa e Novembro Roxo – ações de conscientização sobre a prevenção do câncer de mama e prematuridade e a saúde dos bebês nascidos antes do tempo estimado;
- ✓ Entrega de tomógrafo, que será utilizado para ampliação do Centro de Diagnóstico por Imagem do Hospital da Mulher;

- ✓ Taxa média de ocupação hospitalar: 73,3%
- ✓ Taxa média de partos vaginais: 58,8%
- ✓ Taxa de cesárea em primíparas: 40,5%
- ✓ Taxa de Apgar > 7 no 5º minuto: 99,5%
- ✓ Taxa de vidas salvas – Protocolo de sepse: 96,5%



HOSPITAL DE URGÊNCIA

- **Proadi SUS – Saúde em nossas mãos – projeto encerrado na UTI Laranja, com foco na redução das três Infecções Relacionadas à Assistência à Saúde: Pneumonia associada à ventilação mecânica (PAV); Infecção Primária da Corrente Sanguínea (ICVC) e Infecção do Trato Urinário (ITU-AC);**
- **Instalação de televisores nas Enfermarias Adulto 6º andar ;**
- **Campanhas Setembro Amarelo, Outubro Rosa e Novembro Azul;**
- **Campanha Nacional de Segurança do Paciente com enfoque na meta Comunicação Efetiva;**
- **Comemoração do Dia das Crianças e do Natal;**
- **Interoperabilidade em Saúde: início do projeto para estruturação prontuário eletrônico unificado, com integração dos sistemas Hygia, MV, Matrix, PACS e GlicoSys, possibilitando visualização de resumos dos atendimentos realizados ao paciente pela Rede de Atenção à Saúde;**
- ✓ **Taxa média de ocupação hospitalar: 113%**
- ✓ **Taxa de mortalidade institucional: 5,5%**



Atenção Hospitalar

SAD

SAD – Média Mensal de Visitas e Procedimentos realizados pelas Equipes (5 EMAD – 1 EMAP)

PROCEDIMENTOS	3º Quadrimestre	
	2022	2023
Visitas Médicas	581	581
Visitas de Enfermeiro e Tec Enferm	3.242	3.411
Visitas de Fisioterapeuta	387	357
Visitas de Fonoaudiólogo	103	0
Visitas de Nutricionista	189	154
Visitas de Assist. Sociais	173	188

Fonte: SAD

320 pacientes em atendimento

Principais ações

- **Aquisição de monitor móvel** para verificação de sinais vitais;
- **Implementação no Projeto Prontuário Eletrônico (MV/PEP – SAD)** conclusão dos dados da equipe médica e iniciado o desenvolvimento da equipe de assistência social;
- **Realização do 1º Encontro Balint** promovido pelo através do Grupo de Trabalho (GT) Cuidados Paliativos do SAD;
- **Apresentação de resultados do SAD – São Bernardo do Campo como referência**, no encerramento do ciclo 3 – Projeto Reabilitação na Síndrome Pós-Cuidados Intensivos (PROADI SUS);
- **Realização de reuniões e treinamentos com a Secretaria da Educação Municipal**, para inserção de crianças assistidas pelo SAD na escola, resultando na permanência em período integral das crianças nas EMEBs;

Relatório Detalhado – 3º Quadrimestre 2023

Atenção Básica

ESTRATÉGIA SAÚDE DA FAMÍLIA



EQUIPES DE ATENÇÃO BÁSICA Média mensal de procedimentos

Procedimentos	3º quadrimestre	
	2022	2023*
Consultas Médicas	45.839	45.905
Consulta de Enfermeiros	27.045	30.810
Visitas do ACS	65.498	62.876

Fonte: SIA/SUS Municipal, *2023 dados preliminares

SAÚDE BUCAL

109 ESB Implantadas

(Fonte: DAB/MS: e-Gestor histórico de cobertura)

Cobertura SB na Atenção Básica 48,49%

(Fonte: DAB/MS: e-Gestor histórico de cobertura*dez 2021)
última competência disponibilizada)

SAÚDE BUCAL BÁSICA - Média Mensal de Procedimentos

Procedimentos	3º Quadrimestre	
	2022	2023*
Escovação Supervisionada	4.946	1.976
1ª Consulta Odontológica Programática	4.059	5.369

Fonte: SIASUS Municipal, *2023 dados preliminares

171 ESF implantadas

15 EAP implantadas

Cobertura de Atenção Primária: 84,08%

(Fonte: e-Gestor histórico de cobertura APS competência dezembro 2023)

73 Médicos do Programa Mais Médicos

551 ACS 19 NASF

PREVINE BRASIL 3º quadrimestre 2023 – melhor desempenho nos indicadores do programa na Região do ABC

SAÚDE BUCAL ESPECIALIZADA - Centro de Especialidades Odontológicas (Nova Petrópolis, Alvarenga e Silvina) Média Mensal de Procedimentos

Especialidade	3º Quadrimestre	
	2022	2023*
Endodontia	3.007	2.366
Estomatologia	1.094	653
Odontopediatria	206	351
Periodontia	1.381	1.672
Protesista	3.009	379
Buco-Maxilo	757	857
Pacientes com necessidades especiais	1.626	1.961
Total	11.080	8.239

Fonte: SIA SUS Municipal, *2023 dados preliminares



OUTUBRO ROSA (DIA D)

07/10/2023 - Campanha de conscientização sobre a importância da prevenção e do diagnóstico precoce do câncer de mama e colo do útero realizada nas 34 UBSs

Total: 7.513 participantes nas ações

População Indígena

28/09/2023 - Reunião MPF, FUNAI, Secretarias Municipais do ABC e Lideranças Indígenas

Discussão sobre estratégias para **identificação, localização e cadastramento de indígenas em contexto urbano** e a **necessidade de capacitação específica** sobre o tema para os colaboradores de saúde, através do Projeto Xingu, para oferta de atendimentos que contemplem as especificidades desse público.

Público Alvo: Secretarias Municipais, MP, FUNAI, Projeto Xingu e Lideranças Indígenas
Total de participantes: 60 colaboradores

CAMPANHAS COMEMORATIVAS NAS

34 UBS

- **SETEMBRO AMARELO** – Prevenção ao Suicídio;
- **NOVEMBRO AZUL** – conscientização sobre a importância da prevenção e do diagnóstico precoce do câncer de próstata;
- **CAMPANHA MULTIVACINAÇÃO** - Atualização da situação vacinal em todas as faixas etárias

Campanha de busca ativa da tuberculose

realização de busca ativa para sintomáticos respiratórios, orientações e entrega de informativos.
847 amostras coletadas de setembro a dezembro

Abre a Boca pra Saúde

07/10 - Ações de **prevenção e detecção precoce de câncer de boca** realizadas nas 34 UBSs – **2.821** participantes



AÇÕES

Projeto – acessa sua UBS + digital

Ampliação do acesso aos cuidados oferecidos pela UBS por meio de tecnologias de informação aplicadas à saúde e aplicativos de troca de mensagem como o WhatsApp.

- Total de atendimentos realizados no 3º quadrimestre de 2023 – **25.871**
- Média de mensagens recebidas por UBS – **10 mensagens /dia.**

Aplicativo – SBC na Palma da Mão

As Equipes de Saúde da Família disponibilizaram vagas de atendimento para agendamento por meio do APP SBC na Palma da Mão.

Total de vagas oferecidas: **4.615**

Ampliação do horário de atendimento – Programa Saúde na Hora

Total de **20 UBS** com o horário estendido

Consultório na Rua

- **756** pessoas em situação de rua acompanhadas pela ECR



Atenção Básica

AÇÕES

Ações de Educação Permanente

- ✓ Capacitação em Acolhimento Inclusivo ao Paciente Autista - gestores das UPAs, SAMU e representantes do DAHUE – **23** participantes;
- ✓ Treinamento virtual ACS- ICSAB- Roteiros de Visita Domiciliar – **410** participantes;
- ✓ Capacitação para ACS em sífilis – **430** participantes;
- ✓ Capacitação em Acolhimento Inclusivo ao paciente LGBTQIAP+ e Paciente Autista - realizado para profissionais do Hospital de Clínicas Municipal e da Atenção Especializada - **45** participantes;
- ✓ Qualidade da assistência e indicadores - Apresentação de indicadores do Previne Brasil e apresentação de duas experiências exitosas – **322** participantes;
- ✓ Webinar - Importância do cadastro na cobertura vacinal – **100** participantes;
- ✓ Atualização em Cobertura Vacinal e Busca Ativa – **100** participantes;
- ✓ Atualização prática em teste rápido – **34** participantes;

Núcleo de Prevenção às Violências

24/11/2023 - I Seminário Interdisciplinar da Rede Municipal de Saúde: Atuação e Manejo ao Atendimento dos casos de violência - participação de **308** profissionais da Secretaria de Saúde;

DIA D - COMBATE A DENGUE 25/11

Campanha de Busca Ativa, conscientização e prevenção à Dengue na Praça da Matriz - Centro
60 participantes

Participação na I Feira Inclusiva de São Bernardo do Campo

21/09/2023 - Oficina de construção de garrafinhas sensoriais da calma para pessoas com autismo e outras deficiências – **63** participantes



Atenção Básica

AÇÕES

16ª CAMPANHA FIQUE SABENDO EM SÃO BERNARDO DO CAMPO

04/12 a 08/12 - Mobilização de incentivo ao teste de HIV nas 34 UBSs – **575** participantes

Lançamento do Projeto Acolhendo - Comemoração do Nascimento do Bebê com a Comunidade

11/10/2023 - Evento de lançamento do Projeto Acolhendo associado ao **Projeto de Aleitamento Humano Exclusivo até 6 meses**, em conformidade com o Plano de Governo Municipal, parceria com as Secretarias de Educação e Assistência Social.

Comemoração dos 50 anos do PNI (Programa Nacional de Imunização)

14/09/2023 - Eficácia e Segurança dos **Imunobiológicos**, participação do Dr. Eder Gatti - Diretor do PNI / Ministério da Saúde.

Programa “De Bem Com a Vida”

- ✓ **04/10/2023** - Comemoração do Dia do ACS – **600** participantes;
- ✓ **25/10/2023** - Cinema De Bem com a Vida – **312** participantes;
- ✓ **15/12/2023** - Encerramento Anual De Bem com a Vida – **210** participantes

Comemoração do Dia do ACS

04/10/2023 - Dia do Agente Comunitário de Saúde e do Agente de Combate às Endemias **homenagem aos profissionais** que desempenham papel fundamental na Promoção à Saúde.

Celebrado o encerramento do **Curso Técnico do Programa Saúde com Agente**, onde **340** ACS/ACS concluíram o curso oferecido CONASENS/ Ministério da Saúde



AÇÕES INTERSETORIAIS



85,51 de famílias e 100% de gestantes acompanhadas no 3º quadrimestre de 2023

Ministério da Saúde estabeleceu, temporariamente, a não obrigatoriedade do acompanhamento das condicionalidades do Programa

Fonte: e-Gestor

Operação Pé D'água

01/12/2023 a 15/04/2024.

Ações integradas entre diversas Secretarias, para o atendimento de todos os problemas ocasionados por fortes chuvas.

Programa Saúde na Escola

- **Avaliação e ART (Tratamento Restaurador Atraumático) - 1.635** crianças participantes
- **Apresentação de peça para crianças do Educar Mais**
 - Alice no país da vacinação – **1.500** participantes

Reuniões Intersectoriais

- **Conselho Tutelar**
- **Secretaria de Assistência Social** (Bolsa família e atendimento à população indígena)
- **Grupo intersectorial do AEPETI** (ações estratégicas do programa de erradicação do trabalho infantil)
- **Comitê de enfrentamento à violência contra crianças e adolescentes** (Educação e Saúde)
- **Ambulatório de acompanhamento do homem agressor** (junto ao Consórcio Intermunicipal do Grande ABC)
- **Conselho Municipal do Idoso**
- **Conselho Municipal da Pessoa com Deficiência**

Relatório Detalhado - 3º Quadrimestre 2023



Atenção Especializada

CONSULTAS MÉDICAS

ATENÇÃO ESPECIALIZADA NA REDE MUNICIPAL DE SAÚDE

Média mensal de consultas médicas especializadas
ambulatoriais e de urgência

Especialidades	3º Quadrimestre	
	2022	2023*
Alergia Imunologia	453	125
Cardiologia	1.754	1.306
Cir. Geral	2.350	2.401
Cir. Vascular	1.007	949
Dermatologia	1.061	934
Endocrinologia	1.026	948
Gastroenterologia	436	319
Infectologia	971	839
Mastologia	318	412
Nefrologia	471	347
Neurologia	1.389	1.283
Oftalmologia	2.081	1.812
Oncologia Clínica	1.066	1.052
Ortopedia	5.620	5.663
Otorrino	931	926
Pneumologia	347	215
Psiquiatria	585	359
Reumatologia	375	359
Urologia	1.426	1.455
DEMAIS ESPECIALIDADES	2.773	2.711
TOTAL	27.094	24.871

Fonte: SIA/SUS Municipal, *2023 dados preliminares

APOIO DIAGNÓSTICO

PROCEDIMENTOS COM FINALIDADE DIAGNÓSTICA

Média mensal de procedimentos com finalidade diagnóstica,
realizados na Rede Municipal de Saúde

Procedimentos selecionados	3º Quadrimestre	
	2022	2023*
Diag em laboratorio clinico	366.686	380.433
Diag por anatomia patol e citopatologia	5.166	4.808
Diag por radiologia	27.091	28.086
Diag por ultra-sonografia	12.638	12.090
Diag por tomografia	4.725	5.231
Diag por ressonancia magnetica	754	696
Diag por medicina nuclear in vivo	144	153
Diag por endoscopia	885	1.040
Diag por radiologia intervencionista	10	3
Métodos diagn em especialidades	18.703	15.519
Diag e proced.especiais em hemoterapia	130	152
Diag em vig.epidemiologica e ambiental	191	156
Diag por teste rápido	37.566	37.725
Total	474.687	486.091

Fonte: SIA/SUS Municipal, *2023 dados preliminares

Unidade Móvel de Mamografia

4.557 exames realizados no quadrimestre



Ações nas Policlínicas

- ✓ **SETEMBRO AMARELO** – Prevenção ao suicídio
- ✓ **OUTUBRO ROSA** – Prevenção contra o câncer de mama
- ✓ **NOVEMBRO AZUL** - Conscientização em prol da saúde do homem
- ✓ **DEZEMBRO LARANJA** - Combate ao câncer de pele

- ✓ **Linha de Cuidado de Doenças Respiratórias:**
 - **09/2023 a 10/2023** - Realização de Rodas de conversas nas UBS dos territórios 5 e 6 - **120** profissionais participantes
 - **Apresentação do ambulatório multiprofissional e atualização em asma e DPOC** – para profissionais da Atenção Básica - **240** profissionais capacitados (2 encontros realizados)
 - **I Oficina Equipe Multidisciplinar de Asma e DPOC** – para os territórios 5 e 6 – **46** participantes
- **Programa de Oxigenioterapia Domiciliar:** **382** pacientes em atendimento (dez/2023)
CPAP 148 **BIPAP 21**

Programa Municipal de Combate à Tuberculose

- **Visitas às unidades básicas de saúde** para verificação de folhas de TDO, livros e discussão de casos e orientações
- **Participação da Avaliação trimestral no CVE, São Paulo em 04/12/2023** - apresentação dos dados sobre TB e premiações de alguns municípios.



Programa IST AIDS Hepatites virais

- ✓ **25/10/2023** - Prêmio Luiza Matida, concedido pelo Governo do Estado de São Paulo, aos municípios que atingiram indicadores de redução ou eliminação da transmissão vertical do vírus do HIV e da Sífilis Congênita - **o município de São Bernardo do Campo, foi a única cidade do Grande ABC a atingir os indicadores do Estado;**
- ✓ **29/11/2023** - I Simpósio de HIV/AIDS de São Bernardo do Campo 2023 – **110** participantes;
- ✓ **08/12/2023** - Certificação de Eliminação da Transmissão Vertical de HIV - Cerimônia de Certificação dos Estados e Municípios que eliminaram ou obtiveram Selos de Boas Práticas Rumo à Eliminação da Transmissão Vertical de HIV e/ou Sífilis;
- ✓ **Participação no MULTISAÚDE** - orientação sobre PEP e PREP, entrega de folders sobre os agravos + PEP +PREP, distribuição de preservativos internos e externos, gel e autotestes de HIV;
- ✓ **16ª Campanha Fique Sabendo em São Bernardo do Campo** - **575** pessoas testadas, **567** testes de HIV, **559** testes de Sífilis , **300** testes de HBV e **305** testes de HCV.



UGP - BID: Ações em Andamento

HOSPITAL DE URGÊNCIA (CONSTRUÇÃO E AQUISIÇÃO DE EQUIPAMENTOS)

Início da obra em novembro de 2016
Concluída em **29 de novembro de 2019**
Inaugurado em **14/05/2020**

CAPS SILVINA (CONSTRUÇÃO E AQUISIÇÃO DE EQUIPAMENTOS)

Início da obra em Junho de 2018
Inaugurado em **13/08/2020**

CAPS FARINA (CONSTRUÇÃO E AQUISIÇÃO DE EQUIPAMENTOS)

Início da obra em Março de 2016
Inaugurado em **24/04/2019**

POLICLÍNICA ALVARENGA (REFORMA E AQUISIÇÃO DE EQUIPAMENTOS)

Início da obra em fevereiro de 2022
Inaugurada: **14/09/2022**

HOSPITAL DA MULHER (REFORMA E AQUISIÇÃO DE EQUIPAMENTOS)

Ordem de Serviços assinada em maio/2021
Inauguração Fase I: **17/10/2022**
Inauguração Fase II: **08/07/2023**
Concluído

UPA SILVINA (CONSTRUÇÃO E AQUISIÇÃO DE EQUIPAMENTOS)

Concluído

ESTUDOS E PROJETOS – AME: **Concluído**

CENTRO DE ESPECIALIDADES OFTALMOLÓGICAS (REFORMA E AQUISIÇÃO DE EQUIPAMENTOS) **Concluído**

REFORMAS DAS UNIDADES DE SAÚDE

Casa da Gestante, UBS Santa Cruz, UBS Nazareth, UBS Represa, UBS Areião, UBS Leblon, UBS Caminho do Mar, UBS Planalto, UBS Riacho Grande, UBS União, UBS São Pedro, UBS Paulicéia, UBS Montanhão, UPA Alves Dias, Almoxarifado Central, SAMU, Coberturas de Policarbonato e Residência Terapêutica I e II.

IMPLEMENTAÇÃO DAS LINHAS DE CUIDADO NA RAS

- Capacitações presenciais realizadas entre 2019 e 2020;
- Aquisição de equipamentos e mobiliários para a Escola de Saúde
- Capacitações com a implantação da Plataforma de Ensino à Distância em 2022.
- Consultoria para implantação de serviço de desenvolvimento assistencial e educacional à saúde reprodutiva – Em desenvolvimento
- Aquisição de infraestrutura de Hardware e de Cabeamento para a rede assistencial e aquisição de licenças Oracle como solução de reforço para o Datacenter.
- Projeto de Interoperabilidade dos Sistemas de Saúde (**Concluído dez/2023**)
- **SISTEMA DE GESTÃO FINANCEIRA DO PROGRAMA:** Sistema implantado (em uso pela UGP);
- **AUDITORIA** Contrato em execução.
- **AVALIAÇÃO DE IMPACTO DO PROGRAMA:** Concluído dez/2023.
- **CONTRATOS/ AQUISIÇÕES CONCLUÍDAS:** Supervisão de obras do HU, Supervisão de obras do Hospital da Mulher, aquisição de licenças do Project, CAD e aquisição de livros para capacitação no Sistema Manchester.





IMUNIZAÇÃO

VACINAÇÃO COVID 19

Doses aplicadas em 2023: 160.514

3º QUADRIMESTRE (Setembro a Dezembro) - 2023

IMUNOBIOLOGICOS	1º DOSE	2º DOSE	3º DOSE	1º REFORÇO	2º REFORÇO	3º REFORÇO	4º REFORÇO	5º REFORÇO	6º REFORÇO	7º REFORÇO	8º REFORÇO	TOTAL
PFIZER	127	334	1	565	23	0	1	2	0	0	0	1053
PFIZER BIVALENTE	49	52	3	1553	3722	7471	4992	93	9	1	2	17947
PFIZER PEDIÁTRICA - BABY (DE 6 MESES A 4 ANOS)	2433	2727	2540	1	2	3	0	0	0	0	0	7706
PFIZER PEDIÁTRICA (DE 5 A 11 ANOS)	418	917	62	2794	10	4	0	0	0	0	0	4205
Total Geral	3027	4030	2606	4913	3757	7478	4993	95	9	1	2	30911

Fonte: SI-PNI, dados preliminares 23/01/2024



IMUNIZAÇÃO

AÇÕES

- **Discussão de casos e formulação de estratégias** para aumento das coberturas vacinais;
- **Atualização em sala de vacina** para pediatras e ginecologistas;
- **Oficina - discussão de casos e formulação de estratégias para melhoria e aumento de cobertura vacinal** - RTs da vigilância das UBSs e RTs das salas de vacinas;
- **Realização de Evento de Imunização** com a diretoria de ensino;
- **Reunião com equipe técnica de imunização;**
- **Visita técnica** - supervisão na sala de vacina;
- **Organização** - fluxos/pandemia equipe de DVE-imunização;
- **Capacitação teórica** - aplicação da vacina BCG id profissionais das unidades básicas de saúde;
- **Capacitação em vacinas ACS(33) UBS, DVE DAB;**
- **Oficina de microplanejamento** – formação de multiplicadores para implantação das atividades de vacinação de alta qualidade;
- **Oficina com as 33 UBS** – capacitação d9os sistemas: SIPNI novo, Hygia, EPHELTH e Radar;
- **Atualização em sala de vacina** aos profissionais de saúde;
- **Vacinação no feirão de empregos.**

Relatório Detalhado - 3º Quadrimestre 2023

Proteção à Saúde e Vigilâncias

COVID 19 – TESTAGEM DIAGNÓSTICA



Total acumulado de Testes COVID realizados em: 2022: 103.904 2023: 73.071
1º quadrimestre/2023 : 37.761 2º quadrimestre/2023 : 14.456 3º quadrimestral/2023: 20.854
Resultados positivos 2.948 Percentual de positividade: 14,13%

IAL						
ANO		2022	2023	1º quad.2023	2º quad.2023	3º quad.2023
RT-PCR	Encaminhados	555	259	82	100	159
	Realizados	174	259	80	100	159
	Positivos	48	56	9	0	47

LMSP - ASSINTOMÁTICOS						
ANO		2022	2023	1º quad.2023	2º quad.2023	3º quad.2023
TESTE RÁPIDO	Realizados	115	115	92	23	0
	Positivos	81	58	35	23	0
HILAB	Realizados	773	774	603	171	0
	Positivos	752	754	585	169	0

FMABC						
ANO		2022	2023	1ºquad.	2ºquad.	3º quad.
Teste Rápido/Antígeno	Realizados	1.109	122	72	50	0
	Positivos	371	5	1	4	0
RT-PCR	Realizados	850	60	24	11	25
	Positivos	184	4	1	0	3
Sorologia IgG/IgM	Realizados	0	0	0	0	0
	Positivos	0	0	0	0	0
Anticorpos Totais	Realizados	99	0	0	0	0
	Positivos	94	0	0	0	0

TESTE RÁPIDO DE ANTÍGENO						
ANO		2022	2023	1º quad.	2º quad.	3º quad.
UBS	Realizados	28.360	0	0	0	0
	Positivos	11.908	0	0	0	0
UPAS	Realizados	56.872	58.326	29.780	10.143	18.403
	Positivos	11.286	7.412	4.098	593	2.721
HOSPITAIS	Realizados	15.552	13.435	7.110	4.058	2.267
	Positivos	1.179	455	279	14	162

Relatório Detalhado - 3º Quadrimestre 2023



Proteção à Saúde e Vigilâncias

Covid-19 Situação Epidemiológica



Fonte: ESUS notifica, SIVEP gripe e Covid SBC 25/01/2024

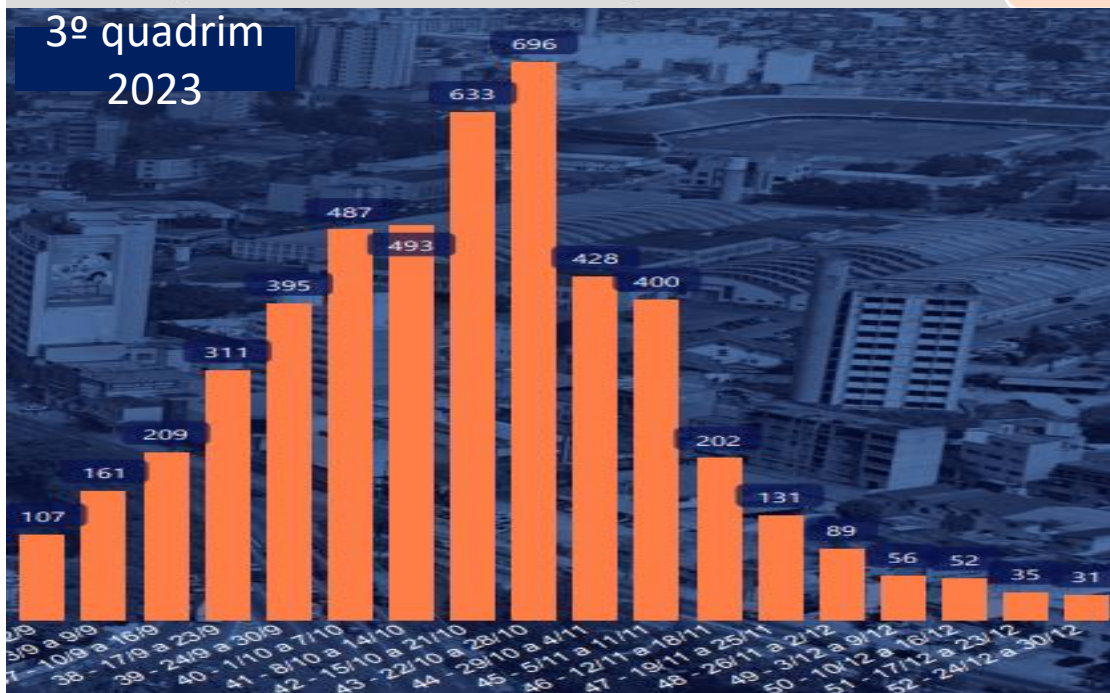
Casos	2020	2021	2022	2023	1º quadr. 2023	2º quadr. 2023	3º quadr. 2023
COVID-19 CONFIRMADOS	52.616	53.508	53.740	12.522	7.026	580	4.916
COVID-19 ÓBITOS	1.318	2.125	392	78	47	4	27



Proteção à Saúde e Vigilâncias

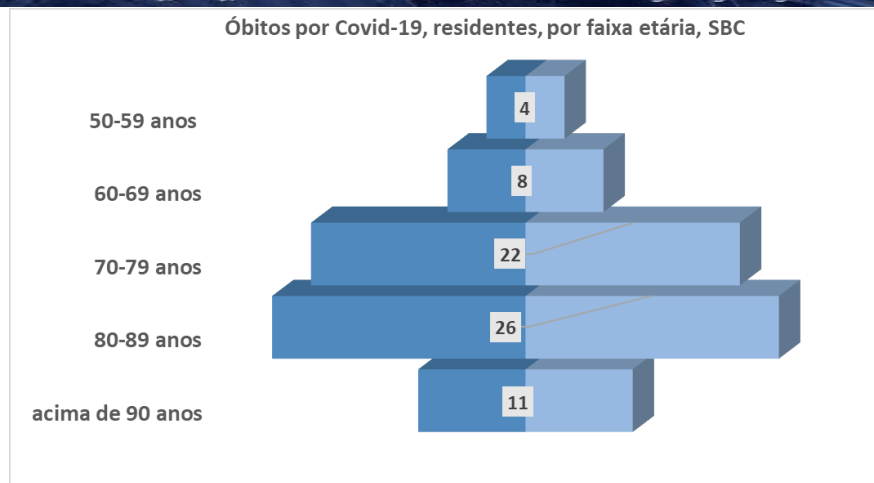
COVID 19 – SITUAÇÃO EPIDEMIOLÓGICA

3º quadrim
2023

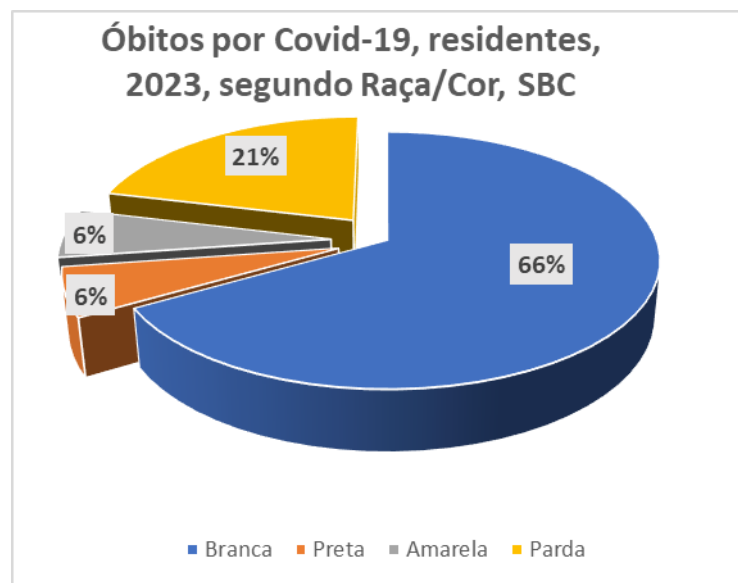


Mês	Casos confirmados	Óbitos	Tx de Letalidade (%)
Setembro	1.112	4	0,36
Outubro	2.504	12	0,48
Novembro	1.025	10	0,98
Dezembro	275	1	0,36
Total do Quadrimestre	4.916	27	0,55

Óbitos por Covid-19, residentes, por faixa etária, SBC



Óbitos por Covid-19, residentes, 2023, segundo Raça/Cor, SBC



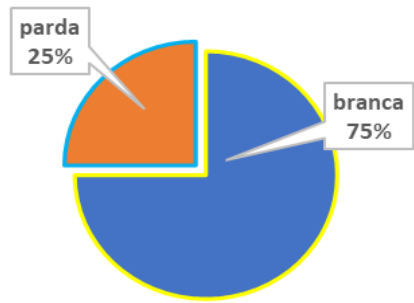


Relatório Detalhado - 3º Quadrimestre 2023

Proteção à Saúde e Vigilâncias

MONKEYPOX

Casos Confirmados 2023	4
Casos notificados	26
Casos descartados	22



Vacinação contra MPOX
início em 05/04/2023
D1= 35
D2= 34

Sobre os casos confirmados: 4 casos 0 casos

Fonte: CEVESP/CIEVS SBC 24/01/2024

ESPOROTRICOSE HUMANA

Casos	nov/22	1º quadr. 2023	2º quadr. 2023	3º quadr. 2023	TOTAL 2023
casos humanos	1	5	8	7	20

Fonte: SMS/DVE/SINAN NET – 24/01/2024-Dados preliminares

Capacitação aos profissionais de saúde da Atenção Básica referente a Esporotricose em humanos

TOXOPLASMOSE

Casos	Total 2021	Total 2022	Total 2023	1º quadr. 2023	2º quadr. 2023	3º quadr. 2023
Toxoplasmose em gestante	15	11	66	17 (1 óbito)	18	31
Toxoplasmose congênita	5	4	8	3	2	3

Capacitação aos profissionais de saúde da Atenção Básica referente a Toxoplasmose gestacional e congênita

Relatório Detalhado - 3º Quadrimestre 2023

Proteção à Saúde e Vigilâncias

VIGILÂNCIA EPIDEMIOLÓGICA



HANSENÍASE

CASOS	Total 2022	Total 2023
Novos	9	9
COMUNICANTES		
Registrados	26	36
Examinados	20	31
Casos Novos em comunicantes	1	1

SÍFILIS

CASOS NOVOS	Total 2022	Total 2023
Sífilis adquirida	801	882
Sífilis em gestante	243	305
Sífilis congênita	44	32

- **Comitê da Sífilis:** Discussão mensal dos casos de sífilis em gestantes e congênita;
- **Revisão de fluxo de encaminhamento de dessensibilização para Hospital da Mulher** (referência dos municípios pertencentes ao GVE-VII Santo André e município de Praia Grande).

Fonte: SMS/DVE/SINAN NET – Dados preliminares

TUBERCULOSE

CASOS	Total 2022	Total 2023
Novos	269	325
BUSCA ATIVA		
Esperado anual	8.000	8.000
Realizado	4.007	3.623
%	50,0%	45,28%

Fonte: TBWEB e Laboratório Municipal de Saúde Pública de SBC,

* 2023 dados preliminares

HIV/AIDS

CASOS NOVOS	Total 2022	Total 2023
HIV	58	79
HIV em gestante	17	17
AIDS	93	128
AIDS em Menores de 05 anos	0	0
Casos em Acompanhamento	3.278	3.875

Fonte : Programa DST/AIDS/SINAN NET – * dados preliminares

AIDS - casos em acompanhamento

3.410 residentes em SBC

465 não residentes

Relatório Detalhado - 3º Quadrimestre 2023

Proteção à Saúde e Vigilâncias

VIGILÂNCIA EPIDEMIOLÓGICA



SVO/IML

3º Quadrimestre - 2023

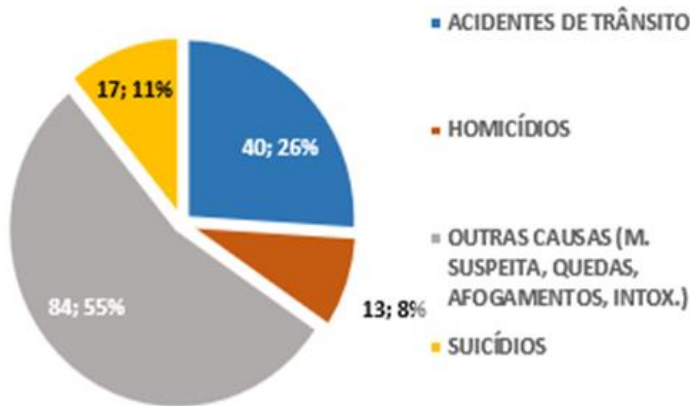
NECRÓPSIAS

IML (mortes violentas) - 154

SVO (mortes naturais) - 467

FONTE: SEÇÃO DE VERIFICAÇÃO DE ÓBITOS (SVO) E INSTITUTO MÉDICO LEGAL (IML) DE SÃO BERNARDO DO CAMPO.

FATOR GERADOR DE MORTES VIOLENTAS 3º quadrim 2023



FONTE: IML - INSTITUTO MÉDICO LEGAL DE S.B.DO CAMPO

VIOLÊNCIA INTERPESSOAL/AUTOPROVOCADA

VIOLÊNCIA	Total 2022	Total 2023
Física	1.231	1.456
Sexual	335	344
Autoprovocada	1.394	1.720
Psicológica/Moral	55	105
Negligência	35	62

VIOLÊNCIA	Total Masc 2022	Total Fem 2022	Total Masc 2023	Total Fem 2023
Física	197	1.034	225	1.231
Sexual	51	284	55	289
Autoprovocada	404	990	555	1.165
Psicológica/Moral	2	53	6	99
Negligência	14	21	24	38

Fonte: SMDS/DVER/SinanNet dados preliminares

22/09 – Palestra sobre “Setembro Amarelo: Prevenção ao Suicídio”, Hospital São Bernardo – HAPVIDA Intermédica
03/10 e 07/12 – Capacitação para profissionais da Rede de Atenção à Saúde SBC
05/10, 26/10 e 22/11 – Capacitação para residentes multiprofissionais
24/11 - Palestra no Simpósio Interdisciplinar da Rede Municipal de São Bernardo do Campo



LABORATÓRIO MUNICIPAL DE SAÚDE PÚBLICA

EXAMES	Total 2022	Total 2023
Realizados	22.915	29.512
Processados e encaminhados	494	886
TOTAL	23.409	30.398

Fonte: DVE/LMSP, *dados preliminares 24/01/2024



CIEVS SBC

Centro de Informações
Estratégicas em Vigilância
em Saúde

- **28/09 - Multisaúde NEVS** na UBS Vila Euclides
- **27/10 – Multisaúde DPSV** no Bom Prato
- **30/11 – Multisaúde NEVS** na UBS Areião



**Núcleo em Vigilância em Saúde –
11 NEVS implantados**

AÇÕES DOS NEVS

- **Participação nas ações do dia D de combate à Dengue** com apresentação do teatro de Fantoches (pela equipe do NEVS-SBC)
- **Participação nas oficinas de aumento das coberturas vacinais do município**
- **Implantação do NEVS** na UBS Parque São Bernardo

Relatório Detalhado - 3º Quadrimestre 2023



Proteção à Saúde e Vigilâncias

ARBOVIROSES

ANO	DENGUE		CHIKUNGUNYA		ZIKA VÍRUS		FEBRE AMARELA	
	Total 2022	Total 2023	Total 2022	Total 2023	Total 2022	Total 2023	Total 2022	Total 2023
NOTIFICADOS	355	876	46	57	0	1	0	0
DESCARTADOS	283	649	27	30	0	1	0	0
IMPORTADOS	26	24	12	8	0	0	0	0
AUTÓCTONES	46	10	2	0	0	0	0	0
EM INVESTIGAÇÃO	0	56	0	5	0	0	0	0
OUTROS MUNICÍPIOS	130	275	5	5	0	0	0	0

Fonte: DVE/SBC, *dados preliminares 24/01/2024

Imóveis trabalhados para prevenção da Dengue

Ações Realizadas	3º quadrimestre	
	2022	2023
Atenção Básica e CCZ		
Casa a Casa	119.617	160.263
Bloqueios de casos suspeitos*	2.934	14.405
Ações Realizadas CCZ		
Imóveis Especiais	38	92
Pontos Estratégicos	290	293
Focos	55	236
Larvas Aedes aegypti	325	1.521

VIGILÂNCIA SANITÁRIA

Ações Desenvolvidas	3º Quadrimestre	
	2022	2023
Inspeções sanitárias	497	644
Ações legais para controle do risco à saúde – AIF e AIP	204	159
Cadastro e Licenças Sanitárias	551	623
Laudo técnico de avaliação (LTA) – análise e aprovação	245	226
Nº de participantes em atividades educativas (setor produtivo)	06	200
Inspeções em estabelecimentos livre do tabaco	1.975	1.808

Fonte: DPSV/VISA

- **Situação das Arboviroses - Discussão de casos de arboviroses com os profissionais de saúde da Atenção Básica**
- **Comitê Arboviroses – Reunião com as Secretarias do município de São Bernardo do Campo**

Obs.: As ações relacionadas às “Inspeções em estabelecimentos Livre do Tabaco” foram suspensas de 01/03/2023 a 30/04/2023

Relatório Detalhado - 3º Quadrimestre 2023



Proteção à Saúde e Vigilâncias

ZOONOSES

ADOÇÃO DE ANIMAIS

41 animais adotados CCZ e Feira de Adoção

AÇÕES EDUCATIVAS

02 vistorias e orientações
11 palestras
13 Tenda dos Bichos /
20.087 pessoas orientadas

ESTERILIZAÇÃO DE CÃES E GATOS

Total: 1.656 animais esterilizados no 3º quadrimestre

	caninos	felinos	total
CCZ	695	810	1.505
*Castramóvel	77	74	151
Total geral	772	884	1.656

VACINAÇÃO ANTIRRÁBICA

2.551 animais vacinados - rotina no CCZ e clínicas particulares (conforme a resolução municipal)

CEREST e VIGILÂNCIA AMBIENTAL

Ações Desenvolvidas	3º quadr 2022	3º quadr 2023
Inspeções em ambiente de trabalho	77	109
Inspeções sanitárias em Vigilância em Saúde Ambiental	51	71
Cadastro e Licenças Sanitárias em Vigilância em Saúde Ambiental	40	27
Atendimentos em Saúde do Trabalhador (médico, psicológico, enfermagem e assistência social)	41	51
Notificação e investigação dos acidentes fatais*(¹)	3	1
Notificação e investigação de acidentes com menores(¹)	11	4
Notificação e investigação de agravos em trabalhadores **(¹)	1.718	2.158
Análises de água	307	278

Fonte: Divisão de Saúde do Trabalhador e do Meio Ambiente.

* Todos são investigados

**Dados atualizados até o dia 03/05/2023.

- Ocupação preenchida é de 99,8%(¹)

(¹) Fonte: SINAN NET



Apoio à Gestão do SUS

REGULAÇÃO AMBULATORIAL

Monitoramento da oferta exames de apoio diagnóstico e terapia e de consultas especializadas 3º Quadrim_2023

Rede de Saúde	Exames de Apoio Diagnóstico		Consultas Especializadas	
	Total	%	Total	%
Prestadores				
Equip. Estaduais	2.721	3	4.083	10
Amb. FMABC	0	0	38	0
Equip. Municipais	88.676	97	36.661	90
Total geral	91.397	100	40.722	100

Fonte: registros Hygia/CROSS/MV CRA_

REGULAÇÃO DE TRANSPORTE SANITÁRIO

Média Mensal de Solicitações Atendidas pela Regulação de Transporte Sanitário

Atendimentos avulsos	3º Quadrimestre
	2023
Transporte Simples	335
Transporte Ambulância	78
TFD	19
Transporte TRS Simples	172
Transporte TRS Ambulância	7
Fisioterapia	563
TOTAL	1.174

Fonte: Transporte Sanitário -DAG/SUS -

Principais ações

- **I Encontro Municipal de Regulação**, realizado em outubro/2023 - 300 colaboradores participantes;
- **Trabalho Premiado na 6ª Mostra municipal de experiências Exitosas**: "A qualificação do acesso ao atendimento especializado a partir do fortalecimento do processo de regulação".



Média mensal de usuários atendidos: **373**

Média mensal de viagens em veículo leve: **5.044**

Média mensal viagens em veículo adaptado: **316**

Relatório Detalhado - 3º Quadrimestre 2023

Apoio à Gestão do SUS

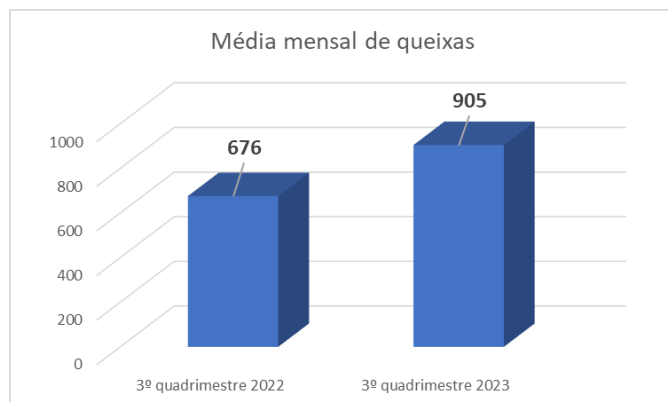
OUVIDORIA



MÉDIA 3º QUADRIMESTRE 2023 - OUVIDORIA

Tipo de Estabelecimento/Serviço	Acesso	Documentos	Estrutura	Organização dos Serviços	Outros	Recursos Humanos	Total
ASSISTENCIA FARMACEUTICA/FME-SBC	16	1	0	1	0	0	18
CAPS	4	5	0	2	0	7	18
CENTRAL DE REGULAÇÃO	1.169	0	0	7	0	0	1.176
CEO	20	0	0	0	0	4	24
CER IV	33	0	0	1	0	2	36
HOSPITAIS	223	10	1	44	0	44	322
OUVIDORIAS EXTERNAS	120	1	0	1	0	2	124
POLICLINICAS	128	1	0	8	0	13	150
PRESTADORES	77	2	0	4	0	5	88
SAMU/TRANSPORTE SANITÁRIO	32	0	1	1	0	7	41
SERVIÇOS ADMINISTRATIVOS	0	0	0	1	4	3	8
UBS	341	11	8	185	0	260	805
UPA	11	2	23	186	0	460	682
VIGILÂNCIA EM SAÚDE	74	0	11	34	7	3	129
Total Geral	2.248	33	44	475	11	810	3.621

Fonte: OuvidorSUS/SMS



Média mensal de queixas registradas na Ouvidoria
3º Quadrimestre: 905

*Queixas: Solicitações, Reclamações e Denúncias

Fonte: OuvidorSUS/SMS

Solicitações Referente a LAI (Lei de Acesso à Informação) - 3º Quadrimestre		
SOLICITAÇÕES	ASSUNTO	DEPARTAMENTO
1	Informações sobre a oferta de Ambulâncias no Município de São Bernardo do Campo	DAHUE
1	Informação sobre a fila de espera de Ortopedia grupo de quadril	DAG
Total Geral: 2 solicitações		

Relatório Detalhado - 3º Quadrimestre 2023

Apoio à Gestão do SUS

AUDITORIA



Média Mensal de AIHs Auditadas				
Nº RELATÓRIOS	DEMANDANTE	ORGÃO RESPONSÁVEL PELA AUDITORIA	UNIDADE/SERVIÇO AUDITADO	FINALIDADE
67/2023 76/2023 88/2023 93/2023	Dep. Apoio à Gestão	Seção de Auditoria em Saúde	Hospital Anchieta	Auditar as Autorizações de Internação Hospitalar (AIH) referentes ao mês de maio.
STATUS	Média de AIH auditadas analiticamente por mês: 139		Total de AIH apresentadas: 935	
RECOMENDAÇÕES	Saneamento das inconformidades identificadas e aprimoramento dos controles das informações inseridas nas AIHs.			
68/2023 77/2023 89/2023 94/2023	Dep. Apoio à Gestão	Seção de Auditoria em Saúde	Hospital da Mulher	Auditar as Autorizações de Internação Hospitalar (AIH) referentes ao mês de maio.
STATUS	Média de AIH auditadas analiticamente por mês: 69		Total de AIH apresentadas: 2.624	
RECOMENDAÇÕES	Saneamento das inconformidades identificadas e aprimoramento dos controles das informações inseridas nas AIHs.			
69/2023 78/2023 90/2023 95/2023	Dep. Apoio à Gestão	Seção de Auditoria em Saúde	Hospital de Urgência	Auditar as Autorizações de Internação Hospitalar (AIH) referentes ao mês de maio.
STATUS	Média de AIH auditadas analiticamente por mês: 255		Total de AIH apresentadas: 3.756	
RECOMENDAÇÕES	Saneamento das inconformidades identificadas e aprimoramento dos controles das informações inseridas nas AIHs.			
70/2023 79/2023 91/2023 96/2023	Dep. Apoio à Gestão	Seção de Auditoria em Saúde	Hospital de Clínicas Municipal	Auditar as Autorizações de Internação Hospitalar (AIH) referentes ao mês de maio.
STATUS	Média de AIH auditadas analiticamente por mês: 756		Total de AIH apresentadas: 5.063	
RECOMENDAÇÕES	Saneamento das inconformidades identificadas e aprimoramento dos controles das informações inseridas nas AIHs.			

Relatório Detalhado - 3º Quadrimestre 2023



Apoio à Gestão do SUS

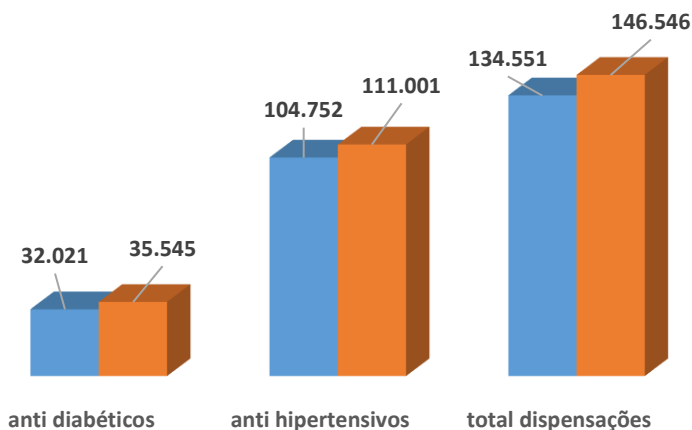
AUDITORIA

Média Mensal de AIHs Auditadas				
Nº RELATÓRIOS	DEMANDANTE	ORGÃO RESPONSÁVEL PELA AUDITORIA	UNIDADE/SERVIÇO AUDITADO	FINALIDADE
71/2023 80/2023 92/2023 97/2023	Dep. Apoio à Gestão	Seção de Auditoria em Saúde	Santa Casa	Auditar as Autorizações de Internação Hospitalar (AIH) referentes ao mês de maio.
STATUS	Média de AIH auditadas analiticamente por mês: 4		Total de AIH apresentadas: 181	
RECOMENDAÇÕES	Saneamento das inconformidades identificadas e aprimoramento dos controles das informações inseridas nas AIHs.			
MÉDIA DE AIHS AUDITADAS NO 3º QUADRIMESTRE: 1.223				
Auditorias realizadas nas Unidades Básicas de Saúde				
RECOMENDAÇÕES	Saneamento das inconformidades encontradas seguindo os protocolos e normas existentes			
66/2023 72/2023 73/2023 74/2023 75/2023 81/2023 82/2023 83/2023 84/2023 85/2023 86/2023 87/2023	Dep. Apoio à Gestão	Seção de Auditoria em Saúde	UBS Caminho do Mar UBS Vila Dayse UBS Planalto UBS Ferrazópolis UBS Silvina UBS Selecta UBS Montanhão UBS Alvarenga UBS Jardim Ypê UBS União UBS Orquídeas UBS Lebon	Em atendimento ao solicitado pela Secretaria de Saúde do Município de São Bernardo do Campo, foi instituído a Comissão de Auditoria em Saúde, que tem por objetivo apoiar na qualificação da organização dos serviços e consequentemente, na melhoria do cuidado ao usuário do SUS.
STATUS:	Relatório preliminar em andamento			
RECOMENDAÇÕES	Não se aplica no momento			
TOTAL DE UBS AUDITADAS NO 3º QUADRIMESTRE: 12				



Média mensal de dispensações de medicamentos pelas unidades de saúde municipais

■ 3º quadri 2022 ■ 3º quadri 2023



Farmácia de Medicamentos Especializados – FME São Bernardo do Campo

	2023
	3º quadrim
Média de Atendimentos / Mês	13.223
Média de Atendimentos / Dia	662

AÇÕES JUDICIAIS

- ✓ **26** novas ações em 2023;
- ✓ **430** ações judiciais vigentes;
- ✓ **176** ações compartilhadas sendo atendidas por outro ente;
- ✓ **3** ações deixaram de ser atendidas (falecimento ou suspensão de tratamento).

- **Monitoramento de Diabéticos Insulino dependentes (Glicocys): 6.656** cadastros ativos
- Média mensal de consultas farmacêuticas: **690**
- Realização de testes rápidos para HIV, Sífilis e sessões de auriculoterapia pelos farmacêuticos



Infraestrutura de cabeamento e hardware para TIC

- Implantação de cento e vinte e três aparelhos de reconhecimento facial Control ID para substituição do sistema de marcação de ponto;

Instalação de Equipamentos

- Efetuada a substituição de **12 switches** pertencentes às unidades Departamento de Vigilâncias em Saúde, UBS Demarchi, UBS Ferrazópolis, UBS Farina, UBS Jordanópolis, UBS Leblon, UBS Vila Euclides, UBS Selecta, UBS União, UPA São Pedro e Zoonoses;
- Efetuada a instalação de **28 microcomputadores** nas dependências da Secretaria de Saúde.

Bilhetagem impressoras de outsourcing

- Foram implantados **leitores de cartão em 201 impressoras** para liberação de impressões através de crachá, para detalhamento das impressões realizadas por cada colaborador e equipamento.



Suporte de Sistema de Monitoramento por Vídeo

- Apoio em infraestrutura à empresa Fortknex no suporte do sistema de monitoramento de vídeo;
- Apoio em infraestrutura à empresa Real Ponto no suporte do sistema de monitoramento de vídeo das ambulâncias do SAMU e Transporte inter-hospitalar.

Suporte e Manutenção

- Suporte do sistema Glicosys nas Unidades Básicas de Saúde;
- Suporte e manutenção de hardware de 79 tablets utilizados nos serviços, (SAMU) Serviço de Atendimento Móvel de Urgência, (ACS) Agente Comunitário de Saúde (UBS) Unidade Básica de Saúde e Policlínica Centro.

Telefonia VOIP

- Implantação de telefonia VOIP nas UPAs totalizando 45 aparelhos instalados.

Prontuário Eletrônico

- Implantação do no CER IV;



Capacitações e treinamentos

- Treinamentos – **150** colaboradores treinados no período.

TREINAMENTOS EQUIPE HYGIA de Setembro/23 A Dezembro/23			
DATA	TREINAMENTO	UNIDADE	PARTICIPANTES
SETEMBRO/2023	Sistema Hygia	UBS	04
OUTUBRO/2023	Sistema Hygia	UBS 's	08
NOVEMBRO/2023	Sistema Hygia	UBSs/CER	92
DEZEMBRO/2023	Sistema Hygia	UBS's	46

Ações relacionadas ao COVID -19

- Disponibilização no quadrimestre de **19 Boletins Semanais Covid-19**, com dados relativos à situação da pandemia no município, para subsidiar as ações;
- Manutenção de **DashBoard**, para monitoramento de pacientes suspeitos ou confirmados para Covid-19 atendidos na rede municipal de saúde.



Ações COREMU (Residência Multiprofissional)

- **Elaboração da Exposição da Caverna** – Em valorização a Vida e Caminhada pela Vida, em referência ao **Setembro Amarelo**;
- **Outubro Rosa**: Ações nas unidades e territórios;
- **Novembro Azul**: Ações nas unidades e territórios;
- **Ações sobre Consciência Negra** nas UBS (Novembro)
- **Trabalho dos residentes multiprofissionais finalista na VI Mostra de Experiências Exitosas** – eixo de Gestão e Práticas Integrativas em Saúde
- **Biblioteca Comunitária na UBS Silvina** - Implantação pelos residentes e preceptores;
- **Participação dos residentes multiprofissionais na elaboração do protocolo e fluxograma do TEA no município.**

RESIDÊNCIA MULTIPROFISSIONAL

- **02 Programas da SS**
 - ✓ Saúde Mental
 - ✓ Saúde da famíliaTotal **27 residentes**
- **02 Programas em Parceria com a FUABC**
 - ✓ Saúde do idoso
 - ✓ Atenção ao câncerTotal **16 residentes**

RESIDÊNCIAS MÉDICAS

- **08 programas**, nas especialidades:
 - ✓ Ginecologia/Obstetrícia, Pediatria, Clínica Médica, Psiquiatria, Anestesiologia, Cirurgia Geral, Medicina da Família e Comunidade e Medicina de Família e Comunidade (**R3 opcional**)Total **103 residentes**



Apoio à Gestão do SUS

EDUCAÇÃO PERMANENTE

PAREPS - Planos Regionais de Educação Permanente em Saúde

Projeto Detecção precoce de riscos psíquicos e intervenção para o desenvolvimento neuropsicomotor em crianças de 0 a 3 anos na Atenção Básica

- 27, 28 e 29 de setembro (2º Módulo) - 137 participantes.
- 25, 26 e 27 de outubro (3º Módulo) - 126 participantes

Congresso Sul, Sudeste Centro-oeste de Secretarias Municipais de Saúde

- Participação de 08 profissionais da Secretaria de Saúde de São Bernardo do Campo na Feira de Experiências Municipais bem-sucedidas.

REDE ESCOLA

REDE ESCOLA: Ensino – Serviço

- Dezembro/2023 – Reunião com as Instituições de Ensino Técnico para as escolhas dos campos de práticas disponibilizados na Rede de Atenção à Saúde do município.

SOLICITAÇÕES DE PESQUISA DE CAMPO

- 10 solicitações de pesquisa de campo durante o período.

- Participação na 6ª Mostra Municipal de Experiências Exitosas em Saúde com o trabalho: Um novo olhar para integração do ensino-serviço na Rede de Atenção à Saúde de São Bernardo do Campo.

CAPACITAÇÕES – PLATAFORMA

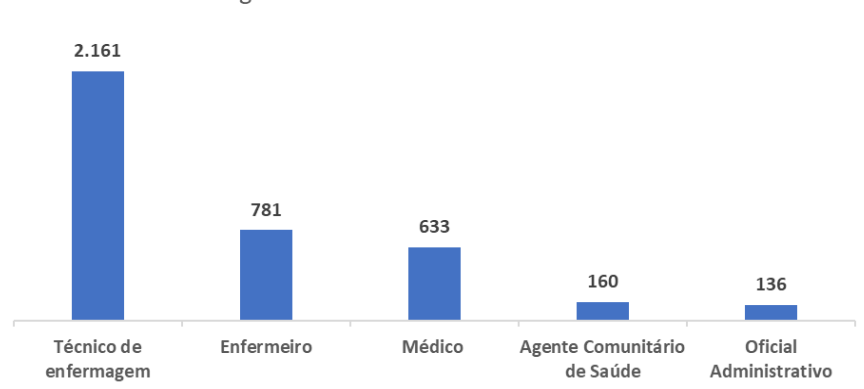
EAD

- Participação sistemática da equipe na integração dos médicos recém contratados com intuito de apresentar a Plataforma EAD e estimular a utilização da ferramenta – **58** profissionais habilitados;
- Participação na 6ª Mostra Municipal de Experiências Exitosas em Saúde com o curso: Conhecendo a Plataforma EAD da Escola de Saúde - Navegando pelos Curso – **11** profissionais habilitados.

INFORMATIVO DA PLATAFORMA EAD

- **3.355** usuários totais cadastrados;
- **714** novas inscrições em diversos cursos na Plataforma EAD (profissionais de saúde e usuários SUS);
- **149** certificados de conclusão de curso emitidos durante o período;
- **Novos conteúdos** disponibilizados na Rede de Atenção à Saúde;

Categorias com maior acesso na Plataforma



Fonte: Plataforma EAD – Escola de Saúde

- Participação na 6ª Mostra Municipal de Experiências Exitosas em Saúde com o trabalho: A transformação digital da Educação Permanente no município de São Bernardo do Campo



REUNIÕES

- **Conselho Municipal de Saúde:** 4 reuniões ordinárias (setembro, outubro, novembro e dezembro);
- **Conselhos Locais de Unidades:** 104 reuniões;
- **Eleição dos Conselhos Locais e do Conselho Municipal de Saúde,** em novembro de 2023;
- **XIII Conferência Municipal de Saúde,** realizada em dezembro de 2023;
- **Capacitação de Conselheiros realizada em dezembro de 2023,** no auditório do Hospital de Clínicas.



PROGRAMAÇÃO ANUAL DE SAÚDE 2023

Relatório Detalhado - 3º Quadrimestre 2023

PROGRAMAÇÃO ANUAL DE SAÚDE 2023



DIRETRIZ Nº 1 - Ampliar a rede de atenção básica com a qualificação de ações de saúde que venham a garantir o cuidado adequado preventivo, curativo e humanizado aos cidadãos.

OBJETIVO Nº 1.1 - AMPLIAR E MANTER A REDE DE ATENÇÃO BÁSICA

Nº	Descrição da Meta	Indicador para monitoramento e avaliação da meta	Unidade de Medida	Meta Prevista 2023	Resultado 3º quadrim 2023
1.1.1	READEQUAR A ESTRUTURA FÍSICA DE 1 UNIDADE DE SAÚDE (REFORMA DA UBS UNIÃO)	TOTAL DE UNIDADES BÁSICAS DE SAÚDE COM ESTRUTURA FÍSICA READEQUADA	Número	1	0
Ação Nº 1 - Concluir a reforma da UBS União I					
1.1.2	CONSTRUIR E EQUIPAR 5 NOVAS UNIDADES BÁSICAS DE SAÚDE (UBS UNIÃO II, UBS TRÊS MARIAS, UBS JARDIM PETRONI, UBS ALVARENGA II E UBS SÃO PEDRO II)	TOTAL DE UNIDADES BÁSICAS DE SAÚDE IMPLANTADAS NA REDE SUS MUNICIPAL	Número	37	34
Ação Nº 1 - concluir a obras das UBSs São Pedro II , Alvarenga II e Jardim Petroni					
Ação Nº 2 - iniciar a obra das UBSs União II, Três Marias e Jardim Calux					
1.1.3	CONSTRUIR E EQUIPAR NOVAS SEDES PARA 2 UNIDADES BÁSICAS DE SAÚDE JÁ EXISTENTES - SUBSTITUIÇÃO PREDIAL (UBS SANTA TEREZINHA E UBS SANTA CRUZ)	TOTAL DE UNIDADES BÁSICAS DE SAÚDE EXISTENTES COM SUBSTITUIÇÃO PREDIAL	Número	2	0
Ação Nº 1 - concluir a construção da UBS Santa Terezinha					
Ação Nº 2 - concluir a obra da UBS Santa Cruz					
1.1.4	ADEQUAR E EQUIPAR SEDE PARA O CONSULTÓRIO NA RUA	PERCENTUAL DE SEDE PARA O CONSULTÓRIO NA RUA ADEQUADA E EQUIPADA	Percentual	0	0
Ação Nº 1 - INICIAR ESTUDO PARA A REFORMA E IMPLANTAÇÃO DA SEDE PARA O CONSULTÓRIO NA RUA (RECURSOS A CAPTAR)					
1.1.5	IMPLANTAR 3 NOVAS ACADEMIAS DE SAÚDE SIMILARES (PRAÇAS PARQUE)	TOTAL DE ACADEMIAS DE SAÚDE SIMILARES (PRAÇAS PARQUE) EM FUNCIONAMENTO	Número	7	4
Ação Nº 1 - CONSTRUIR 1 PRAÇA PARQUE (ACADEMIA SIMILAR DE SAÚDE) ALÉM DAS 6 JÁ EXISTENTES					
1.1.6	REALIZAR A MANUTENÇÃO PREDIAL E DE EQUIPAMENTOS NAS UNIDADES DA REDE BÁSICA DE SAÚDE	PERCENTUAL DE UNIDADES BÁSICAS DE SAÚDE COM MANUTENÇÃO PREDIAL E DE EQUIPAMENTOS REALIZADA	Percentual	100	100
Ação Nº 1 - REALIZAR A MANUTENÇÃO PREDIAL E DE EQUIPAMENTOS NAS UNIDADES DA REDE BÁSICA DE SAÚDE					
1.1.7	REALIZAR A MANUTENÇÃO DE SERVIÇOS ESSENCIAIS DE ABASTECIMENTO DE ÁGUA, ENERGIA E TELEFONIA NAS UNIDADES DA REDE BÁSICA DE SAÚDE	PERCENTUAL DE UNIDADES BÁSICAS DE SAÚDE COM SERVIÇOS ESSENCIAIS DE ABASTECIMENTO DE ÁGUA, ENERGIA E TELEFONIA MANTIDOS	Percentual	100	100
Ação Nº 1 - REALIZAR A MANUTENÇÃO DE SERVIÇOS ESSENCIAIS DE ABASTECIMENTO DE ÁGUA, ENERGIA E TELEFONIA NAS UNIDADES DA REDE BÁSICA DE SAÚDE					

Relatório Detalhado - 3º Quadrimestre 2023

PROGRAMAÇÃO ANUAL DE SAÚDE 2023



OBJETIVO Nº 1.2 - AMPLIAR E QUALIFICAR O ACESSO E A ASSISTÊNCIA À SAÚDE DE ATENÇÃO BÁSICA

Nº	Descrição da Meta	Indicador para monitoramento e avaliação da meta	Unidade de Medida	Meta Prevista 2023	Resultado 3º quadrim 2023
1.2.1	AMPLIAR A ESTRATÉGIA DE SAÚDE DA FAMÍLIA	TOTAL DE EQUIPES DE SAÚDE SAÚDE DA FAMÍLIA	Número	176	171
Ação Nº 1 - IMPLANTAR 7 NOVAS ESF ALÉM DAS 169 EXISTENTES					
Ação Nº 2 - MANTER O ACOMPANHAMENTO DOS PACIENTES ADERIDOS ÀS LINHAS DE CUIDADO					
1.2.2	AMPLIAR O NÚMERO DE ACS POR MEIO DE PROCESSO SELETIVO PÚBLICO OU CONCURSO PÚBLICO, CONFORME A LEI	TOTAL DE ACS IMPLANTADOS	Número	860	606
Ação Nº 1 - manter 860 ACSs					
1.2.3	MANTER EQUIPES MULTIPROFISSIONAIS NA ATENÇÃO BÁSICA	TOTAL DE EQUIPES MULTIPROFISSIONAIS IMPLANTADAS NA ATENÇÃO BÁSICA	Número	19	19
Ação Nº 1 - MANTER 19 EQUIPES MULTIDISCIPLINARES NA ATENÇÃO BÁSICA					
1.2.4	MANTER O PROGRAMA MAIS MÉDICOS CONFORME DIRETRIZ DO MINISTÉRIO DA SAÚDE	TOTAL DE MÉDICOS DO PROGRAMA MAIS MÉDICOS ATUANDO NA ATENÇÃO BÁSICA	Número	35	73
Ação Nº 1 - MANTER 35 MAIS MÉDICOS ATUANDO NA ATENÇÃO BÁSICA CONFORME DIRETRIZ DO MINISTÉRIO DA SAÚDE, com gradativa substituição pelo Programa "Médicos pelo Brasil"					
1.2.5	MANTER UBSs EM FUNCIONAMENTO COM HORÁRIO ESTENDIDO (Programa Saúde na Hora)	TOTAL DE UBSs COM ACOLHIMENTO QUALIFICADO DOS USUÁRIOS	Número	20	20
Ação Nº 1 - MANTER 20 UBSs EM FUNCIONAMENTO COM HORÁRIO ESTENDIDO (Programa Saúde na Hora)					
1.2.6	MANTER UTILIZAÇÃO DO ACOLHIMENTO QUALIFICADO DOS USUÁRIOS NAS UBSs	TOTAL DE UBSs COM ACOLHIMENTO QUALIFICADO DOS USUÁRIOS	Número	37	34
Ação Nº 1 - MANTER A UTILIZAÇÃO DO ACOLHIMENTO QUALIFICADO DOS USUÁRIOS NAS 37 UBSs					
Ação Nº 2 - MANTER O PROJETO ACESSA MAIS DIGITAL PARA AS 37 UBSs					
1.2.7	IMPLANTAR UMA UNIDADE CUIDADOSO POR TERRITÓRIO DA SAÚDE	TOTAL DE UNIDADES CUIDADOSO EM FUNCIONAMENTO	Número	4	2
Ação Nº 1 - IMPLANTAR 2 UNIDADES CUIDADOSO ALÉM DAS 2 JÁ EXISTENTES					
Ação Nº 2 - MANTER A PARTICIPAÇÃO NO CONSELHO MUNICIPAL DA PESSOA IDOSA					
1.2.8	MANTER COLETA DIÁRIA DE EXAMES LABORATORIAIS NAS UBSs	TOTAL DE UBSs COM COLETA DIÁRIAS DE EXAMES LABORATORIAIS	Número	37	34
Ação Nº 1 - MANTER COLETA DIÁRIA DE EXAMES LABORATORIAIS NAS 37 UBSs					
1.2.9	ASSEGURAR A REORGANIZAÇÃO DO FLUXO DE ATENDIMENTO NAS UBSs PARA ACOLHIMENTO E ATENDIMENTO DE SINTOMÁTICOS RESPIRATÓRIOS, CONFORME A SITUAÇÃO EPIDEMIOLÓGICA VIGENTE	PERCENTUAL DE UNIDADES COM REORGANIZAÇÃO DE FLUXO ESTABELECIDO PARA SINTOMÁTICOS RESPIRATÓRIOS	Percentual	100	100
Ação Nº 1 - ASSEGURAR A REORGANIZAÇÃO DO FLUXO DE ATENDIMENTO NAS UBSs PARA ACOLHIMENTO E ATENDIMENTO DE SINTOMÁTICOS RESPIRATÓRIOS, CONFORME A SITUAÇÃO EPIDEMIOLÓGICA VIGENTE					
1.2.10	MONITORAR CASOS SUSPEITOS E CONFIRMADOS (LEVES E MODERADOS) DURANTE O PERÍODO DE ISOLAMENTO DOMICILIAR, ENQUANTO PERDURAR A PANDEMIA PELA COVID 19	PERCENTUAL DE CASOS SUSPEITOS E CONFIRMADOS (LEVES E MODERADOS) MONITORADOS	Percentual	75	0
Ação Nº 1 - MONITORAR 75% DOS CASOS SUSPEITOS E CONFIRMADOS (LEVES E MODERADOS) DURANTE O PERÍODO DE ISOLAMENTO DOMICILIAR, ENQUANTO PERDURAR A PANDEMIA PELA COVID 19					
1.2.11	IMPLANTAR CENTROS PÓS-COVID NO ÂMBITO DA ATENÇÃO BÁSICA DE ACORDO COM NORMATIVA DO MINISTÉRIO DA SAÚDE	TOTAL DE CENTROS PÓS-COVID IMPLANTADOS	Número	0	0
Ação Nº 1 - MANTER 5 CENTROS PÓS-COVID NO ÂMBITO DA ATENÇÃO BÁSICA DE ACORDO COM NORMATIVA DO MINISTÉRIO DA SAÚDE					

Relatório Detalhado - 3º Quadrimestre 2023

PROGRAMAÇÃO ANUAL DE SAÚDE 2023



OBJETIVO Nº 1.3 - AMPLIAR E APERFEIÇOAR A ATENÇÃO EM SAÚDE BUCAL					
Nº	Descrição da Meta	Indicador para monitoramento e avaliação da meta	Unidade de Medida	Meta Prevista 2023	Resultado 3º quadrim 2023
1.3.1	AMPLIAR O NÚMERO DE EQUIPES DA SAÚDE BUCAL	TOTAL DE EQUIPES DE SAÚDE BUCAL IMPLANTADAS	Número	119	109
Ação Nº 1 - IMPLANTAR 6 EQUIPES DE SAÚDE BUCAL ALÉM DAS 113 EXISTENTES					
1.3.2	INTENSIFICAR AÇÕES DE SAÚDE BUCAL	TOTAL DE MUTIRÕES DE ATENDIMENTO ODONTOLÓGICO REALIZADOS POR ANO	Número	4	0
Ação Nº 1 - REALIZAR 2 MUTIRÕES ANUAIS DE ATENDIMENTOS EM ODONTOLOGIA BÁSICA OU ESPECIALIZADA					
1.3.3	MANTER A OFERTA DE PRÓTESES ODONTOLÓGICAS	TOTAL DE PRÓTESES ODONTOLÓGICAS DISPENSADAS	Número	3.000	21
Ação Nº 1 - MANTER A OFERTA DE 3.000 PRÓTESES ODONTOLÓGICAS					
1.3.4	REALIZAR CAMPANHAS ANUAIS DE PREVENÇÃO DO CÂNCER BUCAL	TOTAL DE CAMPANHAS DE PREVENÇÃO DO CÂNCER BUCAL REALIZADAS	Número	4	4
Ação Nº 1 - REALIZAR 2 CAMPANHAS ANUAIS DE PREVENÇÃO DO CÂNCER BUCAL					
1.3.5	IMPLANTAR 1 UOM - UNIDADE ODONTOLÓGICA MÓVEL	TOTAL DE UOM EM FUNCIONAMENTO	Número	1	0
Ação Nº 1 - IMPLANTAR 1 UOM - UNIDADE ODONTOLÓGICA MÓVEL					
OBJETIVO Nº 1.4 - IMPLEMENTAR E QUALIFICAR AÇÕES VOLTADAS A POPULAÇÕES ESTRATÉGICAS					
Nº	Descrição da Meta	Indicador para monitoramento e avaliação da meta	Unidade de Medida	Meta Prevista 2023	Resultado 3º quadrim 2023
1.4.1	IMPLANTAR PLANO DE AÇÕES DE SAÚDE VOLTADAS À POPULAÇÃO NEGRA	PERCENTUAL DE EXECUÇÃO DO PLANO DE AÇÕES DE SAÚDE VOLTADAS À POPULAÇÃO NEGRA	Percentual	100	75
Ação Nº 1 - ELABORAR E IMPLANTAR O PLANO DE AÇÕES DE SAÚDE VOLTADAS À POPULAÇÃO NEGRA					
1.4.2	MANTER E QUALIFICAR AÇÕES DE SAÚDE VOLTADAS À POPULAÇÃO INDÍGENA	PERCENTUAL DE EXECUÇÃO DO PLANO DE AÇÕES DE SAÚDE VOLTADAS À POPULAÇÃO INDÍGENA	Percentual	100	100
Ação Nº 1 - MANTER E QUALIFICAR AÇÕES DE SAÚDE VOLTADAS À POPULAÇÃO INDÍGENA					
1.4.3	MANTER PLANO DE AÇÕES DE SAÚDE VOLTADAS À POPULAÇÃO EM SITUAÇÃO DE EXTREMA POBREZA	PERCENTUAL DE EXECUÇÃO DO PLANO DE AÇÕES DE SAÚDE VOLTADAS À POPULAÇÃO DE EXTREMA POBREZA	Percentual	100	75
Ação Nº 1 - MANTER E QUALIFICAR O PLANO DE AÇÕES DE SAÚDE VOLTADAS À POPULAÇÃO EM SITUAÇÃO DE EXTREMA POBREZA					
1.4.4	IMPLANTAR PROGRAMA PRIMEIRÍSSIMA INFÂNCIA NA REDE MUNICIPAL DE SAÚDE	PERCENTUAL DE EXECUÇÃO DO PROGRAMA PRIMEIRÍSSIMA INFÂNCIA NA REDE MUNICIPAL DE SAÚDE	Percentual	100	100
Ação Nº 1 - PROGRAMA PRIMEIRÍSSIMA INFÂNCIA NA REDE MUNICIPAL DE SAÚDE					
1.4.5	MANTER AÇÕES VOLTADAS À REDUÇÃO DA GRAVIDEZ NA ADOLESCÊNCIA	PERCENTUAL DE EXECUÇÃO DE AÇÕES VOLTADAS À REDUÇÃO DA GRAVIDEZ NA ADOLESCÊNCIA	Percentual	100	100
Ação Nº 1 - MANTER AÇÕES VOLTADAS À REDUÇÃO DA GRAVIDEZ NA ADOLESCÊNCIA					

Relatório Detalhado - 3º Quadrimestre 2023

PROGRAMAÇÃO ANUAL DE SAÚDE 2023



OBJETIVO Nº 1.5 - APERFEIÇOAR AS AÇÕES DE PREVENÇÃO E PROMOÇÃO DA SAÚDE NO ÂMBITO DA ATENÇÃO BÁSICA

Nº	Descrição da Meta	Indicador para monitoramento e avaliação da meta			Resultado 3º quadrim 2023
			Unidade de Medida	Meta Prevista 2023	
1.5.1	REALIZAR CAMPANHAS ANUAIS DE PREVENÇÃO EM DATAS COMEMORATIVAS	TOTAL DE CAMPANHAS PREVENTIVAS REALIZADAS	Número	8	8
Ação Nº 1 - REALIZAR 8 CAMPANHAS ANUAIS DE PREVENÇÃO EM DATAS COMEMORATIVAS					
1.5.2	MANTER AÇÕES PREVISTAS NO PLANO DE ALIMENTAÇÃO E NUTRIÇÃO PARA A REDE BÁSICA	PERCENTUAL DE EXECUÇÃO DE AÇÕES PREVISTAS NO PLANO DE ALIMENTAÇÃO E NUTRIÇÃO PARA REDE BÁSICA	Percentual	100	100
Ação Nº 1 - MANTER AÇÕES PREVISTAS NO PLANO DE ALIMENTAÇÃO E NUTRIÇÃO PARA A REDE BÁSICA					
1.5.3	MANTER AÇÕES DO PLANO DE ERRADICAÇÃO DO CÂNCER DE COLO UTERINO NA REDE MUNICIPAL DE SAÚDE	PERCENTUAL DE EXECUÇÃO DE AÇÕES DO PLANO DE ERRADICAÇÃO DO CÂNCER DE COLO UTERINO NA REDE MUNICIPAL DE SAÚDE	Percentual	100	100
Ação Nº 1 - MANTER E APRIMIRAR AÇÕES DO PLANO DE ERRADICAÇÃO DO CÂNCER DE COLO UTERINO NA REDE MUNICIPAL DE SAÚDE					
1.5.4	IMPLANTAR NÚCLEO DE PREVENÇÃO À VIOLÊNCIA NAS UBSs DA REDE MUNICIPAL DE SAÚDE	TOTAL DE UBSs COM NÚCLEO DE PREVENÇÃO À VIOLÊNCIA EM FUNCIONAMENTO	Número	37	34

Ação Nº 1 - MANTER NÚCLEO DE PREVENÇÃO À VIOLÊNCIA NAS 37 UBSs DA REDE MUNICIPAL DE SAÚDE

Ação Nº 2 - MANTER A PARTICIPAÇÃO NO COMITÊ DE ENFRENTAMENTO À VIOLÊNCIA CONTRA CRIANÇAS E ADOLESCENTES

Ação Nº 3 - MANTER A PARTICIPAÇÃO NAS AÇÕES DO AMBULATÓRIO DE ACOMPANHAMENTO DO HOMEM AGRESSOR (JUNTO AO CONSÓRCIO INTERMUNICIPAL DO GRANDE ABC)

DIRETRIZ Nº 8 - Implementar e qualificar a rede de cuidados intersetoriais

OBJETIVO Nº 8.1 - QUALIFICAR AS AÇÕES INTERSETORIAIS NO ÂMBITO DA ATENÇÃO BÁSICA

Nº	Descrição da Meta	Indicador para monitoramento e avaliação da meta			Resultado 3º quadrim 2023
			Unidade de Medida	Meta Prevista 2023	
8.1.1	MANTER AÇÕES INTERSETORIAIS E MULTIDISCIPLINARES COM A SECRETARIA DE EDUCAÇÃO POR MEIO DO PROGRAMA SAÚDE NA ESCOLA	TOTAL DE PROGRAMAS INTERSETORIAIS COM A SECRETARIA DE EDUCAÇÃO EM EXECUÇÃO	Número	1	1
Ação Nº 1 - MANTER O PROGRAMA SAÚDE NA ESCOLA					
Ação Nº 2 - MANTER A PARTICIPAÇÃO NO PETI (PROGRAMA DE ERRADICAÇÃO DO TRABALHO INFANTIL)					
Ação Nº 3 - MANTER A PARTICIPAÇÃO NO COMITÊ DE ENFRENTAMENTO À VIOLÊNCIA CONTRA A CRIANÇA E ADOLESCENTES					
8.1.2	REALIZAR ACOMPANHAMENTO DAS CONDICIONALIDADES DA SAÚDE PARA BENEFICIÁRIOS DO PROGRAMA BOLSA FAMÍLIA	COBERTURA DE ACOMPANHAMENTO DAS CONDICIONALIDADES DA SAÚDE DO PROGRAMA BOLSA FAMÍLIA	Percentual	85	85,51
Ação Nº 1 - REALIZAR ACOMPANHAMENTO DAS CONDICIONALIDADES DA SAÚDE PARA 85% DOS BENEFICIÁRIOS DO PROGRAMA BOLSA FAMÍLIA					
8.1.3	MANTER O PROGRAMA DE BEM COM A VIDA PARA PROMOÇÃO DE SAÚDE E ADOÇÃO DE HÁBITOS DE VIDA SAUDÁVEIS	TOTAL DE PROGRAMAS PARA A PROMOÇÃO DA SAÚDE EM EXECUÇÃO	Número	1	1
Ação Nº 1 - MANTER O PROGRAMA DE BEM COM A VIDA					
Ação Nº 2 - MANTER A PARTICIPAÇÃO NO CONSELHO MUNICIPAL DA PESSOA IDOSA					
8.1.4	INSTITUIR, NO ÂMBITO MUNICIPAL E EM PARCERIA COM OUTRAS SECRETARIAS, AÇÕES REFERENTES À POLÍTICA DE CONSCIENTIZAÇÃO ACERCA DA MENSTRUÇÃO E DA UNIVERSALIZAÇÃO DO ACESSO A ABSORVENTES HIGIÊNICOS	PERCENTUAL DE AÇÕES PERTINENTES À SECRETARIA DE SAÚDE REALIZADAS	Percentual	100	100

Ação Nº 1 - MANTER O PROGRAMA DE DIGNIDADE MENSTRUAL NO ÂMBITO DA ATENÇÃO BÁSICA

Relatório Detalhado - 3º Quadrimestre 2023

PROGRAMAÇÃO ANUAL DE SAÚDE 2023



DIRETRIZ Nº 2 - Ampliar e aprimorar o acesso à atenção especializada, para assegurar a integralidade e resolutividade do sistema.

OBJETIVO Nº 2.1 - AMPLIAR, OTIMIZAR A CAPACIDADE INSTALADA E QUALIFICAR A ASSISTÊNCIA NA REDE AMBULATORIAL DE ATENÇÃO ESPECIALIZADA

Nº	Descrição da Meta	Indicador para monitoramento e avaliação da meta	Unidade de Medida	Meta Prevista 2023	Resultado 3ºquadrim 2023
2.1.1	READEQUAR A ESTRUTURA FÍSICA DE 1 UNIDADE DE SAÚDE DA ATENÇÃO ESPECIALIZADA (POLICLÍNICA ALVARENGA)	TOTAL DE UNIDADES DE SAÚDE DA ATENÇÃO ESPECIALIZADA REFORMADAS	Número	1	1
Ação Nº 1 - REFORMA DA POLICLÍNICA ALVARENGA CONCLUÍDA EM 2022					
2.1.2	IMPLANTAR 1 AME - AMBULATÓRIO MÉDICO DE ESPECIALIDADES EM PARCERIA COM A SECRETARIA ESTADUAL DE SAÚDE	TOTAL DE AMES EM FUNCIONAMENTO	Número	1	0
Ação Nº 1 - CONCLUIR A IMPLANTAÇÃO DE 1 AME - AMBULATÓRIO MÉDICO DE ESPECIALIDADES EM CONJUNTO COM UM "CENTRO DE REABILITAÇÃO FÍSICA" EM PARCERIA COM A SECRETARIA ESTADUAL DE SAÚDE					
2.1.3	IMPLANTAR 1 UNIDADE DE REABILITAÇÃO DA REDE LUCY MONTORO EM PARCERIA COM A SECRETARIA ESTADUAL DE SAÚDE	TOTAL DE UNIDADES DA REDE LUCY MONTORO EM FUNCIONAMENTO	Número	1	0
Ação Nº 1 - AÇÃO REPROGRAMADA : CONCLUIR A IMPLANTAÇÃO DE 1 CENTRO DE REABILITAÇÃO FÍSICA, EM CONJUNTO COM O AME - AMBULATÓRIO MÉDICO DE ESPECIALIDADES EM PARCERIA COM A SECRETARIA ESTADUAL DE SAÚDE					
2.1.4	IMPLANTAR 1 CENTRO ESPECIALIZADO EM OFTALMOLOGIA HOSPITAL MUNICIPAL DE OLHOS	TOTAL DE CENTROS ESPECIALIZADOS EM OFTALMOLOGIA EM FUNCIONAMENTO	Número	1	0
Ação Nº 1 - CONCLUIR A IMPLANTAÇÃO DE 1 CENTRO ESPECIALIZADO EM OFTALMOLOGIA HOSPITAL MUNICIPAL DE OLHOS					
2.1.5	IMPLANTAR 1 CENTRO MUNICIPAL DE MEDICINA DIAGNÓSTICA	TOTAL DE CENTROS MUNICIPAIS DE MEDICINA DIAGNÓSTICA EM FUNCIONAMENTO	Número	0	0
Ação Nº 1 - REALIZAR ESTUDO PARA A IMPLANTAÇÃO DE 1 CENTRO MUNICIPAL DE MEDICINA DIAGNÓSTICA					
2.1.6	IMPLANTAR O PROGRAMA DE SAÚDE ESPECIALIZADA NOS 9 TERRITÓRIOS POR MEIO DE TELEMEDICINA	TOTAL DE TERRITÓRIOS COM PROGRAMA DE SAÚDE ESPECIALIZADA IMPLANTADO	Número	4	0
Ação Nº 1 - IMPLANTAR O PROGRAMA DE SAÚDE ESPECIALIZADA EM 3 TERRITÓRIOS POR MEIO DE TELEMEDICINA					
2.1.7	MANTER A OFERTA ANUAL DE MAMOGRAFIAS POR MEIO DE UNIDADE MÓVEL (CARRETA DA MAMOGRAFIA)	TOTAL DE CARRETAS DE MAMOGRAFIA DISPONIBILIZADAS PARA O MUNICÍPIO	Número	1	1
Ação Nº 1 - MANTER A OFERTA ANUAL DE MAMOGRAFIAS POR MEIO DE UNIDADE MÓVEL DE MAMOGRAFIA					
2.1.8	REALIZAR MATRICIAMENTO PRESENCIAL E/OU TELEMATRICIAMENTO EM 4 ESPECIALIDADES PARA AS UBSs (PNEUMOLOGIA, REUMATOLOGIA, INFECTOLOGIA E PROGRAMA DE TUBERCULOSE)	TOTAL DE ESPECIALIDADES REALIZANDO MATRICIAMENTO PRESENCIAL E/OU TELEMATRICIAMENTO NAS UBSs	Número	4	4
Ação Nº 1 - REALIZAR MATRICIAMENTO PRESENCIAL E/OU TELEMATRICIAMENTO EM 4 ESPECIALIDADES PARA AS UBSs (PNEUMOLOGIA, REUMATOLOGIA, INFECTOLOGIA E PROGRAMA DE TUBERCULOSE)					
2.1.9	REALIZAR ANUALMENTE MUTIRÕES DE ATENDIMENTO NA ATENÇÃO ESPECIALIZADA NAS MODALIDADES: CONSULTAS ESPECIALIZADAS E EXAMES DE APOIO DIAGNÓSTICO	TOTAL DE MUTIRÕES REALIZADOS NA ATENÇÃO ESPECIALIZADA	Número	4	2
Ação Nº 1 - REALIZAR 2 MUTIRÕES ANUAIS DE ATENDIMENTO NA ATENÇÃO ESPECIALIZADA NAS MODALIDADES: CONSULTAS ESPECIALIZADAS E EXAMES DE APOIO DIAGNÓSTICO					

Relatório Detalhado - 3º Quadrimestre 2023

PROGRAMAÇÃO ANUAL DE SAÚDE 2023



2.1.10	MANTER ANUALMENTE OS SERVIÇOS ASSISTENCIAIS NAS UNIDADES DE SAÚDE DA ATENÇÃO ESPECIALIZADA (POLICLÍNICA CENTRO, POLICLÍNICA ALVARENGA, CER IV, HOSPITAL DE OLHOS E CENTRO MUNICIPAL DE MEDICINA DIAGNÓSTICA)	TOTAL DE UNIDADES ESPECIALIZADAS COM SERVIÇOS ASSISTENCIAIS MANTIDOS	Número	4	3
Ação Nº 1 - MANTER OS SERVIÇOS ASSISTENCIAIS NAS UNIDADES DE SAÚDE DA ATENÇÃO ESPECIALIZADA (POLICLÍNICA CENTRO, POLICLÍNICA ALVARENGA, CER IV, HOSPITAL DE OLHOS E CENTRO MUNICIPAL DE MEDICINA DIAGNÓSTICA)					
Ação Nº 2 - MANTER O ACOMPANHAMENTO DOS PACIENTES ADERIDOS ÀS LINHAS DE CUIDADO					
Ação Nº 3 - MANTER AS AÇÕES DA MODALIDADE DE DIGNÓSTICO E ENCAMNHAMENTO DE ACORDO COM A CIF (CLASSIFICAÇÃO INTERNACIONAL DE FUNCIONALIDADES)					
Ação Nº 4 - MANTER A PARTICIPAÇÃO NO CONSELHO MUNICIPAL DA PESSOA COM DEFICIÊNCIA					
2.1.11	IMPLANTAR PROGRAMA DE ASSISTÊNCIA AOS PORTADORES DE ANEMIA FALCIFORME	PERCENTUAL DE EXECUÇÃO DO PROGRAMA DE ASSISTÊNCIA AOS PORTADORES DE ANEMIA FALCIFORME NA REDE MUNICIPAL DE SAÚDE	Percentual	100	25
Ação Nº 1 - IMPLANTAR PROGRAMA DE ASSISTÊNCIA AOS PORTADORES DE ANEMIA FALCIFORME					
2.1.12	RENOVAR E RECUPERAR EQUIPAMENTOS MÉDICO HOSPITALARES CONFORME A NECESSIDADE	PERCENTUAL DE EQUIPAMENTOS MÉDICO HOSPITALARES RENOVADOS E RECUPERADOS CONFORME A NECESSIDADE	Percentual	100	100
Ação Nº 1 - RENOVAR E RECUPERAR EQUIPAMENTOS MÉDICO HOSPITALARES CONFORME A NECESSIDADE					
2.1.13	MANTER 4 MODALIDADES DE SERVIÇOS ESPECIALIZADOS: TRS, ANÁLISES CLÍNICAS, DIAGNÓSTICO POR IMAGEM E FORNECIMENTO DE ÓCULOS	TOTAL DE SERVIÇOS ESPECIALIZADOS MANTIDOS ANUALMENTE	Número	4	4
Ação Nº 1 - MANTER 4 MODALIDADES DE SERVIÇOS ESPECIALIZADOS: TRS, ANÁLISES CLÍNICAS, DIAGNÓSTICO POR IMAGEM E FORNECIMENTO DE ÓCULOS					
2.1.14	MANTER O PROGRAMA DE OXIGENIOTERAPIA DOMICILIAR PROLONGADA	TOTAL DE PROGRAMAS DE ODP MANTIDOS	Número	1	1
Ação Nº 1 - MANTER O PROGRAMA DE OXIGENIOTERAPIA DOMICILIAR PROLONGADA					
2.1.15	MANTER DISPENSAÇÃO DE OPM PARA REABILITAÇÃO AUDITIVA CONFORME A NECESSIDADE	TOTAL DE PRÓTESES AUDITIVAS DISPENSADAS	Número	2.000	989
Ação Nº 1 - MANTER DISPENSAÇÃO DE 2000 OPM PARA REABILITAÇÃO AUDITIVA					
2.1.16	MANTER DISPENSAÇÃO DE OPM PARA REABILITAÇÃO FÍSICA CONFORME A NECESSIDADE	TOTAL DE OPM FÍSICAS DISPENSADAS	Número	120	131
Ação Nº 1 - MANTER DISPENSAÇÃO DE 120 OPM PARA REABILITAÇÃO FÍSICA (CADEIRAS DE RODAS)					
2.1.17	MANTER PLANO DE ATENDIMENTO PARA CASOS ELEGÍVEIS PÓS-COVID NA ATENÇÃO ESPECIALIZADA CONFORME A NECESSIDADE	PERCENTUAL DE EXECUÇÃO DO PLANO DE ATENDIMENTO PÓS-COVID	Percentual	100	100
Ação Nº 1 - MANTER PLANO DE ATENDIMENTO PARA CASOS ELEGÍVEIS PÓS-COVID NA ATENÇÃO ESPECIALIZADA CONFORME A NECESSIDADE					
2.1.18	MANTER AMBULATÓRIO DE REABILITAÇÃO RESPIRATÓRIA PARA CASOS ELEGÍVEIS PÓS-COVID	TOTAL DE AMBULATÓRIOS DE REABILITAÇÃO RESPIRATÓRIA PÓS-COVID EM FUNCIONAMENTO	Número	1	1
Ação Nº 1 - MANTER AMBULATÓRIO DE REABILITAÇÃO RESPIRATÓRIA PARA CASOS ELEGÍVEIS PÓS-COVID					
2.1.19	REALIZAR A MANUTENÇÃO PREDIAL E DE SERVIÇOS ESSENCIAIS DE ABASTECIMENTO DE ÁGUA, ENERGIA E TELEFONIA NAS UNIDADES DA REDE DE ATENÇÃO ESPECIALIZADA	PERCENTUAL DE UNIDADES DA REDE ESPECIALIZADA DE SAÚDE COM MANUTENÇÃO PREDIAL E SERVIÇOS ESSENCIAIS MANTIDOS	Percentual	100	100
Ação Nº 1 - REALIZAR A MANUTENÇÃO PREDIAL E DE SERVIÇOS ESSENCIAIS DE ABASTECIMENTO DE ÁGUA, ENERGIA E TELEFONIA NAS UNIDADES DA REDE DE ATENÇÃO ESPECIALIZADA					

Relatório Detalhado - 3º Quadrimestre 2023

PROGRAMAÇÃO ANUAL DE SAÚDE 2023



OBJETIVO Nº 2.2 - ALMPLIAR E QUELIFICAR A REDE PSICOSSOCIAL E FORTALECER AS AÇÕES DE SAÚDE MENTAL

Nº	Descrição da Meta	Indicador para monitoramento e avaliação da meta	Unidade de Medida	Meta Prevista 2023	Resultado 3ºquadrim 2023
2.2.1	CONSTRUIR 2 NOVOS CAPS EM SUBSTITUIÇÃO AOS JÁ EXISTENTES (CAPS III AD INFANTO JUVENIL E CAPS III AD ALVARENGA)	TOTAL DE CAPS COM SUBSTITUIÇÃO PREDIAL CONCLUÍDA	Número	2	0
Ação Nº 1 - CONCUIR A CONSTRUÇÃO DO CAPS III AD ALVARENGA E CAPS AD INFANTO JUVENIL					
2.2.2	READEQUAR A ESTRUTURA FÍSICA DO CAPS CENTRO	TOTAL DE CAPS REFORMADOS	Número	0	0
Ação Nº 1 - REALIZAR ESTUDO PARA A READEQUAÇÃO DA ESTRUTURA FÍSICA DO CAPS CENTRO					
2.2.3	IMPLANTAR 1 AMBULATÓRIO DE SAÚDE MENTAL	TOTAL DE AMBULATÓRIOS DE SAÚDE MENTAL EM FUNCIONAMENTO	Número	0	0
Ação Nº 1 - REALIZAR ESTUDO PARA A IMPLANTAÇÃO DE 1 AMBULATÓRIO DE SAÚDE MENTAL					
2.2.4	IMPLANTAR 1 CENTRO DE ATENDIMENTO À PESSOA PORTADORA DO TRANSTORNO DO ESPECTRO DO AUSTIMO (TEA)	TOTAL DE CENTROS DE ATENDIMENTO À PESSOA COM TEA EM FUNCIONAMENTO	Número	1	0
Ação Nº 1 - IMPLANTAR SERVIÇO DE ATENDIMENTO À PESSOA PORTADORA DO TRANSTORNO DO ESPECTRO DO AUSTIMO (TEA)					
2.2.5	MANTER OS SERVIÇOS ASSISTENCIAIS DAS UNIDADES DA REDE DE SAÚDE MENTAL (9 CAPS, 8 RT, 1 UA, 1 NUTRARTE, 1 AMBULATÓRIO DE SAÚDE MENTAL E 1 CENTRO DE ATENDIMENTOS À PESSOA COM TEA)	TOTAL DE UNIDADES DA REDE DE SAÚDE MENTAL COM SERVIÇOS ASSISTENCIAIS MANTIDOS	Número	19	18
Ação Nº 1 - MANTER OS SERVIÇOS ASSISTENCIAIS DAS 19 UNIDADES DA REDE DE SAÚDE MENTAL (9 CAPS, 8 RT, 1 UA, 1 NUTRARTE)					
2.2.6	MANTER O APOIO MATRICIAL EM SAÚDE MENTAL PARA A ATENÇÃO BÁSICA PELOS 9 CAPS	AÇÕES DE MATRICIAMENTO SISTEMÁTICO REALIZADAS POR CAPS COM EQUIPES DE ATENÇÃO BÁSICA	Percentual	100	100
Ação Nº 1 - MANTER O APOIO MATRICIAL EM SAÚDE MENTAL PARA A ATENÇÃO BÁSICA PELOS 9 CAPS					
2.2.7	IMPLANTAR O APOIO MATRICIAL EM PSIQUIATRIA NOS 9 TERRITÓRIOS DE SAÚDE	TOTAL DE TERRITÓRIOS COM APOIO MATRICIAL EM PSIQUIATRIA IMPLANTADO	Número	5	9
Ação Nº 1 - IMPLANTAR O APOIO MATRICIAL EM PSIQUIATRIA EM 2 TERRITÓRIOS DE SAÚDE					
2.2.8	REATIVAR 2 UAT - UNIDADES DE ACOLHIMENTO TRANSITÓRIO (ADULTO E ADOLESCENTE)	TOTAL DE UNIDADES DE ACOLHIMENTO TRANSITÓRIO REATIVADAS	Número	0	1
Ação Nº 1 - REALIZAR PLANEJAMENTO PARA A REATIVAÇÃO DE 2 UAT - UNIDADES DE ACOLHIMENTO TRANSITÓRIO (ADULTO E ADOLESCENTE)					

Relatório Detalhado - 3º Quadrimestre 2023

PROGRAMAÇÃO ANUAL DE SAÚDE 2023



OBJETIVO Nº 2.3 - AMPLIAR E QUALIFICAR AS AÇÕES DE PREVENÇÃO E DE ATENÇÃO ÀS IST/AIDS E OUTRAS DOENÇAS DE TRANSMISSÃO PERSISTENTE

Nº	Descrição da Meta	Indicador para monitoramento e avaliação da meta	Unidade de Medida	Meta Prevista 2023	Resultado
					3ºquadrim 2023
2.3.1	IMPLANTAR 1 CENTRO MUNICIPAL DE REFERÊNCIA PARA PROGRAMAS ESPECIAIS IST/ AIDS/ HIV/ HEPATITES VIRAIS/ TUBERCULOSE E HANSENÍASE	TOTAL DE CENTROS MUNICIPAIS DE REFERÊNCIA PARA DOENÇAS DE TRANSMISSÃO PERSISTENTE EM FUNCIONAMENTO	Número	0	0
Ação Nº 1 - REALIZAR ESTUDO PARA A IMPLANTAÇÃO DE 1 CENTRO MUNICIPAL DE REFERÊNCIA PARA PROGRAMAS ESPECIAIS IST/ AIDS/ HIV/ HEPATITES VIRAIS/ TUBERCULOSE E HANSENÍASE					
2.3.2	MANTER ANUALMENTE 4 PROGRAMAS ESTRATÉGICOS VOLTADOS PARA DOENÇAS DE TRANSMISSÃO PERSISTENTE (TB, HANSEN, HEPATITES E IST/AIDS)	TOTAL DE PROGRAMAS ESTRATÉGICOS MANTIDOS	Número	4	4
Ação Nº 1 - MANTER 4 PROGRAMAS ESTRATÉGICOS VOLTADOS PARA DOENÇAS DE TRANSMISSÃO PERSISTENTE (TB, HANSEN, HEPATITES E IST/AIDS)					
2.3.3	MANTER ANUALMENTE VAGAS EM INSTITUIÇÕES DE ACOLHIMENTO PARA PORTADORES HIV	TOTAL DE VAGAS PARA PORTADORES DE HIV DISPONIBILIZADAS	Número	32	32
Ação Nº 1 - MANTER 32 VAGAS EM INSTITUIÇÕES DE ACOLHIMENTO PARA PORTADORES HIV					
2.3.4	MANTER ANUALMENTE 4 AÇÕES PREVISTAS NO PLANO DE AÇÕES E METAS EM IST/ AIDS (OFERTA DE INSUMOS DE PREVENÇÃO, OFERTA DE MATERIAL EDUCATIVO, FORNECIMENTO DE FÓRMULA INFANTIL E EXAMES DE TESTAGEM)	TOTAL DE AÇÕES DO PLANO DE AÇÕES E METAS EM IST/AIDS PREVISTAS E MANTIDAS	Número	4	4
Ação Nº 1 - MANTER 4 AÇÕES PREVISTAS NO PLANO DE AÇÕES E METAS EM IST/ AIDS (OFERTA DE INSUMOS DE PREVENÇÃO, OFERTA DE MATERIAL EDUCATIVO, FORNECIMENTO DE FÓRMULA INFANTIL E EXAMES DE TESTAGEM)					
2.3.5	IMPLANTAR PLANO DE AÇÕES VOLTADAS À POPULAÇÃO LGBTQIA+	PERCENTUAL DE EXECUÇÃO DO PLANO DE AÇÕES VOLTADAS À POPULAÇÃO LGBTQIA+	Percentual	100	100
Ação Nº 1 - IMPLEMENTAR O PLANO DE AÇÕES VOLTADAS À POPULAÇÃO LGBTQIA+					
OBJETIVO Nº 8.2 - QUALIFICAR AÇÕES INTERSETORIAIS NO ÂMBITO DA ATENÇÃO ESPECIALIZADA					
Nº	Descrição da Meta	Indicador para monitoramento e avaliação da meta	Unidade de Medida	Meta Prevista 2023	Resultado
					3ºquadrim 2023
8.2.1	MANTER PROGRAMA REMANDO PARA A VIDA VOLTADO A USUÁRIOS DE DROGAS EM ACOMPANHAMENTO NO CAPS	TOTAL DE PROGRAMAS INTERSETORIAIS VOLTADOS A USUÁRIOS DOS CAPS EM EXECUÇÃO	Número	1	1
Ação Nº 1 - MANTER PROGRAMA REMANDO PARA A VIDA					
8.2.2	MANTER AÇÕES INTERSETORIAIS NO COMAD - CONSELHO MUNICIPAL DE PREVENÇÃO DO USO ABUSIVO DE ÁLCOOL E OUTRAS DROGAS	PERCENTUAL DE REPRESENTAÇÃO DA SECRETARIA DE SAÚDE NO COMAD	Percentual	100	100
Ação Nº 1 - MANTER AÇÕES INTERSETORIAIS NO COMAD - CONSELHO MUNICIPAL DE PREVENÇÃO DO USO ABUSIVO DE ÁLCOOL E OUTRAS DROGAS					
Ação Nº 2 - MANTER A PARTICIPAÇÃO NO CMDCA (CONSELHO MUNICIPAL DOS DIREITOS DA CRIANÇA E DO ADOLESCENTE)					

Relatório Detalhado - 3º Quadrimestre 2023

PROGRAMAÇÃO ANUAL DE SAÚDE 2023



DIRETRIZ Nº 3 - Integrar e qualificar as Políticas de Atenção Pré-Hospitalar e Hospitalar às demais diretrizes do sistema de Saúde do Município.

OBJETIVO Nº 3.1 - IMPLEMENTAR O PROCESSO DE REESTRUTURAÇÃO DA ASSISTÊNCIA HOSPITALAR

Nº	Descrição da Meta	Indicador para monitoramento e avaliação da meta	Unidade de Medida	Meta Prevista 2023	Resultado 3º quadrim 2023
3.1.1	CONSTRUIR O HOSPITAL DA MULHER EM SUBSTITUIÇÃO AO HMU/CAISM	TOTAL DE NOVAS UNIDADES HOSPITALARES INAUGURADAS	Número	1	1
Ação Nº 1 - OBRA DO NOVO HOSPITAL DA MULHER CONCLUÍDA EM 2022					
3.1.2	IMPLANTAR NOVOS LEITOS NO NOVO HOSPITAL DA MULHER	TOTAL DE NOVOS LEITOS IMPLANTADOS NO HOSPITAL DA MULHER	Número	41	49
Ação Nº 1 - 41 NOVOS LEITOS NO NOVO HOSPITAL DA MULHER IMPLANTADOS EM 2022					
3.1.3	IMPLANTAR AMBULATÓRIO DE ALTA RESOLUTIVIDADE EM MASTOLOGIA NO HOSPITAL DA MULHER	TOTAL DE AMBULATÓRIO DE ALTA RESOLUTIVIDADE EM FUNCIONAMENTO	Número	1	1
Ação Nº 1 - IMPLANTAR O AMBULATÓRIO DE ALTA RESOLUTIVIDADE EM MASTOLOGIA NO HOSPITAL DA MULHER					
3.1.4	IMPLANTAR 12 LEITOS DE PSIQUIATRIA EM HOSPITAL GERAL	TOTAL DE LEITOS DE PSIQUIATRIA IMPLANTADOS EM HOSPITAL GERAL	Número	12	13
Ação Nº 1 - MANTER 12 LEITOS DE PSIQUIATRIA EM HOSPITAL GERAL					
3.1.5	IMPLANTAR O CENTRO INTEGRADO DE AVC	TOTAL DE CENTROS INTEGRADOS DE AVC EM FUNCIONAMENTO	Número	1	1
Ação Nº 1 - MANTER 1 CENTRO INTEGRADO DE AVC					
3.1.6	ASSEGURAR O FUNCIONAMENTO DE EQUIPAMENTOS MÉDICO HOSPITALARES POR MEIO DE RENOVAÇÃO E RECUPERAÇÃO ANUAL CONFORME A NECESSIDADE	PERCENTUAL DE RENOVAÇÃO E RECUPERAÇÃO DE EQUIPAMENTOS MÉDICO HOSPITALARES REALIZADA CONFORME A NECESSIDADE	Percentual	100	100
Ação Nº 1 - ASSEGURAR O FUNCIONAMENTO DE 100% DOS EQUIPAMENTOS MÉDICO HOSPITALARES POR MEIO DE RENOVAÇÃO E RECUPERAÇÃO ANUAL CONFORME A NECESSIDADE					
3.1.7	MANTER SERVIÇOS ASSISTENCIAIS NAS 6 UNIDADES HOSPITALARES (HOSPITAL DE CLÍNICAS, HOSPITAL MUNICIPAL UNIVERSITÁRIO/HOSPITAL DA MULHER, HOSPITAL ANCHIETA CAMPANHA, PRONTO SOCORRO CENTRAL E HOSPITAL DE URGÊNCIA CAMPANHA)	TOTAL DE UNIDADES HOSPITALARES COM SERVIÇOS ASSISTENCIAIS MANTIDOS	Número	4	4
Ação Nº 1 - MANTER SERVIÇOS ASSISTENCIAIS NAS 4 UNIDADES HOSPITALARES (HOSPITAL DE CLÍNICAS, HOSPITAL DA MULHER, HOSPITAL ANCHIETA E HOSPITAL DE URGÊNCIA CAMPANHA)					
3.1.8	MANTER O SERVIÇO DE RADIOTERAPIA	TOTAL DE SERVIÇOS DE RADIOTERAPIA EM FUNCIONAMENTO	Número	1	1
Ação Nº 1 - MANTER O SERVIÇO DE RADIOTERAPIA					
3.1.9	MANTER O SERVIÇO DE ATENÇÃO DOMICILIAR COM 6 EQUIPES (5 EMAD E 1 EMAP)	TOTAL DE EQUIPES DE ATENÇÃO DOMICILIAR IMPLANTADAS	Número	6	6
Ação Nº 1 - MANTER O SERVIÇO DE ATENÇÃO DOMICILIAR COM 6 EQUIPES (5 EMAD E 1 EMAP)					

Relatório Detalhado - 3º Quadrimestre 2023

PROGRAMAÇÃO ANUAL DE SAÚDE 2023



3.1.10	IMPLANTAR O HOSPITAL SEM PAPEL NAS UNIDADES DO COMPLEXO HOSPITALAR MUNICIPAL	TOTAL DE UNIDADES HOSPITALARES COM HOSPITAL SEM PAPEL IMPLANTADO	Número	4	4
Ação Nº 1 - MANTER O HOSPITAL SEM PAPEL NAS 6 UNIDADES DO COMPLEXO HOSPITALAR MUNICIPAL					
3.1.11	IMPLANTAR O SISTEMA DE CUSTOS POR PROCEDIMENTO NAS UNIDADES DO COMPLEXO HOSPITALAR MUNICIPAL	TOTAL DE PROCEDIMENTOS COM ANÁLISE DE CUSTO CONCLUÍDA	Número	4	6
Ação Nº 1 - CONCLUIR A ANÁLISE DE CUSTOS PARA 4 PROCEDIMENTOS NAS UNIDADES DO COMPLEXO HOSPITALAR MUNICIPAL					
3.1.12	MANTER CONTRATUALIZAÇÃO DE SERVIÇOS HOSPITALARES DE CUIDADOS PROLONGADOS	TOTAL DE CONTRATOS DE SERVIÇOS HOSPITALARES DE CUIDADOS PROLONGADOS MANTIDOS	Número	1	1
Ação Nº 1 - MANTER 1 CONTRATO DE SERVIÇOS HOSPITALARES DE CUIDADOS PROLONGADOS					
3.1.13	MONITORAR METAS E PARÂMETROS DE SERVIÇOS CONTRATUALIZADOS SUS DE CUIDADOS PROLONGADOS POR MEIO DE RELATÓRIOS MENSAIS	TOTAL DE RELATÓRIOS MENSAIS DE AVALIAÇÃO DE CONTRATO ELABORADOS	Número	24	12
Ação Nº 1 - MONITORAR METAS E PARÂMETROS DE SERVIÇOS CONTRATUALIZADOS SUS DE CUIDADOS PROLONGADOS POR MEIO DE 12 RELATÓRIOS MENSAIS POR ANO					
3.1.14	REALIZAR A MANUTENÇÃO PREDIAL E DE SERVIÇOS ESSENCIAIS DE ABASTECIMENTO DE ÁGUA, ENERGIA E TELEFONIA NAS 18 UNIDADES DA REDE HOSPITALAR E PRÉ-HOSPITALAR (9 UPAS, 1 PA, 1 SAMU, 1 TIH E 6 HOSPITAIS)	TOTAL DE UNIDADES COM MANUTENÇÃO PREDIAL E SERVIÇOS ESSENCIAIS MANTIDOS	Número	16	14
Ação Nº 1 - REALIZAR A MANUTENÇÃO PREDIAL E DE SERVIÇOS ESSENCIAIS DE ABASTECIMENTO DE ÁGUA, ENERGIA E TELEFONIA NAS 18 UNIDADES DA REDE HOSPITALAR E PRÉ-HOSPITALAR (9 UPAS, 1 PA, 1 SAMU, 1 TIH E 4 HOSPITAIS)					
3.1.15	ASSEGURAR A DISPONIBILIDADE DE LEITOS DE ENFERMARIA E DE UTI NAS UNIDADES HOSPITALARES DESTINADOS A CASOS GRAVES SUSPEITOS E CONFIRMADOS DE COVID, CONDICIONADOS À SITUAÇÃO EPIDEMIOLÓGICA VIGENTE	PERCENTUAL DE UNIDADES HOSPITALARES COM LEITOS DE ENFERMARIA E DE UTI DESTINADOS A CASOS SUSPEITOS E CONFIRMADOS DE COVID MANTIDOS	Percentual	100	100
Ação Nº 1 - ASSEGURAR A DISPONIBILIDADE DE LEITOS DE ENFERMARIA E DE UTI NAS UNIDADES HOSPITALARES DESTINADOS A CASOS GRAVES SUSPEITOS E CONFIRMADOS DE COVID, CONDICIONADOS À SITUAÇÃO EPIDEMIOLÓGICA VIGENTE					
3.1.16	IMPLANTAR 1 CASA DE PARTO NO MUNICÍPIO	TOTAL DE UNIDADES IMPLANTADAS	Número	0	0
Ação Nº 1 - REALIZAR ESTUDO PARA A IMPLANTAÇÃO DE 1 CASA DE PARTO NO MUNICÍPIO CONFORME DIRETRIZES ESTABELECIDAS PELO MINISTÉRIO DA SAÚDE					
3.1.17	MANTER EM ATIVIDADE O PAVAS - PROGRAMA DE ATENÇÃO ÀS VÍTIMAS DE VIOLÊNCIA E ABUSO SEXUAL NO HMU/CAISM/HOSPITAL DA MULHER	PERCENTUAL DE MANUTENÇÃO DO PAVAS	Percentual	100	100
Ação Nº 1 - MANTER EM ATIVIDADE O PAVAS - PROGRAMA DE ATENÇÃO ÀS VÍTIMAS DE VIOLÊNCIA E ABUSO SEXUAL NO CAISM/HOSPITAL DA MULHER					

Relatório Detalhado - 3º Quadrimestre 2023

PROGRAMAÇÃO ANUAL DE SAÚDE 2023



OBJETIVO Nº 3.2 - QUALIFICAR E FORTALECER A REDE DE ATENÇÃO PRÉ-HOSPITALAR

Nº	Descrição da Meta	Indicador para monitoramento e avaliação da meta	Unidade de Medida	Meta Prevista 2023	Resultado 3ºquadrím 2023
3.2.1	CONSTRUIR E EQUIPAR 5 NOVAS SEDES PARA UPAs JÁ EXISTENTES - SUBSTITUIÇÃO PREDIAL (UPA SILVINA, UPA BOTUJURU, UPA UNIÃO ALVARENGA, UPA SÃO PEDRO E UPA ALVES DIAS)	TOTAL DE UPAs COM SUBSTITUIÇÃO PREDIAL CONCLUÍDAS	Número	3	0
Ação Nº 1 - OBRA DA UPA SILVINA CONCLUÍDA EM 2022					
Ação Nº 2 - CONCLUIR A CONSTRUÇÃO DAS UPAs UNIÃO/ALVARENGA E BOTUJURU					
3.2.2	MANTER O CENTRO INTEGRADO DE REGULAÇÃO MÉDICA DE URGÊNCIA DE SBC, ENVOLVENDO REGULAÇÃO DE LEITOS HOSPITALARES, SAMU E TRANSPORTE INTER HOSPITALAR	TOTAL DE CENTROS INTEGRADOS DE REGULAÇÃO MÉDICA DE URGÊNCIA EM FUNCIONAMENTO	Número	1	1
Ação Nº 1 - MANTER O CENTRO INTEGRADO DE REGULAÇÃO MÉDICA DE URGÊNCIA DE SBC, ENVOLVENDO REGULAÇÃO DE LEITOS HOSPITALARES, SAMU E TRANSPORTE INTER HOSPITALAR					
3.2.3	MANTER OS SERVIÇOS ASSISTENCIAIS NAS 12 UNIDADES PRÉ-HOSPITALARES DE URGÊNCIA/EMERGÊNCIA (9 UPAs, 1 PA, 1 SAMU, 1 TIH)	TOTAL DE UNIDADES PRÉ-HOSPITALARES COM SERVIÇOS MANTIDOS	Número	12	12
Ação Nº 1 - MANTER OS SERVIÇOS ASSISTENCIAIS NAS 12 UNIDADES PRÉ-HOSPITALARES DE URGÊNCIA/EMERGÊNCIA (9 UPAs, 1 PA, 1 SAMU, 1 TIH)					
3.2.4	MANTER OS PROTOCOLOS, POPs E/OU FLUXOS ASSISTENCIAIS EXISTENTES PARA ATENDIMENTOS DE URGÊNCIA EM ADULTOS E CRIANÇAS	PERCENTUAL DE MANUTENÇÃO DE PROTOCOLOS, POPs E FLUXOS ASSISTENCIAIS PARA ATENDIMENTOS DE URGÊNCIA	Percentual	100	100
Ação Nº 1 - MANTER ATUALIZADOS OS PROTOCOLOS, POPs E/OU FLUXOS ASSISTENCIAIS EXISTENTES PARA ATENDIMENTOS DE URGÊNCIA EM ADULTOS E CRIANÇAS					
3.2.5	MANTER LOCAÇÃO DE AMBULÂNCIAS PARA TRANSPORTE INTER HOSPITALAR	TOTAL DE CONTRATOS DE LOCAÇÃO DE AMBULÂNCIAS VIGENTES	Número	1	1
Ação Nº 1 - MANTER 1 CONTRATO DE LOCAÇÃO DE AMBULÂNCIAS					
3.2.6	MONITORAR OS PROTOCOLOS DE AVC, IAM E MANCHESTER	TOTAL DE PROTOCOLOS MONITORADOS	Número	3	3
Ação Nº 1 - MONITORAR OS PROTOCOLOS DE AVC, IAM E MANCHESTER					
3.2.7	REALIZAR ANUALMENTE O SIMULADO DE MÚLTIPLAS VÍTIMAS	TOTAL DE SIMULADOS DE MÚLTIPLAS VÍTIMAS REALIZADOS	Número	1	1
Ação Nº 1 - REALIZAR O SIMULADO DE MÚLTIPLAS VÍTIMAS					
3.2.8	MANTER TREINAMENTOS MENS AIS PROMOVIDOS PELO NEU (NÚCLEO DE EDUCAÇÃO EM URGÊNCIAS)	PERCENTUAL DE REALIZAÇÃO DE TREINAMENTOS MENS AIS PROMOVIDOS PELO NEU	Percentual	100	100
Ação Nº 1 - MANTER 100% DOS TREINAMENTOS MENS AIS PROMOVIDOS PELO NEU (NÚCLEO DE EDUCAÇÃO EM URGÊNCIAS)					
3.2.9	MANTER O SERVIÇO DE TELE ELETROCARDIOGRAFIA NAS UPAs	TOTAL DE UPAs COM SERVIÇO DE TELE ELETROCARDIOGRAFIA DISPONIBILIZADO	Número	9	9
Ação Nº 1 - MANTER O SERVIÇO DE TELE ELETROCARDIOGRAFIA NAS 9 UPAs					
3.2.10	IMPLANTAR O PROJETO LEAN HEALTH CARE NAS UPAs, PA E SAMU	TOTAL DE UNIDADES PRÉ-HOSPITALARES COM PROJETO LEAN HEALTH CARE IMPLANTADO	Número	11	11
Ação Nº 1 - MANTER O PROJETO LEAN HEALTH CARE NAS UPAs, PA E SAMU					
3.2.11	MONITORAR INDICADORES DAS UPAs, SAMU E TRANSPORTE INTER HOSPITALAR (TIH) POR MEIO DE RELATÓRIOS MENS AIS	TOTAL DE RELATÓRIOS DE MONITORAMENTO DE INDICADORES PRÉ-HOSPITALARES ELABORADOS	Número	24	12
Ação Nº 1 - ELABORAR 12 RELATÓRIOS MENS AIS DE MONITORAMENTO DE INDICADORES DAS UPAs, SAMU E TRANSPORTE INTER HOSPITALAR (TIH) POR ANO					
3.2.12	ASSEGURAR A REORGANIZAÇÃO DO FLUXO DE ATENDIMENTO NAS UPAs, SAMU E TIH PARA CASOS DE SINTOMÁTICOS RESPIRATÓRIOS E SALAS ESPECÍFICAS PARA ISOLAMENTO, CONDICIONADO À SITUAÇÃO EPIDEMIOLÓGICA VIGENTE	PERCENTUAL DE UNIDADES PRÉ-HOSPITALARES COM REORGANIZAÇÃO DE FLUXO PARA SINTOMÁTICOS RESPIRATÓRIOS E SALAS DE ISOLAMENTO MANTIDOS	Percentual	100	100
Ação Nº 1 - ASSEGURAR A REORGANIZAÇÃO DO FLUXO DE ATENDIMENTO NAS UPAs, SAMU E TIH PARA CASOS DE SINTOMÁTICOS RESPIRATÓRIOS E SALAS ESPECÍFICAS PARA ISOLAMENTO, CONDICIONADO À SITUAÇÃO EPIDEMIOLÓGICA VIGENTE					

Relatório Detalhado - 3º Quadrimestre 2023

PROGRAMAÇÃO ANUAL DE SAÚDE 2023



DIRETRIZ Nº 4 - Qualificar os processos de gestão do SUS					
OBJETIVO Nº 4.1 - QUALIFICAR OS PROCESSOS DE GESTÃO DO SUS POR MEIO DE SOLUÇÕES TECNOLÓGICAS QUE PROMOVAM A ARTICULAÇÃO DA REDE ASSISTENCIAL E REGULAÇÃO DO ACESSO AOS SERVIÇOS DE SAÚDE COM AGILIDADE, E PROMOVER A EDUCAÇÃO PERMANENTE DOS PROFISSIONAIS					
Nº	Descrição da Meta	Indicador para monitoramento e avaliação da meta	Unidade de Medida	Meta Prevista 2023	Resultado 3ºquadrim 2023
4.1.1	CONCLUIR A IMPLANTAÇÃO DO SISTEMA DE TECNOLOGIA DA INFORMAÇÃO NAS UNIDADES DE SAÚDE	PERCENTUAL DE CONCLUSÃO DA IMPLANTAÇÃO DO SISTEMA DE TECNOLOGIA DA INFORMAÇÃO NAS UNIDADES DE SAÚDE	Percentual	100	97
Ação Nº 1 - MANTER A IMPLANTAÇÃO DO SISTEMA DE TECNOLOGIA DA INFORMAÇÃO EM 100% DAS UNIDADES DE SAÚDE					
4.1.2	PROMOVER A INTEROPERABILIDADE E INTEGRAÇÃO DOS SISTEMAS DE REDE MUNICIPAL DE SAÚDE	TOTAL DE SISTEMAS DE INFOMAÇÃO DA REDE MUNICIPAL INTEGRADOS	Número	3	3
Ação Nº 1 - INTEGRAR 3 SISTEMAS DA REDE DE SAÚDE MUNICIPAL POR MEIO DA INTEROPERABILIDADE					
4.1.3	VIABILIZAR AGENDAMENTO DE CONSULTAS NA MODALIDADE NÃO PRESENCIAL POR MEIO DO APLICATIVO DE SAÚDE NA PALMA DA MÃO	PERCENTUAL DE IMPLANTAÇÃO DO APLICATIVO DA SAÚDE PARA AGENDAMENTO DE CONSULTAS	Percentual	100	100
Ação Nº 1 - MANTER O APLICATIVO NA PALMA DA MÃO PARA AGENDAMENTO DE CONSULTAS					
4.1.4	IMPLANTAR CARTÃO DE IDENTIFICAÇÃO DE MUNÍCIPIES USUÁRIOS DO SUS - CARTÃO SÃO BERNARDO SAÚDE	PERCENTUAL DE IMPLANTAÇÃO DO CARTÃO DE IDENTIFICAÇÃO DE MUNÍCIPIES USUÁRIOS DO SUS	Percentual	100	0
Ação Nº 1 - IMPLANTAR O CARTÃO DE IDENTIFICAÇÃO DE MUNÍCIPIES USUÁRIOS DO SUS					
4.1.5	IMPLANTAR PLATAFORMA DIGITAL DE TELEMEDICINA	PERCENTUAL DE IMPLANTAÇÃO DA PLATAFORMA DIGITAL DE TELEMEDICINA	Percentual	100	25
Ação Nº 1 - MANTER PLATAFORMA DIGITAL DE TELEMEDICINA					
4.1.6	APRIMORAR O MONITORAMENTO DO SISTEMA DE SAÚDE DO MUNICÍPIO COM PAINÉIS DE MONITORAMENTO DO SISTEMA DE SAÚDE POR MEIO DO LABORATÓRIO DE INOVAÇÃO DO SUS (LIS)	PERCENTUAL DE IMPLANTAÇÃO DO LABORATÓRIO DE INOVAÇÃO DO SUS	Percentual	100	100
Ação Nº 1 - MANTER O LABORATÓRIO DE INOVAÇÃO DO SUS (LIS)					
4.1.7	IMPLANTAR A CENTRAL DE REGULAÇÃO HOSPITALAR COM MÉDICOS 24H	TOTAL DE CENTRAIS DE REGULAÇÃO HOSPITALAR COM MÉDICOS 24H EM FUNCIONAMENTO	Número	1	1
Ação Nº 1 - MANTER A CENTRAL DE REGULAÇÃO HOSPITALAR COM MÉDICOS 24H					
4.1.8	MONITORAR A PARTICIPAÇÃO ESTADUAL NA REGULAÇÃO AMBULATORIAL E HOSPITALAR POR MEIO DE RELATÓRIOS QUADRIMESTRAIS PERIÓDICOS DO SISTEMA CROSS	TOTAL DE RELATÓRIOS QUADRIMESTRAIS DE MONITORAMENTO ELABORADOS	Número	6	6
Ação Nº 1 - ELABORAR 3 RELATÓRIOS QUADRIMESTRAIS PERIÓDICOS DO SISTEMA CROSS POR ANO					
4.1.9	MANTER DIVULGAÇÃO DE RESULTADOS DA OUVIDORIA DO SUS MUNICIPAL POR MEIO DE RELATÓRIOS MENSAIS	TOTAL DE RELATÓRIOS MENSAIS ELABORADOS PELA OUVIDORIA	Número	12	12
Ação Nº 1 - EABORAR 12 RELATÓRIOS MENSAIS DA OUVIDORIA DO SUS MUNICIPAL POR ANO					
4.1.10	IMPLANTAR A FERRAMENTA DE WHATSAPP NA OUVIDORIA	PERCENTUAL DE IMPLANTAÇÃO DO WHATSAPP NA OUVIDORIA	Percentual	100	75
Ação Nº 1 - IMPLANTAR A FERRAMENTA DE WHATSAPP NA OUVIDORIA					

Relatório Detalhado - 3º Quadrimestre 2023

PROGRAMAÇÃO ANUAL DE SAÚDE 2023



4.1.11	MANTER AS ATIVIDADES DE AUDITORIA EM UNIDADES PRÓPRIAS E NOS PRESTADORES CONVENIADOS E CONTRATADOS	TOTAL DE RELATÓRIOS QUADRIMESTRAIS ELABORADOS PELA AUDITORIA	Número	6	6
Ação Nº 1 - ELABORAR 3 RELATÓRIOS QUADRIMESTRAIS DA AUDITORIA POR ANO					
4.1.12	MANTER E APRIMORAR A ESCOLA DE SAÚDE DO MUNICÍPIO	TOTAL DE ESCOLAS DE SAÚDE DO MUNICÍPIO EM FUNCIONAMENTO	Número	1	1
Ação Nº 1 - MANTER E APRIMORAR AS ATIVIDADES DA ESCOLA DE SAÚDE DO MUNICÍPIO					
4.1.13	MANTER PROGRAMAS DE RESIDÊNCIA MÉDICA VINCULADOS DIRETAMENTE AO MUNICÍPIO	TOTAL DE PROGRAMAS DE RESIDÊNCIA MÉDICA VINCULADOS DIRETAMENTE AO MUNICÍPIO EXISTENTES	Número	6	7
Ação Nº 1 - MANTER 6 PROGRAMAS DE RESIDÊNCIA MÉDICA VINCULADOS DIRETAMENTE AO MUNICÍPIO					
4.1.14	MANTER A CAPACITAÇÃO DA REDE DE SAÚDE DO MUNICÍPIO NAS 4 LINHAS DE CUIDADO POR MEIO DE PLATAFORMA EAD (FUNDAÇÃO VANZOLINI)	TOTAL DE PLATAFORMAS EAD PARA CAPACITAÇÃO DAS 4 LINHAS DE CUIDADO DISPONIBILIZADAS	Número	1	1
Ação Nº 1 - MANTER A CAPACITAÇÃO DA REDE DE SAÚDE DO MUNICÍPIO NAS 4 LINHAS DE CUIDADO POR MEIO DE PLATAFORMA EAD (FUNDAÇÃO VANZOLINI)					
4.1.15	GARANTIR CAPACITAÇÃO DA REDE DE SAÚDE DO MUNICÍPIO, SEGUNDO ÁREA DE ATUAÇÃO DOS PROFISSIONAIS, EM TEMAS ESPECÍFICOS: DOULAGEM, PARTO NATURAL, ALEITAMENTO MATERNO, VIOLÊNCIA CONTRA A MULHER, DIVERSIDADE SEXUAL, IGUALDADE RACIAL	TOTAL DE TEMAS COM CAPACITAÇÃO DA REDE DE SAÚDE REALIZADA	Número	4	3
Ação Nº 1 - REALIZAR CAPACITAÇÃO DA REDE DE SAÚDE MUNICIPAL NOS TEMAS PARTO NATURAL E ALEITAMENTO MATERNO					
4.1.16	REALIZAR ANUALMENTE A MOSTRA DE SAÚDE	TOTAL DE MOSTRAS DE SAÚDE REALIZADAS	Número	1	1
Ação Nº 1 - REALIZAR A MOSTRA DE SAÚDE					
4.1.17	REALIZAR O MONITORAMENTO DE CASOS, INTERNAÇÕES E ÓBITOS CONFIRMADOS E SUSPEITOS DE COVID 19 PARA SUBSIDIAR A GESTÃO DAS AÇÕES DE ENFRENTAMENTO DA PANDEMIA NO MUNICÍPIO, POR MEIO DE BOLETINS DIÁRIOS, ENQUANTO PERDURAR A PANDEMIA PELA COVID 19	TOTAL DE BOLETINS DIÁRIOS COVID ELABORADOS	Número	730	132
Ação Nº 1 - ELABORAR 365 BOLETINS DIÁRIOS COVID POR ANO					
4.1.18	MANTER A EQUIPE DO DEPARTAMENTO DE APOIO À GESTÃO E ASSISTÊNCIA FARMACÊUTICA	PERCENTUAL DE EQUIPE DE APOIO À GESTÃO E ASSISTÊNCIA FARMACÊUTICA MANTIDA	Percentual	100	100
Ação Nº 1 - MANTER A EQUIPE DO DEPARTAMENTO DE APOIO À GESTÃO E ASSISTÊNCIA FARMACÊUTICA					
4.1.19	REALIZAR A MANUTENÇÃO DE EQUIPAMENTOS E DE SERVIÇOS ESSENCIAIS DE ABASTECIMENTO DE ÁGUA, ENERGIA E TELEFONIA NO DEPARTAMENTO DE APOIO À GESTÃO	PERCENTUAL DE MANUTENÇÃO DE EQUIPAMENTOS E SERVIÇOS ESSENCIAIS DO DEPARTAMENTO DE APOIO À GESTÃO MANTIDOS	Percentual	100	100
Ação Nº 1 - REALIZAR A MANUTENÇÃO DE EQUIPAMENTOS E DE SERVIÇOS ESSENCIAIS DE ABASTECIMENTO DE ÁGUA, ENERGIA E TELEFONIA NO DEPARTAMENTO DE APOIO À GESTÃO					

Relatório Detalhado - 3º Quadrimestre 2023

PROGRAMAÇÃO ANUAL DE SAÚDE 2023



OBJETIVO Nº 4.2 - IMPLEMENTAÇÃO E MANUTENÇÃO DO ACESSO À ASSISTÊNCIA FARMACÊUTICA

Nº	Descrição da Meta	Indicador para monitoramento e avaliação da meta	Unidade de Medida	Meta Prevista 2023	Resultado
					3ºquadrimestre 2023
4.2.1	ASSEGURAR O ACESSO A MEDICAMENTOS, INSUMOS E ATENDIMENTO A DEMANDAS JUDICIAIS POR MEIO DA MANUTENÇÃO DA POLÍTICA DE ASSISTÊNCIA FARMACÊUTICA	PERCENTUAL DE MANUTENÇÃO DA POLÍTICA MUNICIPAL DE ASSISTÊNCIA FARMACÊUTICA	Percentual	100	100
Ação Nº 1 - MANTER A POLÍTICA MUNICIPAL DE ASSISTÊNCIA FARMACÊUTICA					
4.2.2	MELHORAR O ACESSO AOS MEDICAMENTOS DO COMPONENTE ESPECIALIZADO DA ASSISTÊNCIA FARMACÊUTICA (CEAF)	TOTAL DE FARMÁCIAS DO CEAF EM FUNCIONAMENTO NO MUNICÍPIO	Número	1	1
Ação Nº 1 - MANTER EM FUNCIONAMENTO A FARMÁCIA DO CEAF - COMPONENTE ESPECIALIZADO DA ASSISTÊNCIA FARMACÊUTICA					
4.2.3	MELHORAR O CONTROLE GLICÊMICO DE DIABÉTICOS INSULINO DEPENDENTES	TOTAL DE DIABÉTICOS INSULINO DEPENDENTES MONITORADOS POR MEIO DO SISTEMA GLICOCYS	Número	8.000	6.656
Ação Nº 1 - MANTER O MONITORAMENTO DE DIABÉTICOS INSULINO DEPENDENTES POR MEIO DO SISTEMA GLICOCYS					
4.2.4	MELHORAR O ACESSO A MEDICAMENTOS POR MEIO DO PROGRAMA REMÉDIO EM CASA	PERCENTUAL DO PROGRAMA REMÉDIO EM CASA IMPLANTADO	Percentual	100	0
Ação Nº 1 - IMPLANTAR O PROGRAMA REMÉDIO EM CASA					
4.2.5	IMPLANTAR A FITOTERAPIA NA REDE MUNICIPAL DE SAÚDE COMO PARTE DA POLÍTICA DE ASSISTÊNCIA FARMACÊUTICA	PERCENTUAL DE IMPLANTAÇÃO DA FITOTERAPIA NA REDE MUNICIPAL DE SAÚDE	Percentual	100	0
Ação Nº 1 - IMPLANTAR A FITOTERAPIA NA REDE MUNICIPAL DE SAÚDE					
DIRETRIZ Nº 9 - Implementar a articulação de ações regionais na área da saúde					
OBJETIVO Nº 9.1 - AMPLIAÇÃO E QUALIFICAÇÃO DA ARTICULAÇÃO REGIONAL NA ÁREA DA SAÚDE					
Nº	Descrição da Meta	Indicador para monitoramento e avaliação da meta	Unidade de Medida	Meta Prevista 2023	Resultado
					3ºquadrimestre 2023
9.1.1	APRIMORAR OS PROCESSOS DE REGULAÇÃO REGIONAL POR MEIO DA IMPLANTAÇÃO DA CENTRAL REGIONAL DE REGULAÇÃO	TOTAL DE CENTRAIS REGIONAIS DE REGULAÇÃO DE OFERTAS DE SERVIÇOS DE SAÚDE EM FUNCIONAMENTO	Número	1	0
Ação Nº 1 - MANTER A CENTRAL REGIONAL DE REGULAÇÃO					
9.1.2	QUALIFICAR A ARTICULAÇÃO REGIONAL NA ÁREA DA SAÚDE POR MEIO DA PARTICIPAÇÃO SISTEMÁTICA NAS REUNIÕES DA CÂMARA TÉCNICA, CIR E GT SAÚDE DO CONSÓRCIO INTERMUNICIPAL DO GRANDE ABC	TOTAL DE INSTÂNCIAS REGIONAIS COM PARTICIPAÇÃO SISTEMÁTICA DO MUNICÍPIO DE SBC	Número	3	3
Ação Nº 1 - PARTICIPAR REGULARMENTE DAS REUNIÕES DA CÂMARA TÉCNICA, CIR E GT SAÚDE DO CONSÓRCIO INTERMUNICIPAL DO GRANDE ABC					
9.1.3	MONITORAR A IMPLANTAÇÃO DAS REDES DE ATENÇÃO À SAÚDE NO ÂMBITO REGIONAL (REDE CEGONHA, REDE DE URGÊNCIA E EMERGÊNCIA, REDE DE ATENÇÃO À PESSOA COM DEFICIÊNCIA, REDE DE ATENÇÃO PSICOSSOCIAL, REDE DE ATENÇÃO ÀS DOENÇAS CRÔNICAS)	TOTAL DE REDES DE ATENÇÃO À SAÚDE MONITORADAS	Número	7	7
Ação Nº 1 - MONITORAR A IMPLANTAÇÃO DAS 5 REDES DE ATENÇÃO À SAÚDE NO ÂMBITO REGIONAL					
Ação Nº 2 - MONITORAR AS REDES DE ATENÇÃO ÀS DOENÇAS RARAS E POPULAÇÃO LGBTQIA+					

Relatório Detalhado - 3º Quadrimestre 2023

PROGRAMAÇÃO ANUAL DE SAÚDE 2023



DIRETRIZ Nº 5 - Assegurar e qualificar os processos de gestão participativa e o controle social

OBJETIVO Nº 5.1 - QUALIFICAÇÃO DA GESTÃO PARTICIPATIVA E CONTROLE SOCIAL

Nº	Descrição da Meta	Indicador para monitoramento e avaliação da meta	Unidade de Medida	Meta Prevista 2023	Resultado 3º quadrim 2023
5.1.1	REALIZAR ELEIÇÕES PARA O CONSELHO MUNICIPAL DE SAÚDE E CONSELHOS LOCAIS A CADA 2 ANOS	TOTAL DE ELEIÇÕES PARA O CONSELHO MUNICIPAL DE SAÚDE E CONSELHOS LOCAIS REALIZADAS	Número	2	2
Ação Nº 1 - REALIZAR ELEIÇÕES PARA O CONSELHO MUNICIPAL DE SAÚDE E CONSELHOS LOCAIS					
5.1.2	REALIZAR CONFERÊNCIAS MUNICIPAIS DE SAÚDE A CADA 2 ANOS	TOTAL DE CONFERÊNCIAS MUNICIPAIS DE SAÚDE REALIZADAS	Número	1	1
Ação Nº 1 - REALIZAR CONFERÊNCIA MUNICIPAL DE SAÚDE					
5.1.3	PROMOVER REUNIÕES QUADRIMESTRAIS CONJUNTAS ENTRE CONSELHOS LOCAIS E CONSELHO MUNICIPAL DE SAÚDE	TOTAL DE REUNIÕES QUADRIMESTRAIS ENTRE CONSELHOS LOCAIS E CONSELHO MUNICIPAL DE SAÚDE REALIZADAS	Número	3	3
Ação Nº 1 - REALIZAR 3 REUNIÕES QUADRIMESTRAIS CONJUNTAS ENTRE CONSELHOS LOCAIS E CONSELHO MUNICIPAL DE SAÚDE POR ANO					
5.1.4	ASSEGURAR A CAPACITAÇÃO DE CONSELHEIROS LOCAIS E CONSELHEIROS MUNICIPAIS POR MEIO DA REALIZAÇÃO DE CURSOS DE CAPACITAÇÃO PARA CONSELHEIROS A CADA 2 ANOS	TOTAL DE CURSOS DE CAPACITAÇÃO PARA CONSELHEIROS REALIZADOS	Número	1	2
Ação Nº 1 - REALIZAR CURSO DE CAPACITAÇÃO PARA CONSELHEIROS DE SAÚDE					
5.1.5	DIVULGAR AÇÕES E DOCUMENTOS DE INTERESSE DO CONSELHO MUNICIPAL DE SAÚDE POR MEIO DE LINK NA HOME PAGE DA PMSBC/SECRETARIA DE SAÚDE	TOTAL DE LINKS DO CONSELHO MUNICIPAL DE SAÚDE PARA DIVULGAÇÃO DE AÇÕES CRIADOS E ALIMENTADOS REGULARMENTE NA HOME PAGE DA PMSBC/SECRETARIA DE SAÚDE	Número	1	1
Ação Nº 1 - MANTER LINK DO CONSELHO MUNICIPAL DE SAÚDE ATUALIZADO NA HOME PAGE DA PMSBC					

Relatório Detalhado - 3º Quadrimestre 2023

PROGRAMAÇÃO ANUAL DE SAÚDE 2023



DIRETRIZ Nº 6 - Prover recurso de apoio ao funcionamento dos serviços de saúde para o desempenho de suas atividades. Aperfeiçoar a eficiência na gestão e qualificar os instrumentos de monitoramento e avaliação.

OBJETIVO Nº 6.1 - APRIMORAR A CAPACIDADE GESTORA

Nº	Descrição da Meta	Indicador para monitoramento e avaliação da meta	Unidade de Medida	Meta Prevista 2023	Resultado 3ºquadrim 2023
6.1.1	REALIZAR A MANUTENÇÃO PREDIAL E DE EQUIPAMENTOS DO GABINETE DA SECRETARIA DE SAÚDE E DEPARTAMENTO DE ADMINISTRAÇÃO DA SAÚDE	PERCENTUAL DE MANUTENÇÃO PREDIAL E DE EQUIPAMENTOS MANTIDOS NO GSS E DAS	Percentual	100	100
6.1.2	MANTER A EQUIPE DE APOIO ADMINISTRATIVO DO GABINETE DA SECRETARIA DA SAÚDE E DEPARTAMENTO DE ADMINISTRAÇÃO DA SAÚDE	PERCENTUAL DE EQUIPE DE APOIO ADMINISTRATIVO MANTIDA	Percentual	100	100
Ação Nº 1 - MANTER A EQUIPE DE APOIO ADMINISTRATIVO DO GABINETE DA SECRETARIA DA SAÚDE E DEPARTAMENTO DE ADMINISTRAÇÃO DA SAÚDE					
6.1.3	ASSEGURAR O ABASTECIMENTO DE INSUMOS E MATERIAIS DE USO GERAL DA SECRETARIA DA SAÚDE CONFORME A NECESSIDADE	PERCENTUAL DE UNIDADES DA SECRETARIA DE SAÚDE ABASTECIDAS REGULARMENTE COM INSUMOS E MATERIAIS DE USO GERAL CONFORME A NECESSIDADE	Percentual	100	100
Ação Nº 1 - MANTER 100% DAS UNIDADES DA SECRETARIA DE SAÚDE ABASTECIDAS COM INSUMOS E MATERIAIS DE USO GERAL					
6.1.4	ASSEGURAR O ABASTECIMENTO DE MATERIAIS MÉDICO HOSPITALARES CONFORME A NECESSIDADE	PERCENTUAL DE UNIDADES DA SECRETARIA DE SAÚDE ABASTECIDAS REGULARMENTE COM MATERIAIS MÉDICO HOSPITALARES CONFORME A NECESSIDADE	Percentual	100	100
Ação Nº 1 - MANTER 100% DAS UNIDADES DA SECRETARIA DE SAÚDE ABASTECIDAS COM MATERIAIS MÉDICO HOSPITALARES					
6.1.5	MANTER O CONTRATO ANUAL DE LOCAÇÃO DE VEÍCULOS DE USO GERAL E DE FORNECIMENTO DE COMBUSTÍVEL PARA VEÍCULOS DE USO DA SAÚDE	TOTAL DE CONTRATOS DE LOCAÇÃO DE VEÍCULOS E FORNECIMENTO DE COMBUSTÍVEL VIGENTES	Número	2	2
Ação Nº 1 - MANTER O CONTRATO ANUAL DE LOCAÇÃO DE VEÍCULOS DE USO GERAL E DE FORNECIMENTO DE COMBUSTÍVEL PARA VEÍCULOS DE USO DA SAÚDE					
6.1.6	MANTER CONTRATO ANUAL DE TRANSPORTE POR MEIO DE APLICATIVO	TOTAL DE CONTRATOS DE TRANSPORTE POR MEIO DE APLICATIVO VIGENTES	Número	1	1
Ação Nº 1 - MANTER CONTRATO ANUAL DE TRANSPORTE POR MEIO DE APLICATIVO					
6.1.7	MANTER SERVIÇOS ESSENCIAIS DE ABASTECIMENTO DE ÁGUA, ENERGIA E TELEFONIA NO GABINETE DA SECRETARIA DE SAÚDE E DEPARTAMENTO DE ADMINISTRAÇÃO DA SAÚDE	PERCENTUAL DE MANUTENÇÃO DOS SERVIÇOS ESSENCIAIS DE ABASTECIMENTO DE ÁGUA, ENERGIA E TELEFONIA NO GSS E DAS	Percentual	100	100
Ação Nº 1 - MANTER SERVIÇOS ESSENCIAIS DE ABASTECIMENTO DE ÁGUA, ENERGIA E TELEFONIA NO GABINETE DA SECRETARIA DE SAÚDE E DEPARTAMENTO DE ADMINISTRAÇÃO DA SAÚDE					
6.1.8	MONITORAR E AVALIAR A GESTÃO FINANCEIRA DE RECURSOS DO BID	TOTAL DE SISTEMAS DE GESTÃO FINANCEIRA DE RECURSOS DO BID MANTIDOS	Número	1	1
Ação Nº 1 - MANTER 1 SISTEMA DE GESTÃO FINANCEIRA DE RECURSOS DO BID					

Relatório Detalhado - 3º Quadrimestre 2023

PROGRAMAÇÃO ANUAL DE SAÚDE 2023



6.1.9	AUDITAR O PROGRAMA BID	TOTAL DE CONSULTORIAS DE AUDITORIA DO PROGRAMA BID MANTIDOS	Número	1	1
Ação Nº 1 - MANTER CONTRATAÇÃO DE CONSULTORIA DE AUDITORIA DO PROGRAMA BID					
6.1.10	REALIZAR AVALIAÇÃO DE IMPACTO DO PROGRAMA BID POR MEIO DE CONSULTORIA EXTERNA	TOTAL DE CONSULTORIAS DE AVALIAÇÃO DE IMPACTO DO PROGRAMA BID MANTIDAS	Número	1	1
Ação Nº 1 - MANTER CONTRATAÇÃO DE CONSULTORIA EXTERNA DE AVALIAÇÃO DE IMPACTO DO PROGRAMA BID					
6.1.11	REALIZAR AVALIAÇÃO FINAL DO PROGRAMA BID POR MEIO DE CONSULTORIA EXTERNA	TOTAL DE CONSULTORIAS DE AVALIAÇÃO FINAL DO PROGRAMA BID MANTIDAS	Número	1	1
Ação Nº 1 - MANTER CONTRATAÇÃO DE CONSULTORIA EXTERNA DE AVALIAÇÃO FINAL DO PROGRAMA BID					
6.1.12	CONTRATAR EMPRESA PARA SUPERVISÃO DA OBRA DO HOSPITAL DA MULHER	TOTAL DE CONTRATOS DE EMPRESA PARA SUPERVISÃO DA OBRA DO HOSPITAL DA MULHER	Número	1	1
Ação Nº 1 - OBRA DO HOSPITAL DA MULHER CONCLUÍDA EM 2022					
6.1.13	ELABORAR ESTUDO DE DIREITOS SEXUAIS E REPRODUTIVOS NO ÂMBITO DO PROGRAMA BID	TOTAL DE ESTUDOS DE DIREITOS SEXUAIS E REPRODUTIVOS ELABORADOS	Número	1	1
Ação Nº 1 - CONCLUIR ESTUDO DE DIREITOS SEXUAIS E REPRODUTIVOS NO ÂMBITO DO PROGRAMA BID					
6.1.14	AQUISIÇÃO E IMPLANTAÇÃO DE NOVO SISTEMA DE GESTÃO DA SAÚDE COM O OBJETIVO DE INTEGRAR E PROMOVER A INTEROPERABILIDADE DOS SISTEMAS DA REDE MUNICIPAL DE SAÚDE	PERCENTUAL DE IMPLANTAÇÃO DE NOVO SISTEMA DE GESTÃO DA SAÚDE	Percentual	0	1
Ação Nº 1 - REALIZAR ESTUDO PARA A AQUISIÇÃO E IMPLANTAÇÃO DE NOVO SISTEMA DE GESTÃO DA SAÚDE					
6.1.15	IMPLANTAR CÂMERAS NAS UNIDADES DE SAÚDE PARA MONITORAMENTO DA SEGURANÇA	PERCENTUAL DE IMPLANTAÇÃO DE CÂMERAS NAS UNIDADES DE SAÚDE	Percentual	20	70
Ação Nº 1 - CONCLUIR A IMPLANTAÇÃO DE CÂMERAS NAS UNIDADES DE SAÚDE PARA MONITORAMENTO DA SEGURANÇA					
6.1.16	MANTER MESAS DE NEGOCIAÇÃO ENTRE TRABALHADORES E GESTORES DO SUS	PERCENTUAL DE MESAS DE NEGOCIAÇÃO MANTIDAS	Percentual	100	100
Ação Nº 1 - MANTER MESAS DE NEGOCIAÇÃO ENTRE TRABALHADORES E GESTORES DO SUS					
6.1.17	REALIZAR PROCESSO SELETIVO PÚBLICO PARA A REPOSIÇÃO DE FUNÇÕES NÃO ASSISTENCIAIS DO QUADRO DE TRABALHADORES DA SECRETARIA DE SAÚDE, CONFORME A NECESSIDADE	PERCENTUAL DE PROCESSOS SELETIVOS REALIZADOS CONFORME A NECESSIDADE	Percentual	100	100
Ação Nº 1 - REALIZAR PROCESSO SELETIVO PÚBLICO PARA A REPOSIÇÃO DE FUNÇÕES NÃO ASSISTENCIAIS DO QUADRO DE TRABALHADORES DA SECRETARIA DE SAÚDE, CONFORME A NECESSIDADE					

Relatório Detalhado - 3º Quadrimestre 2023

PROGRAMAÇÃO ANUAL DE SAÚDE 2023



DIRETRIZ Nº 7 - Qualificar e aprimorar o sistema de Vigilância à Saúde, priorizando a prevenção e a proteção da saúde individual e coletiva.

OBJETIVO Nº 7.1 - ASSEGURAR, AMPLIAR E QUALIFICAR AS AÇÕES DE VIGILÂNCIA EPIDEMIOLÓGICA

Nº	Descrição da Meta	Indicador para monitoramento e avaliação da meta	Unidade de Medida	Meta Prevista 2023	Resultado 3º quadrim 2023
7.1.1	REFORMAR E AMPLIAR O PRÉDIO DO DEPARTAMENTO DE PROTEÇÃO À SAÚDE E VIGILÂNCIAS	PERCENTUAL DE REFORMA REALIZADA	Percentual	0	0
Ação Nº 1 - REALIZAR ESTUDOS PRELIMINARES PARA REFORMA E AMPLIAÇÃO DO PRÉDIO DO DEPARTAMENTO DE PROTEÇÃO À SAÚDE E VIGILÂNCIAS					
7.1.2	REFORMAR O LABORATÓRIO MUNICIPAL DE SAÚDE PÚBLICA	PERCENTUAL DE REFORMA REALIZADA	Percentual	0	0
Ação Nº 1 - REALIZAR ESTUDO PRELIMINAR PARA A REFORMA DO LABORATÓRIO MUNICIPAL DE SAÚDE PÚBLICA					
7.1.3	IMPLANTAR 1 LABORATÓRIO DE BIOLOGIA MOLECULAR	TOTAL DE LABORATÓRIOS DE BIOLOGIA MOLECULAR IMPLANTADOS	Número	0	0
Ação Nº 1 - REALIZAR ESTUDO PRELIMINAR PARA A IMPLANTAÇÃO DE 1 LABORATÓRIO DE BIOLOGIA MOLECULAR					
7.1.4	TRANSFERIR O SVO E O IML PARA NOVA SEDE	PERCENTUAL DE TRANSFERÊNCIA REALIZADA	Percentual	100	0
Ação Nº 1 - CONCLUIR A TRANSFERÊNCIA DO SVO E O IML PARA NOVA SEDE					
7.1.5	EQUIPAR AS 5 UNIDADES DA VIGILÂNCIA EM SAÚDE PARA MODERNIZAR AS ESTRATÉGIAS E AÇÕES REALIZADAS (1 DPSV E 4 DIVISÕES)	TOTAL DE UNIDADES EQUIPADAS (1 DPSV E 4 DIVISÕES)	Número	2	2
Ação Nº 1 - EQUIPAR 1 UNIDADE DA VIGILÂNCIA EM SAÚDE PARA MODERNIZAR AS ESTRATÉGIAS E AÇÕES REALIZADAS					
7.1.6	IMPLANTAR O NÚCLEO LOCAL DE VIGILÂNCIA EM SAÚDE (NEVS) NOS TERRITÓRIOS DE SAÚDE PARA APRIMORAR AS AÇÕES DE VIGILÂNCIA EM NÍVEL LOCAL	TOTAL DE TERRITÓRIOS COM NÚCLEO DE VIGILÂNCIA IMPLANTADO	Número	9	11
Ação Nº 1 - IMPLANTAR O NÚCLEO LOCAL DE VIGILÂNCIA EM SAÚDE (NEVS) EM 4 TERRITÓRIOS DE SAÚDE, ALÉM DOS 5 JÁ EXISTENTES					
7.1.7	IMPLANTAR E FORTALECER O CIEVS - CENTRO DE INFORMAÇÕES ESTRATÉGIAS EM VIGILÂNCIA EM SAÚDE	TOTAL DE CIEVS COM IMPLANTAÇÃO CONCLUÍDA	Número	1	1
Ação Nº 1 - MANTER O FUNCIONAMENTO DO CIEVS					
7.1.8	MANTER EM FUNCIONAMENTO DE 2 COMITÊS ESTRATÉGICOS: COMITÊ DE COMBATE ÀS ARBOVIROSES E COMITÊ MUNICIPAL DE MORTALIDADE MATERNO INFANTIL	TOTAL DE COMITÊS ESTRATÉGICOS EM FUNCIONAMENTO	Número	2	2
Ação Nº 1 - MANTER O FUNCIONAMENTO DO COMITÊ DE COMBATE ÀS ARBOVIROSES E DO COMITÊ MUNICIPAL DE MORTALIDADE MATERNO INFANTIL					

Relatório Detalhado - 3º Quadrimestre 2023

PROGRAMAÇÃO ANUAL DE SAÚDE 2023



7.1.9	INTENSIFICAR AÇÕES DE PREVENÇÃO DA DENGUE NO MUNICÍPIO POR MEIO DA REALIZAÇÃO DE 2 EVENTOS ANUAIS	TOTAL DE EVENTOS DE PREVENÇÃO DA DENGUE REALIZADOS NO MUNICÍPIO	Número	4	2
Ação Nº 1 - REALIZAR 2 EVENTOS DE PREVENÇÃO DA DENGUE NO MUNICÍPIO POR ANO					
7.1.10	ELABORAR BOLETINS MENSAIS DE MONITORAMENTO DE AGRAVOS DE NOTIFICAÇÃO PARA DISSEMINAÇÃO DE INFORMAÇÕES PARA AS DIFERENTES ÁREAS DA SECRETARIA DE SAÚDE	TOTAL DE BOLETINS ELABORADOS	Número	24	62
Ação Nº 1 - ELABORAR 12 BOLETINS MENSAIS DE MONITORAMENTO DE AGRAVOS DE NOTIFICAÇÃO POR ANO					
7.1.11	ASSEGURAR A INVESTIGAÇÃO DOS AGRAVOS DE NOTIFICAÇÃO OU DE RELEVÂNCIA PARA A SAÚDE PÚBLICA OPORTUNAMENTE (60 DIAS)	PROPORÇÃO DE CASOS DE DOENÇAS DE NOTIFICAÇÃO COMPULSÓRIA IMEDIATA (DNCI) ENCERRADOS EM ATÉ 60 DIAS APÓS A NOTIFICAÇÃO	Percentual	75	90,12
Ação Nº 1 - INVESTIGAR 75% DOS AGRAVOS DE NOTIFICAÇÃO OU DE RELEVÂNCIA PARA A SAÚDE PÚBLICA OPORTUNAMENTE (60 DIAS)					
7.1.12	AMPLIAR AÇÕES DE PREVENÇÃO E DIAGNÓSTICO DA HANSENÍASE POR MEIO DA REALIZAÇÃO DE EVENTO ANUAL JANEIRO ROXO, ENVOLVENDO A REDE PÚBLICA, REDE PRIVADA E SOCIEDADE CIVIL	TOTAL DE EVENTOS JANEIRO ROXO REALIZADOS	Número	1	1
Ação Nº 1 - REALIZAR EVENTO JANEIRO ROXO COM AÇÕES DE PREVENÇÃO E DIAGNÓSTICO DA HANSENÍASE POR ANO					
7.1.12	AMPLIAR AS AÇÕES DE IMUNIZAÇÃO POR MEIO DA REALIZAÇÃO DE CAMPANHAS DE VACINAÇÃO CONFORME PRECONIZADO PELO MINISTÉRIO DA SAÚDE E NECESSIDADES LOCAIS IDENTIFICADAS	PERCENTUAL DE CAMPANHAS DE VACINAÇÃO REALIZADAS EM RELAÇÃO ÀS PREVISTAS	Percentual	100	100
Ação Nº 1 - REALIZAR CAMPANHAS DE IMUNIZAÇÃO CONFORME PRECONIZADO PELO MINISTÉRIO DA SAÚDE					
7.1.13	MANTER AÇÕES DE VIGILÂNCIA VOLTADAS AO MONITORAMENTO EPIDEMIOLÓGICO, AOPIO TÉCNICO ÀS EQUIPES, INVESTIGAÇÃO DE CASOS E VACINAÇÃO PARA COVID 19, ENQUANTO PERDURAR A PANDEMIA	PERCENTUAL DE AÇÕES DE ENFRENTAMENTO DA PANDEMIA PELA COVID 19 NO ÂMBITO DA VIGILÂNCIA EPIDEMIOLÓGICA MANTIDAS	Percentual	100	100
Ação Nº 1 - MANTER AÇÕES DE VIGILÂNCIA VOLTADAS AO MONITORAMENTO EPIDEMIOLÓGICO, AOPIO TÉCNICO ÀS EQUIPES, INVESTIGAÇÃO DE CASOS E VACINAÇÃO PARA COVID 19, ENQUANTO PERDURAR A PANDEMIA					
7.1.14	AMPLIAR E MANTER A EQUIPE E SERVIÇOS DAS 5 UNIDADES DA REDE DE PROTEÇÃO À SAÚDE E VIGILÂNCIAS (1 DPSV E 4 DIVISÕES)	TOTAL DE UNIDADES DO DPSV COM EQUIPE E SERVIÇOS MANTIDOS	Número	5	5
Ação Nº 1 - MANTER A EQUIPE E SERVIÇOS DAS 5 UNIDADES DA REDE DE PROTEÇÃO À SAÚDE E VIGILÂNCIAS (1 DPSV E 4 DIVISÕES)					
7.1.15	AMPLIAR A EQUIPE DE AGENTES DE CONTROLE DE ENDEMIAS PARA AS AÇÕES DE COMBATE ÀS ARBOVIROSES	TOTAL DE AGENTES DE CONTROLE DE ENDEMIAS	Número	80	56
Ação Nº 1 - IMPLANTAR 10 AGENTES DE CONTROLE DE ENDEMIAS, ALÉM DOS 70 EXISTENTES					
7.1.16	REALIZAR MANUTENÇÃO PREDIAL E DE SERVIÇOS ESSENCIAIS DE ABASTECIMENTO DE ÁGUA, ENERGIA E TELEFONIA NAS 5 UNIDADES DO DPSV (1 DPSV E 4 DIVISÕES)	TOTAL DE UNIDADES DO DPSV COM MANUTENÇÃO PREDIAL E SERVIÇOS ESSENCIAIS MANTIDOS	Número	5	5
Ação Nº 1 - REALIZAR MANUTENÇÃO PREDIAL E DE SERVIÇOS ESSENCIAIS DE ABASTECIMENTO DE ÁGUA, ENERGIA E TELEFONIA NAS 5 UNIDADES DO DPSV (1 DPSV E 4 DIVISÕES)					

Relatório Detalhado - 3º Quadrimestre 2023

PROGRAMAÇÃO ANUAL DE SAÚDE 2023



OBJETIVO Nº 7.2 - ASSEGURAR, AMPLIAR E QUALIFICAR AS AÇÕES DE VIGILÂNCIA EM ZONÓSES E AGRAVOS DE SAÚDE QUE ENVOLVAM ANIMAIS					
Nº	Descrição da Meta	Indicador para monitoramento e avaliação da meta	Unidade de Medida	Meta Prevista 2023	Resultado 3º quadrim 2023
7.2.1	ADEQUAR A ESTRUTURA FÍSICA POR MEIO DE REFORMA PREDIAL DO CCZ	PERCENTUAL DE REFORMA DO CCZ CONCLUÍDA	Percentual	100	100
Ação Nº 1 - DAR CONTINUIDADE À REFORMA DO CCZ					
7.2.2	ASSEGURAR A VACINAÇÃO ANTIRRÁBICA DA POPULAÇÃO CANINA E FELINA POR MEIO DE VACINAÇÃO DE ROTINA E CAMPANHA ANUAL DE VACINAÇÃO	PERCENTUAL DE VACINAÇÃO ANTIRRÁBICA MANTIDA (ROTINA E CAMPANHA)	Percentual	100	100
Ação Nº 1 - REALIZAR VACINAÇÃO ANTIRRÁBICA DA POPULAÇÃO CANINA E FELINA CONFORME DIRETRIZ DO MINISTÉRIO DA SAÚDE					
7.2.3	DESENVOLVER AÇÕES DE CONTROLE POPULACIONAL DE CÃES E GATOS POR MEIO DE ESTERILIZAÇÃO CIRÚRGICA EM CENTRO CIRÚRGICO DO CCZ E POR MEIO DO CASTRAMÓVEL, CONFORME A NECESSIDADE	PERCENTUAL DE ESTERILIZAÇÃO CIRÚRGICA DE CÃES E GATOS REALIZADA CONFORME A NECESSIDADE	Percentual	100	100
Ação Nº 1 - REALIZAR ESTERILIZAÇÃO CIRÚRGICA EM CENTRO CIRÚRGICO DO CCZ E POR MEIO DO CASTRAMÓVEL					
7.2.4	AMPLIAR O NÚMERO DE ADOÇÕES DE CÃES E GATOS POR MEIO DA REALIZAÇÃO DE CAMPANHAS PERIÓDICAS	PERCENTUAL DE MANUTENÇÃO DE CAMPANHAS PERIÓDICAS DE ADOÇÃO DE CÃES E GATOS REALIZADAS	Percentual	100	100
Ação Nº 1 - REALIZAR CAMPANHAS PERIÓDICAS DE ADOÇÃO DE CÃES E GATOS					
7.2.5	MANTER EM FUNCIONAMENTO O SERVIÇO DE ZONÓSES COM ADEQUAÇÃO DE EQUIPES E VEÍCULOS	PERCENTUAL DE SERVIÇO MANTIDO	Percentual	100	100
7.2.6	TRANSFERIR AÇÕES DE BEM ESTAR ANIMAL PARA A SECRETARIA DE CIDADANIA E PESSOA COM DEFICIÊNCIA	PERCENTUAL DE TRANSFERÊNCIA DE SERVIÇO CONCLUÍDA	Percentual	100	100
Ação Nº 1 - CONCLUIR A TRANSFERÊNCIA DE AÇÕES DE BEM ESTAR ANIMAL PARA A SECRETARIA DE CIDADANIA E PESSOA COM DEFICIÊNCIA					

Relatório Detalhado - 9º Quadrimestre 2023

PROGRAMAÇÃO ANUAL DE SAÚDE 2023



OBJETIVO Nº 7.3 - ASSEGURAR, AMPLIAR E QUALIFICAR AS AÇÕES DE VIGILÂNCIA SANITÁRIA

Nº	Descrição da Meta	Indicador para monitoramento e avaliação da meta			
			Unidade de Medida	Meta Prevista 2023	Resultado 3º quadrim 2023
7.3.1	ASSEGURAR A REALIZAÇÃO DOS 7 GRUPOS NECESSÁRIOS DE AÇÕES DE VIGILÂNCIA SANITÁRIA	TOTAL DE GRUPOS DE AÇÕES DE VIGILÂNCIA SANITÁRIA REALIZADAS ANUALMENTE PELO MUNICÍPIO	Número	7	7
Ação Nº 1 - REALIZAR OS 7 GRUPOS NECESSÁRIOS DE AÇÕES DE VIGILÂNCIA SANITÁRIA					
7.3.2	MANTER AS AÇÕES DE CONTROLE SANITÁRIO DE ESTABELECIMENTOS DE INTERESSE DA SAÚDE POR MEIO DA INSPEÇÃO DE 100% DOS ESTABELECIMENTOS CONSIDERADOS DE ALTO RISCO	PERCENTUAL DE ESTABELECIMENTOS CONSIDERADOS DE ALTO RISCO INSPECIONADOS ANUALMENTE	Percentual	100	100
Ação Nº 1 - REALIZAR INSPEÇÃO SANITÁRIA EM 100% DOS ESTABELECIMENTOS CONSIDERADOS DE ALTO RISCO					
7.3.3	DESENVOLVER AÇÕES EDUCATIVAS EM VIGILÂNCIA SANITÁRIA PARA ESTABELECIMENTOS DE INTERESSE DA SAÚDE	PERCENTUAL DE AÇÕES EDUCATIVAS REALIZADAS PARA ESTABELECIMENTOS DE INTERESSE DA SAÚDE EM RELAÇÃO ÀS PREVISTAS	Percentual	100	100
Ação Nº 1 - DESENVOLVER AÇÕES EDUCATIVAS EM VIGILÂNCIA SANITÁRIA PARA ESTABELECIMENTOS DE INTERESSE DA SAÚDE					
7.3.4	REALIZAR A OPERAÇÃO NOITE TRANQUILA POR MEIO DA ATUAÇÃO DA EQUIPE DE VIGILÂNCIA SANITÁRIA EM ETAPAS ÀS SEXTAS E SÁBADOS	TOTAL DE ETAPAS DA OPERAÇÃO NOITE TRANQUILA REALIZADAS	Número	152	15

Ação Nº 1 - REALIZAR 52 ETAPAS DA OPERAÇÃO NOITE TRANQUILA

OBJETIVO Nº 7.4 - ASSEGURAR, AMPLIAR E QUALIFICAR AS AÇÕES DE VIGILÂNCIA À SAÚDE DO TRABALHADOR E VIGILÂNCIA AMBIENTAL

Nº	Descrição da Meta	Indicador para monitoramento e avaliação da meta			
			Unidade de Medida	Meta Prevista 2023	Resultado 3º quadrim 2023
7.4.1	ASSEGURAR A INVESTIGAÇÃO DE ACIDENTES DE TRABALHO FATAIS EM MENORES DE 18 ANOS	PERCENTUAL DE ACIDENTES DE TRABALHO FATAIS E EM MENORES DE 18 ANOS INVESTIGADOS	Percentual	100	100
Ação Nº 1 - INVESTIGAR 100% DOS ACIDENTES DE TRABALHO FATAIS EM MENORES DE 18 ANOS					
7.4.2	ASSEGURAR A INSPEÇÃO DE AMBIENTES DE TRABALHO PARA RISCOS OCUPACIONAIS (FÍSICOS, QUÍMICOS, BIOLÓGICOS, ERGONÔMICOS E ACIDENTAIS) CONFORME A NECESSIDADE	PERCENTUAL DE AMBIENTES DE TRABALHO INSPECIONADOS PARA RISCOS OCUPACIONAIS CONFORME A NECESSIDADE	Percentual	100	100
Ação Nº 1 - INSPECIONAR 100% DOS AMBIENTES DE TRABALHO PARA RISCOS OCUPACIONAIS (FÍSICOS, QUÍMICOS, BIOLÓGICOS, ERGONÔMICOS E ACIDENTAIS) CONFORME A NECESSIDADE					
7.4.3	DESENVOLVER O PROGRAMA DE VIGILÂNCIA DA QUALIDADE DE ÁGUA PARA CONSUMO HUMANO	PROPORÇÃO DE ANÁLISES REALIZADAS EM AMOSTRAS DE ÁGUA PARA CONSUMO HUMANO QUANTO AOS PARÂMETROS COLIFORMES FECAIS, CLORO RESIDUAL LIVRE E TURBIDEZ	Percentual	100	107,73

Ação Nº 1 - ANALISAR 100% DAS AMOSTRAS DE ÁGUA PARA CONSUMO HUMANO CONFORME PLANO AMOSTRAL ESTABELECIDO

OBJETIVO Nº 8.3 - QUALIFICAR AS AÇÕES INTERSETORIAIS NO ÂMBITO DA VIGILÂNCIA AMBIENTAL

Nº	Descrição da Meta	Indicador para monitoramento e avaliação da meta			
			Unidade de Medida	Meta Prevista 2023	Resultado 3º quadrim 2023
8.3.1	REALIZAR ACOMPANHAMENTO INTERSETORIAL DOS PLANOS DE TRABALHO NAS ÁREAS CONTAMINADAS JUNTO A OUTRAS SECRETARIAS, NOS ASPECTOS RELACIONADO À SAÚDE HUMANA	PERCENTUAL DE PLANOS DE TRABALHO NAS ÁREAS CONTAMINADAS DO MUNICÍPIO ACOMPANHADOS PELA EQUIPE DA VIGILÂNCIA AMBIENTAL	Percentual	100	100

Ação Nº 1 - REALIZAR ACOMPANHAMENTO INTERSETORIAL DOS PLANOS DE TRABALHO NAS ÁREAS CONTAMINADAS JUNTO A OUTRAS SECRETARIAS, NOS ASPECTOS RELACIONADO À SAÚDE HUMANA



Produção ambulatorial SIA/SUS

<http://tabnet.datasus.gov.br/cgi/deftohtm.exe?sia/cnv/qasp.def>

Produção hospitalar SIH/SUS

<http://tabnet.datasus.gov.br/cgi/deftohtm.exe?sih/cnv/qisp.def>

Morbidade hospitalar

<http://tabnet.datasus.gov.br/cgi/deftohtm.exe?sih/cnv/nrsp.def>

População residente

<http://tabnet.datasus.gov.br/cgi/deftohtm.exe?ibge/cnv/popsvsbr.def>

Nascidos vivos

<http://tabnet.datasus.gov.br/cgi/deftohtm.exe?sinasc/cnv/nvbr.def>

Mortalidade

<http://tabnet.datasus.gov.br/cgi/deftohtm.exe?sim/cnv/obt10sp.def>

CNES Estabelecimentos por tipo

<http://tabnet.datasus.gov.br/cgi/deftohtm.exe?cnes/cnv/estabsp.def>

CNES Recursos Humanos – Profissionais

<http://tabnet.datasus.gov.br/cgi/deftohtm.exe?cnes/cnv/prid02sp.def>

Doenças e Agravos de Notificação

<https://datasus.saude.gov.br/aceso-a-informacao/doencas-e-agravos-de-notificacao-de-2007-em-diante-sinan/>

Cobertura de Atenção Primária

<https://egestorab.saude.gov.br/paginas/acesoPublico/relatorios/relCoberturaAPSCadastro.xhtml>

Cobertura de Saúde bucal na Atenção primária

<https://egestorab.saude.gov.br/paginas/acesoPublico/relatorios/relHistoricoCoberturaSB.xhtml>

Cobertura de condicionalidades do Programa Bolsa Família

<https://bfa.saude.gov.br/relatorio/consolidado>

Cobertura vacinal

https://infoms.saude.gov.br/extensions/SEIDIGI_DEMAS_VACINACAO_CALENDARIO_NACIONAL_COBERTURA_RESIDENCIA/SEIDIGI_DEMAS_VACINACAO_CALENDARIO_NACIONAL_COBERTURA_RESIDENCIA.html#



OBRIGADO

Dr. Geraldo Reple Sobrinho
Secretário de Saúde

AGRADECIMENTO ESPECIAL

Equipe da Secretaria de Saúde
Equipe da Secretaria de Finanças
Membros da Comissão de Orçamento e Finanças do CMS