

SECRETARIA DE SAÚDE

RELATÓRIO DETALHADO DO QUADRIMESTRE ANTERIOR CONSELHO MUNICIPAL DE SAÚDE 2º QUADRIMESTRE 2024

REUNIÃO DO CMS EM 24 DE SETEMBRO DE 2024

AUDIÊNCIA PÚBLICA EM 24 DE SETEMBRO DE 2024



Lei Complementar nº 141, de 13 de Janeiro de 2012

Art. 36. *O gestor do SUS em cada ente da Federação elaborará Relatório detalhado referente ao quadrimestre anterior, o qual conterá, no mínimo, as seguintes informações:*

I - montante e fonte dos recursos aplicados no período;

II - auditorias realizadas ou em fase de execução no período e suas recomendações e determinações;

III - oferta e produção de serviços públicos na rede assistencial própria, contratada e conveniada, cotejando esses dados com os indicadores de saúde da população em seu âmbito de atuação.

§ 5º *O gestor do SUS apresentará, até o final dos meses de maio, setembro e fevereiro, em audiência pública na Casa Legislativa do respectivo ente da Federação, o Relatório de que trata o caput.*

Art. 41. *Os Conselhos de Saúde, no âmbito de suas atribuições, avaliarão a cada quadrimestre o relatório consolidado do resultado da execução orçamentária e financeira no âmbito da saúde e o relatório do gestor da saúde sobre a repercussão da execução desta Lei Complementar nas condições de saúde e na qualidade dos serviços de saúde das populações respectivas e encaminhará ao Chefe do Poder Executivo do respectivo ente da Federação as indicações para que sejam adotadas as medidas corretivas necessárias.*



Estrutura da Prestação de Contas

1 – Demonstrativo financeiro e contábil, onde estão apresentadas:

Receitas

- a) Demonstrativo das receitas de impostos vinculados a aplicação mínima obrigatória na saúde arrecadados no quadrimestre e o valor correspondente à aplicação mínima obrigatória de 15%;
- a) Arrecadação de taxas, multas e correção monetária transferidos para o orçamento da saúde mas que não se vinculam ao cumprimento da Emenda 29;
- a) As receitas provenientes das transferências da União/Ministério da Saúde e Estado/Secretaria de Saúde que ingressaram no Fundo Municipal de Saúde

Execução Orçamentária e Financeira do Quadrimestre

- a) Empenhos do quadrimestre, separados por fonte (origem) dos recursos
- b) Pagamentos do quadrimestre, separados por fonte (origem) dos recursos
- c) Conciliação bancária entre as contas

2 – Relatórios Analíticos do Orçamento e da execução do quadrimestre, apresentados por itens de despesa;

3 – Especificação das despesas

4 – Documentos comprobatórios das informações de empenho e pagamento, separados por origem (Municipal, Federal e Estadual) e por unidades executoras.

5 – Principais ações desenvolvidas e resultados observados no quadrimestre



UF: São Paulo

Município: São Bernardo do Campo

Relatório: 2º Quadrimestre de 2024

Secretaria de Saúde de São Bernardo do Campo – SP

CNPJ: 46.523.239/0001-47

Rua João Pessoa, 59

CEP: 09715-000

Telefone: (11) 2630-6113

E-mail: saude@saobernardo.sp.gov.br

Secretário: Dr. Geraldo Reple Sobrinho

Posse em 01/01/2017

PMS 2022-2025 aprovado pelo CMS em 26/08/2021 - Resolução nº 028/2021

Revisão da PAS 2024 aprovada pelo CMS em 09/04/2024 - Resolução nº 04/2024

Relatório Detalhado - 2º Quadrimestre 2024

Estabelecimentos Públicos



RELATÓRIO TIPO DE ESTABELECIMENTO - PÚBLICOS E CONTRATADOS SUS

Descrição	Total	Público	Contratado	Tipo de Gestão	
				Municipal	Estadual
CENTRO DE SAÚDE/UNIDADE BÁSICA	35	35	0	34	1
POLICLÍNICA	2	2	0	2	0
HOSPITAL GERAL	5	4	1	5	0
CLÍNICA/CENTRO DE ESPECIALIDADE	12	5	7	12	0
CONSULTÓRIO ISOLADO	1	1	0	1	0
UNIDADE DE APOIO DIAGNOSE E TERAPIA (SADT ISOLADO)	3	2	1	3	0
UNIDADE MÓVEL DE NÍVEL PRÉ-HOSPITALAR NA ÁREA DE URGÊNCIA	16	16	0	16	0
UNIDADE DE VIGILÂNCIA EM SAÚDE	6	6	0	6	0
FARMACIA DE ALTO CUSTO	1	1	0	0	1
CENTRAL DE ABASTECIMENTO (REDE FRIO)	1	1	0	1	0
HOSPITAL/DIA - ISOLADO	2	1	1	2	0
CENTRAL DE GESTÃO EM SAÚDE	1	1	0	1	0
CENTRO DE ATENÇÃO PSICOSSOCIAL	9	9	0	9	0
PRONTO ATENDIMENTO	10	10	0	10	0
PRONTO SOCORRO ESPECIALIZADO	0	0	0	0	0
POLO ACADEMIA DA SAÚDE	4	4	0	4	0
TELESSAÚDE	1	1	0	1	0
CENTRAL DE REGULAÇÃO MÉDICA DAS URGÊNCIAS	1	1	0	1	0
CENTRAL DE REGULAÇÃO	1	1	0	1	0
CENTRO DE ATENÇÃO HEMOTERÁPICA E OU HEMATOLÓGICA	5	0	5	5	0
TOTAL	116	101	15	114	2

Fonte: CNES - Relatórios - Tipos de Estabelecimentos - Relatório da competência Julho 2024

Mudanças em relação ao quadrimestre anterior:

Inclusão do prestador de Eletroencefalografia Mundial Clinicas CNES 9258256, no mês de julho, Tipo de estabelecimento: UNIDADE DE APOIO DIAGNOSE E TERAPIA (SADT ISOLADO)



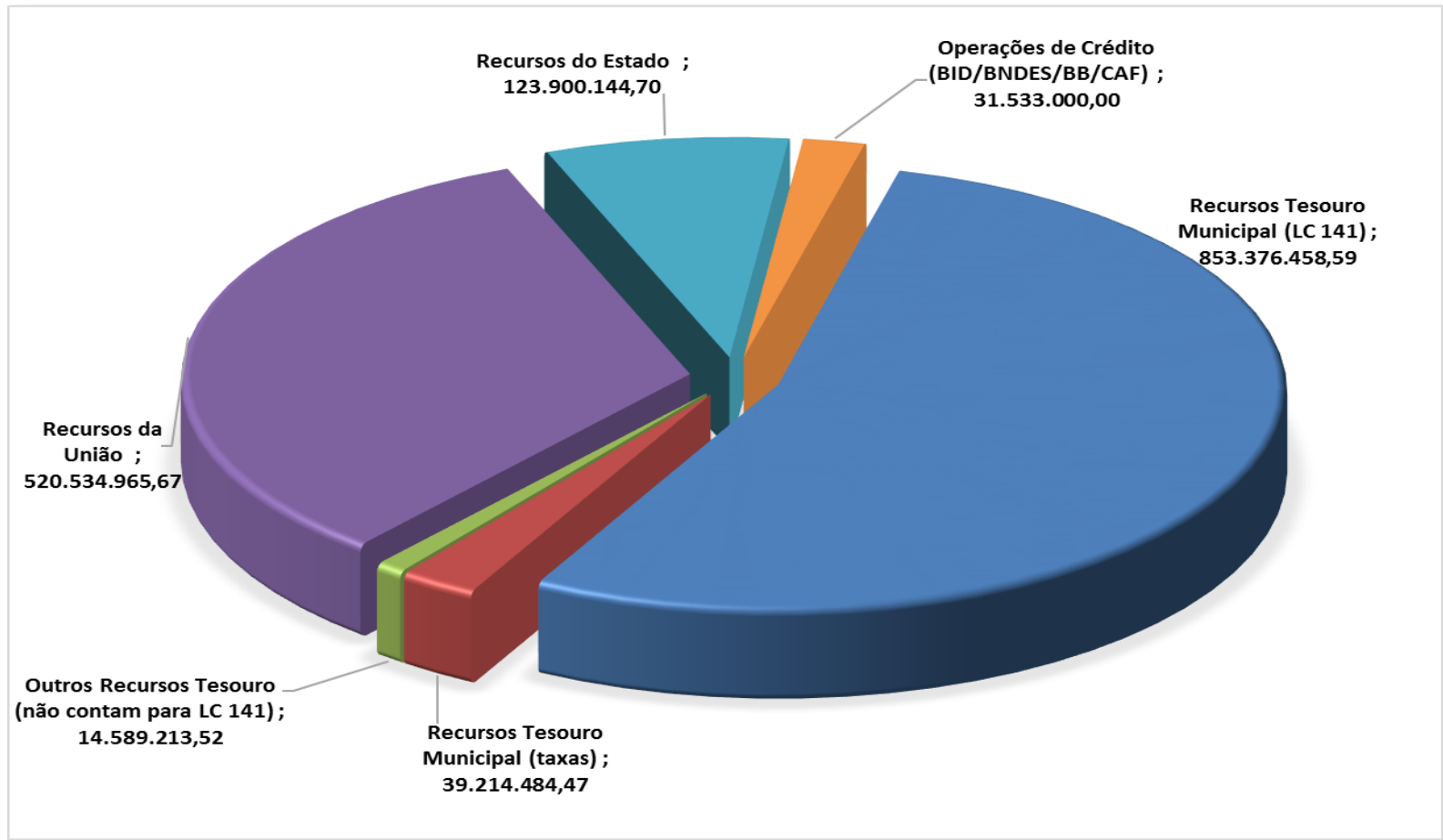
QUADRO 1: DEMONSTRATIVO COMPOSIÇÃO GLOBAL ORÇAMENTO SAÚDE 2024

	ORÇADO LOA	ORÇADO ATUAL	
ORÇAMENTO TOTAL SAÚDE SBC	1.367.483.000,00	1.583.148.266,95	Participação sobre o orçamento total
Recursos Tesouro Municipal (LC 141/12)	850.780.000,00	853.376.458,59	53,90%
Recursos Tesouro Municipal (Multas e Taxas de Fiscalização Vig Sanitária)	8.522.000,00	39.214.484,47	2,48%
Outros Recursos Tesouro (não contam para LC 141/12)	14.993.000,00	14.589.213,52	0,92%
Sub-total recursos municipais	874.295.000,00	907.180.156,58	57,30%
Recursos da União	408.709.000,00	520.534.965,67	32,88%
Recursos do Estado	52.946.000,00	123.900.144,70	7,83%
Operações de Crédito (BID/BNDES/CAF II/FINSS)	31.533.000,00	31.533.000,00	1,99%

* ORÇADO ATUAL: VALORES INCLUEM SUPERÁVIT DE EXERCÍCIOS ANTERIORES E EXCESSO DE ARRECADAÇÃO DO EXERCÍCIO ATUAL



GRÁFICO DEMONSTRATIVO COMPOSIÇÃO GLOBAL ORÇAMENTO SAÚDE 2024



Relatório Detalhado - 2º Quadrimestre 2024

Execução Orçamentária



QUADRO 2 – DEMONSTRATIVO DA APLICAÇÃO OBRIGATÓRIA ATÉ O 2º QUADRIMESTRE DE 2024

A) Receita de impostos vinculados projetada para 2024 quando da elaboração do orçamento	3.717.741.000,00	
B) Receita de impostos realizada, acumulada até o 2º Quadrimestre de 2024	2.509.890.361,49	
C) Aplicação de 15% obrigatório s/receita realizada (sobre "B")	376.483.554,22	
D) Total Empenhado, acumulado 2024 (sobre "B") com recursos ASPS	690.227.262,10	27,50%
E) Total Liquidado, acumulado 2024	543.262.762,46	21,64%
E) Total Pago, acumulado 2024	524.576.988,28	20,90%
Aplicação a maior que a LC-141 de 12,50%		

Relatório Detalhado - 2º Quadrimestre 2024

Execução Orçamentária



QUADRO 3: DETALHAMENTO DO INGRESSO DE TODAS AS RECEITAS ATÉ O 2º QUADRIMESTRE, POR ORIGEM

Ingressos de Receita até o 2º Quadrimestre		1.183.357.006,56	Participação
Município	Tesouro Municipal (LC-141/2012)	690.227.262,10	58,33%
	Rentabilidade no período *	384.005,37	0,03%
	Outros recursos do Tesouro (não integram o compute da LC-141/2012)	13.574.431,52	1,15%
	Arrecadação Municipal: Taxas da Vigilância, Contrapartida da Oferta de Estágios, Multas e Doações	5.644.955,93	0,48%
	Rentabilidade no período - Arrecadação Municipal	2.454.040,12	0,21%
<i>Sub-Total Municipio</i>		712.284.695,04	60,19%
Receitas Adicionais	Transferências da União	339.100.307,69	28,66%
	Transferências do Estado	105.517.891,39	8,92%
	Rentabilidade no período	4.436.410,24	0,37%
<i>Sub-Total receitas adicionais</i>		449.054.609,32	37,95%
Operações de crédito - BID/BNDES/BB/CAF		22.017.702,20	1,86%

* referente à rentabilidade de recursos do tesouro e dos recursos provenientes do financiamento BID que se revertem para o tesouro na execução do projeto

Relatório Detalhado - 2º Quadrimestre 2024

Execução Orçamentária



QUADRO 4: EXECUÇÃO ORÇAMENTÁRIA 2º QUADRIMESTRE

EXECUÇÃO ORÇAMENTO SECRETARIA DE SAÚDE

Execução Total até o 2º Quadrimestre	Receita acumulada até o 2º Quadrimestre	Empenhado acumulado até o 2º Quadrimestre	Liquidado acumulado até o 2º Quadrimestre	Pago acumulado até o 2º Quadrimestre
Total Orçado Atualizado	1.183.357.006,56	1.234.831.091,89	986.946.156,96	928.611.956,62
1.583.148.266,95				
Percentual sobre o Total orçado	74,75%	78,00%	62,34%	58,66%

Valor empenhado acumulado utilizou recursos de superávit de exercícios anteriores e por este motivo se apresenta maior que o valor de Receita acumulada

Relatório Detalhado - 2º Quadrimestre 2024

Execução Orçamentária



QUADRO 5: EXECUÇÃO ORÇAMENTÁRIA POR TIPO DE DESPESA

Tipo de despesa	Valor orçado/ano (Atualizado)	Empenhado até 2º quadrimestre	Liquidado até 2º quadrimestre	Pago até 2º quadrimestre
Pessoal civil e encargos	61.085.000,00	56.447.712,11	36.915.179,67	36.725.305,15
Diárias civil	35.000,00	14.016,63	14.016,63	14.016,63
Materiais de consumo (inclui mat médico)	40.183.688,92	19.005.660,57	14.616.813,83	13.466.883,88
Medicamentos e insumos p/ glicemia	45.747.473,84	23.659.817,37	20.967.423,22	19.021.436,40
Materiais de distribuição gratuita	196.000,00	160.741,00	102.520,10	95.475,30
Passagens e despesas com locomoção	35.000,00	8.974,42	8.974,42	4.287,14
Subvenção	-	-	-	-
Outros serviços de terceiros	85.026.530,93	67.490.484,53	43.079.187,79	42.198.395,23
Obrigações Tributárias Contributivas	2.000,00	-	-	-
Obras e instalações	62.984.798,10	33.745.566,23	10.107.390,33	8.273.364,68
Equipamentos e materiais perman	19.447.049,79	9.450.289,28	8.782.364,68	7.622.598,10
Despesas de Exercícios Anteriores	80.000,00	-	-	-
Sentenças judiciais e Medicamento- distribuição gratuita (DJ) **	17.855.500,00	11.111.360,93	8.963.848,33	7.788.078,15
Indenizações e restituições	299.809,01	272.117,95	272.117,95	272.117,95
Auxílios	4.300.188,89	3.818.004,64	3.051.518,85	3.050.803,85
Pagamentos de dívida, encargos e juros- BID	45.589.000,00	43.953.256,48	38.698.442,39	38.698.442,39
Contrato de Gestão	1.200.281.227,47	965.693.089,75	801.366.358,77	751.380.751,77
Desapropriação	-	-	-	-
TOTAL	1.583.148.266,95	1.234.831.091,89	986.946.156,96	928.611.956,62

** Inclue despesas da categoria 32 e 91

Relatório Detalhado - 2º Quadrimestre 2024

Execução Orçamentária



Totais empenhados por subfunção até o 2º Quadrimestre

subfunção	Pessoal civil e encargos	Despesas de custeio	Despesas de investimento	Totais
301 - Atenção Básica	12.811.875,00	208.759.741,41	46.009.213,69	267.580.830,10
302 - Assistência Hospitalar e Ambulatorial	16.662.930,28	802.487.843,78	17.978.056,18	837.128.830,24
303 - Suporte Profilático e Terapêutico		50.406.638,73		50.406.638,73
304 - Vigilância Sanitária	7.373.412,00	300.025,50		7.673.437,50
305 - Vigilância Epidemiológica	2.573.050,00	20.742.645,33	181.557,32	23.497.252,65
306 - Alimentação e Nutrição		904.188,18		904.188,18
122 - Administração Geral	14.589.536,00	22.855.267,03	129.546,92	37.574.349,95
126 - Tecnologia da Informação		486.918,01	143.158,53	630.076,54
272 - Previdência do Regime Estatutário	1.523.888,00			1.523.888,00
331 - Proteção e Benefícios ao Trabalhador	913.020,83	6.649.257,00		7.562.277,83
843 - Serviço da Dívida Interna				0,00
846 - Outros Encargos Especiais (Precatórios)		199.513,16		199.513,16
841 - Refinanciamento da Dívida Interna		149.809,01		149.809,01
Totais empenhados	56.447.712,11	1.113.941.847,14	64.441.532,64	1.234.831.091,89

Relatório Detalhado - 2º Quadrimestre 2024

Execução Orçamentária



Contrato de Gestão 001/2022

Hospitais	Valor Empenhado	Valor Liquidado	Valor Pago
Manutenção do Hospital da Mulher	100.587.195,43	82.993.650,20	77.641.430,63
Manutenção do Hospital de Urgência	159.268.637,69	131.214.722,97	122.889.048,07
Manutenção do Hospital Anchieta	73.652.814,22	60.627.782,37	56.762.290,46
Manutenção do Hospital de Clínicas	226.539.431,99	188.932.594,51	176.741.427,70
Sub-Total Complexo Hospitalar	560.048.079,33	463.768.750,05	434.034.196,86
Rede de Saúde			
Manutenção dos Serviços de Atenção Básica	164.841.262,81	137.381.086,41	120.078.154,35
Manutenção dos Serviços de Urgência e Emergência	120.870.646,41	102.589.024,75	96.513.708,61
Manutenção dos Serviços de Atenção Especializada	80.427.262,96	67.115.705,05	63.065.494,28
Manutenção dos Serviços de Vigilância em Saúde	15.509.291,07	10.569.447,43	9.961.915,82
Manutenção dos Serviços de Apoio Gerencial	23.996.547,17	19.942.345,08	18.727.281,85
Sub-Total Rede	405.645.010,42	337.597.608,72	308.346.554,91
Total execução acumulada até 2º Quadrimestre	965.693.089,75	801.366.358,77	742.380.751,77

Relatório Detalhado - 2º Quadrimestre 2024

Execução Orçamentária



Contratação serviços especializados	Média/mês pagamento até o 2º Quadrimestre
DAVITA BRASIL e DAVITA SILVA JARDINS (Serviços de Terapia Renal Substitutiva)	R\$ 1.325.769,33
Santa Casa (leitos Clínicos e de longa permanência)*	R\$ 593.074,65
Santa Casa -Emenda Parlamentar nº 41190002 (parcela única)	R\$ 200.000,00
Funcraf - Fundação para o Estudo e Tratamento das Deformidades Crânios-Faciais	R\$ 307.378,94
Funcraf - Emenda Parlamentar nº 4155008 (parcela única)	R\$ 1.020.186,00

Relatório Detalhado - 2º Quadrimestre 2024

Execução Orçamentária



Obras - Realizações até o 2º quadrimestre de 2024	% Total executado 2024	% Valor executado em 2024	Valor liquidado em 2024
Execução de obras de Construção da CAPS AD-PC 859/2022 - Contrato SA- 201.1 N° 242/2022 - Valor inicial da Obra: R\$ 5.134.020,32 +Acréscimo de R\$ 991.110,51+REAJUSTE DE r\$ 252.073,14 VALOR TOTAL DA OBRA: R\$ 6.377.203,97	100,00%	27,10%	R\$1.659.894,20
Execução de obras de Construção da UBS VILA SÃO PEDRO II-PC 2116/21 - Contrato SA- 201.1 N° 66/23 - Valor inicial da Obra: R\$ 12.421.295,70 + Acréscimo de R\$ 992.144,68. VALOR TOTAL DA OBRA: R\$ 13.413.440,38	35,28%	31,56%	R\$4.233.378,80
Execução de obras de construção da UBS SANTA TEREZINHA PC 2519/22- Contrato SA 201.1 N° 145/2023 -Valor da obra : R\$ 7.319.000,00	30,00%	30,00%	R\$1.342.283,42
Execução de obras de construção do CAPS ALVARENGA AD III INFANTO JUVENIL - PC 441/23 Contrato SA 201.1 N° 153/2023-Valor da obra: 8.246.738,66	20,00%	20,00%	R\$111.814,92
Execução de obras de reforma da UBS FARINA- PC 659/23 - Contrato SA 201.1 N° 51/2024- VALOR DA OBRA: R\$ 1.077.223,97	49,35%	49,35%	R\$531.611,90
Execução de obras de Reforma p/ implantação do AME - PC 1391/23 Contrato SA 201.1 N° 143/2024-Valor da obra: R\$18.621,124,81	5,36%	5,36%	R\$998.631,89
Execução de obras de Reforma da UBS Jardim Petroni - PC 604/23 Contrato SA 201.1 N° 137/2024-Valor da obra: R\$4.708.658,45	40,04%	40,04%	R\$1.885.248,54
Execução de obras de Reforma e ampliação da UBS Vila União - PC 811/23 Contrato SA 201.1 N° 107/24-Valor da obra: R\$7.563.000,00	8,33%	8,33%	R\$208.732,56
Execução de obras para reforma do telhado UBS Vila São Pedro - PC2116/23 Contrato SA 201.1 N° 040/24-Valor da obra: R\$412.931,43	77,00%	77,00%	R\$317.391,03

Relatório Detalhado - 2º Quadrimestre 2024

Execução Orçamentária



Obras - Realizações até o 2º quadrimestre de 2024	% Total executado 2024	% Valor executado em 2024	Valor liquidado em 2024
Execução de obras de serviços de manutenção através de adesão a ata de registro de preços nº 201.2023 -PC 136/24-UBS ALVES DIAS - VALOR DA OBRA: 191.403,65	100,00%	100,00%	R\$191.403,58
Execução de obras de serviços de manutenção através de adesão a ata de registro de preços nº 201.2023 -PC 132/24 -UBS VILA DAYSE -VALOR DA OBRA: R\$ 189.247,42	100,00%	100,00%	R\$189.247,42
Execução de obras de serviços de manutenção através de adesão a ata de registro de preços nº 201.2023 RESIDÊNCIA TERAPÊUTICA A -PC 2596/23 Valor da Obra: 305.001,33	100,00%	57,85%	R\$176.466,97
Execução de obras de serviços de manutenção através de adesão a ata de registro de preços nº 201.2023 RESIDÊNCIA TERAPÊUTICA B -PC 2624/23 Valor da Obra: 302.034,88	100,00%	49,08%	R\$148.229,85
Execução de obras de serviços de manutenção através de adesão a ata de registro de preços nº 201.2023 -PC 133/24 -UBS NAZARETH- VALOR DA OBRA : R\$ 203.571,50	100,00%	100,00%	R\$203.571,22
Execução de obras de serviços de manutenção através de adesão a ata de registro de preços nº 201.2023 -PC 134/24 -UBS JD ORQUIDEAS valorda obra: R\$ 191.658,21	100,00%	100,00%	R\$191.658,21
Execução de obras de serviços de manutenção através de adesão a ata de registro de preços nº 201.2023 -PC 135/24 -UBS BATISTINI valor da obra : R\$ 185.527,50	100,00%	100,00%	R\$185.527,50
Execução de obras de serviços de manutenção através de adesão a ata de registro de preços nº 201.2023 -PC 137/24 -UBS FARINA valor da obra : R\$ 214.479,43	59,00%	59,00%	R\$125.694,72
Execução de obras de serviços de manutenção através de adesão a ata de registro de preços nº 201.2023 -PC 171/24 -UBS PQ SÃO BERNARDO valor da obra : R\$ 203.743,04	100,00%	100,00%	R\$203.743,04
Execução de obras de serviços de manutenção através de adesão a ata de registro de preços nº 201.2023 -PC 171/24 -UBS TABOÃO valor da obra : R\$ 219.826,47	100,00%	100,00%	R\$219.826,47

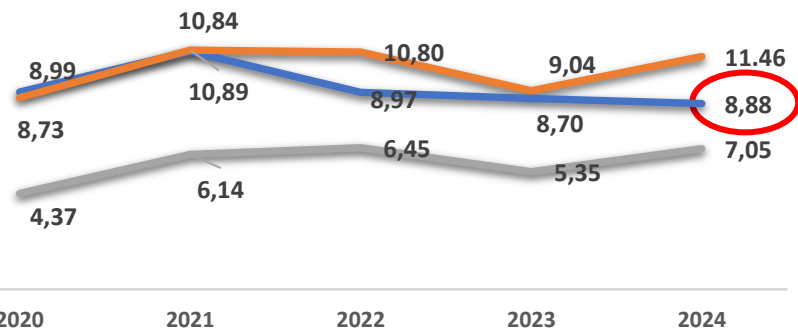


**AS INFORMAÇÕES ASSISTENCIAIS DO 2º QUADRIMESTRE DE 2024
SÃO PRELIMINARES, DEVIDO AO PERÍODO DE FECHAMENTO DOS
SISTEMAS DE INFORMAÇÃO DO SUS**



Rede de Atenção Materno Infantil

MORTALIDADE INFANTIL, PERINATAL E NATIMORTALIDADE 2020-2024

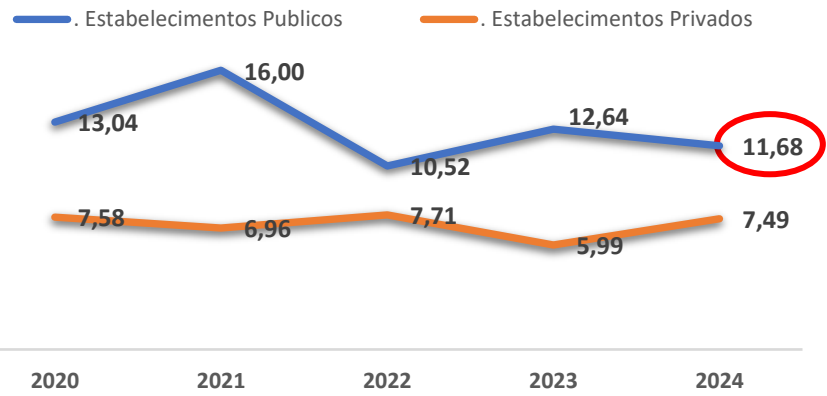


— MORTALIDADE INFANTIL — MORTALIDADE PERINATAL — NATIMORTALIDADE

Fonte: SIM SINASC Municipais, 2024 dados preliminares;

MORTALIDADE INFANTIL e MATERNA

Mortalidade infantil institucional ocorridos em SBC



Fonte: SIM SINASC Municipais, 2024 dados preliminares;

ÓBITOS INFANTIS (< 1 ANO)

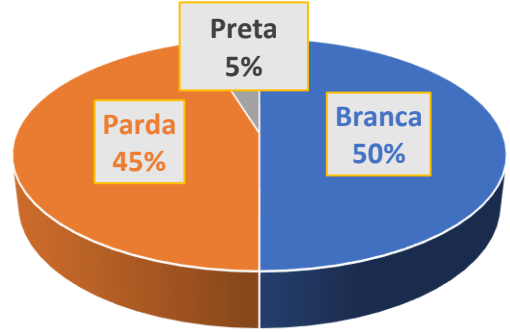
- **65%** na rede pública e **33%** na rede privada
 - **1** óbito no domicílio **2%**
- **25%** nasceram com menos de 1.000g

ÓBITOS MATERNOS

- **4** óbitos maternos

raça/cor **1** branca - **2** parda - **1** preta

% ÓBITOS INFANTIS < 1 ANO SEGUNDO RAÇA/COR DA MÃE

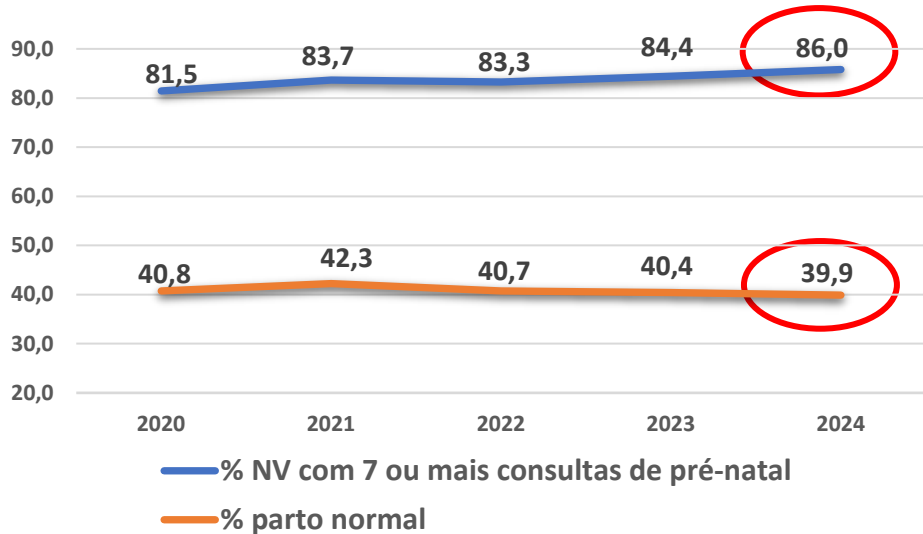




Relatório Detalhado - 2º Quadrimestre 2024

Rede de Atenção Materno Infantil

COBERTURA DE PRÉ-NATAL E PROPORÇÃO DE PARTO NORMAL



Fonte: SINASC Municipal, 2024 dados preliminares

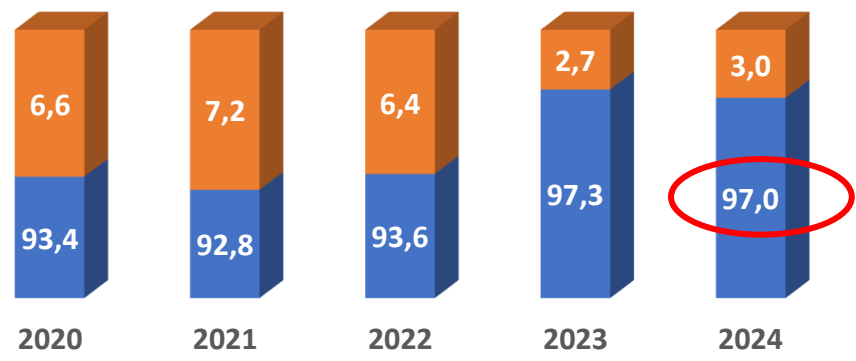
Proporção de parto normal em 2024:
Rede pública: **57%**
Rede privada: **21%**

Nascidos vivos de mães adolescentes 2024:
5,8%

ATENÇÃO AO PRÉ-NATAL E AO PARTO

PERCENTUAL DE NASCIMENTOS NA REDE SUS DENTRO E FORA DO MUNICÍPIO, residentes SBC, 2020-2024

■ % Públicos outros municípios ■ % Públicos Municipais



Fonte: SINASC Municipal, 2024 dados preliminares

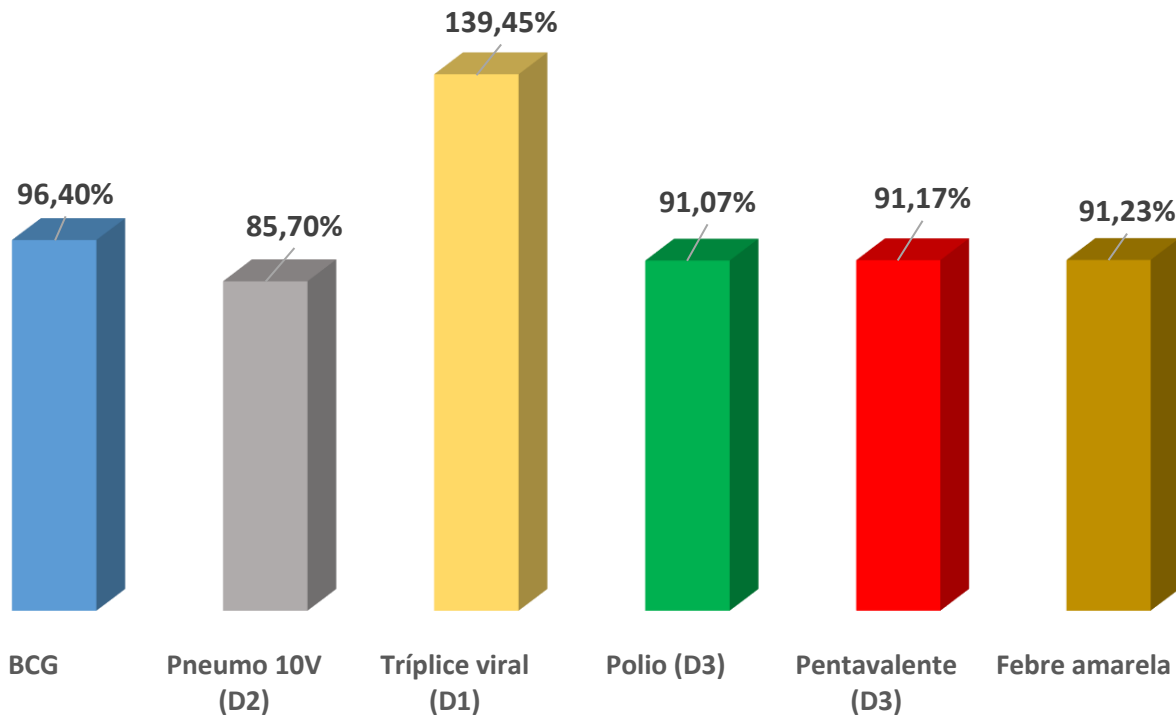
97% dos partos de muniçipes realizados no SUS municipal – HM

283 DIUs inseridos pós-parto e pós-aborto no HM
37 em mulheres com menos de 20 anos



IMUNIZAÇÃO – Crianças < de 02 anos

Cobertura para vacinas selecionadas do Calendário Nacional de Vacinação, para crianças menores de 02 anos, SBC, 2024



Fonte: Painel de Vacinação – Ministério da Saúde

Nascidos Vivos residentes	2019	2020	2021	2022	2023	2024
São Bernardo do Campo	9.889	9.158	8.576	8.030	7.815	5.062

Dificuldades nos sistemas de informação, especialmente no que se refere à transferência de dados de vacinação do Esus AB para o SIPNI, ainda impactam a informação de cobertura vacinal.

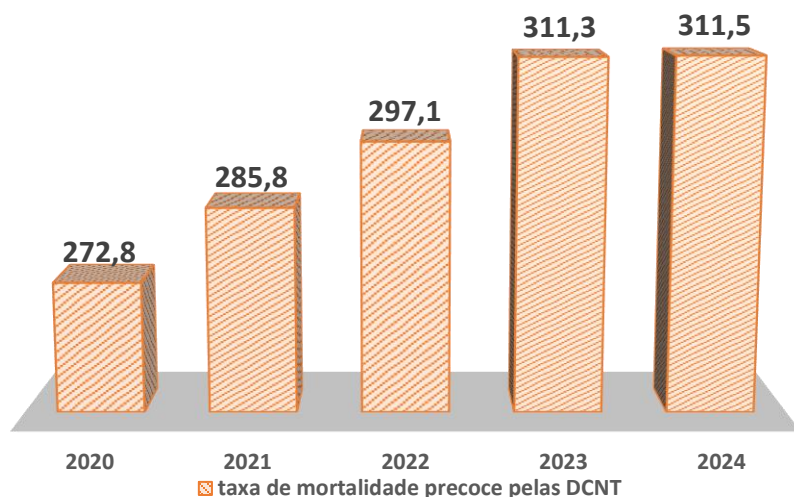
Relatório Detalhado - 2º Quadrimestre 2024

Rede de Atenção às Doenças Crônicas



DOENÇAS CRÔNICAS NÃO TRANSMISSÍVEIS

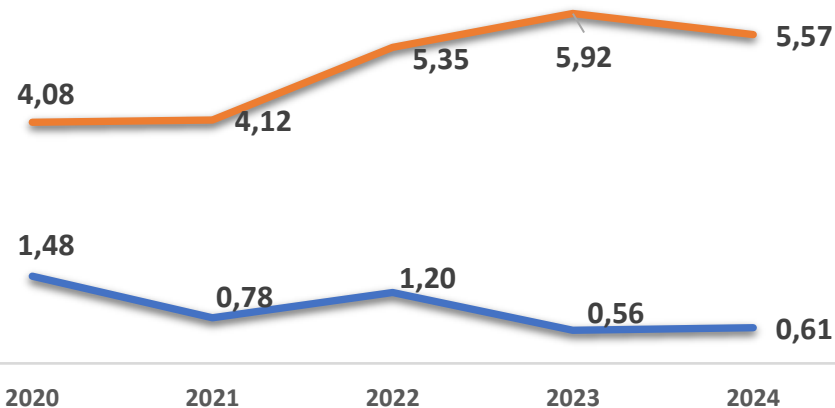
TAXA DE MORTALIDADE PRECOCE (30-69 ANOS) PELAS PRINCIPAIS DCNT (ÓBITOS/100.000 HAB)



Fonte: SIM Municipal – 2024 dados preliminares
Estimativa populacional IBGE atualizada 2022

TAXA DE INTERNAÇÃO PRECOCE (30-59 ANOS) POR DM E AVC (INTERNAÇÕES/10.000 HAB)

DIABETES MELLITUS AVC (ISQUÊMICO OU HEMORRAGICO AGUDO)



Fonte: SIH Municipal (2024 dados preliminares)
Estimativa populacional IBGE atualizada 2022

Doenças Crônicas Não Transmissíveis – Câncer,
Diabetes mellitus, Doenças do Ap. Circulatório,
Doenças Respiratórias Crônicas

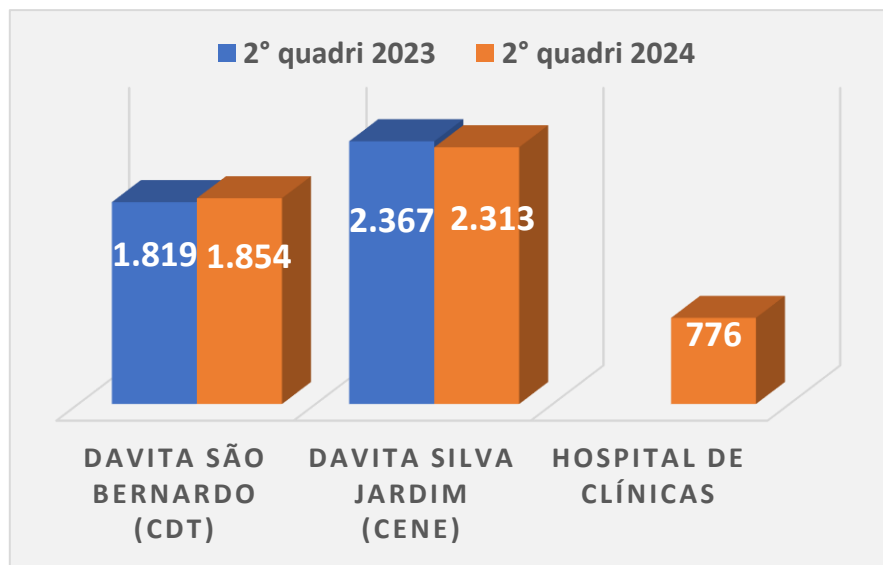
Relatório Detalhado - 2º Quadrimestre 2024

Rede de Atenção às Doenças Crônicas



DOENÇA RENAL CRÔNICA - TRS

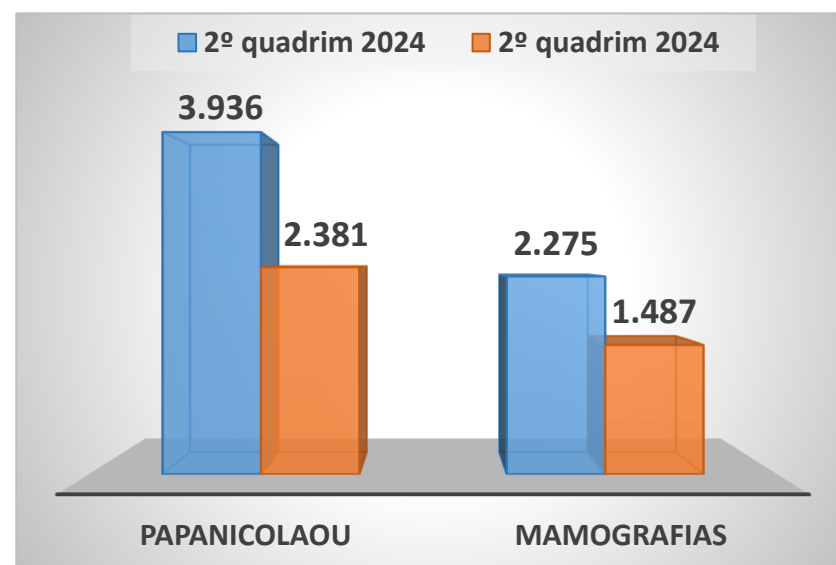
HEMODIÁLISE
Média mensal de sessões



Fonte: SIA Municipal (*2024 dados preliminares)

PREVENÇÃO DO CÂNCER FEMININO

PAPANICOLAOU E MAMOGRAFIAS
Média mensal de exames



Fonte: SIA Municipal (*2024 dados preliminares)

407 pacientes em atendimento

Relatório Detalhado - 2º Quadrimestre 2024



Rede de Atenção à Pessoa com Deficiência

Reabilitação

Média Mensal de Procedimentos

Estabelecimento	2º Quadrimestre	
	2023	2024*
CER IV	18.182	13.459
FUNCRAF	6.714	7.263

Fonte: SIA Municipal (*2024 dados preliminares)

FISIOTERAPIA POLICLÍNICA CENTRO

9.953 atendimentos no quadrimestre
(média mensal **2.527** atendimentos)

FISIOTERAPIA AQUÁTICA CER IV

323 atendimentos no quadrimestre
(média mensal **81** atendimentos)

EQUOTERAPIA

1.408 atendimentos no quadrimestre
(média mensal **352** atendimentos)

OPM CER IV

Cadeira de Rodas: **60**

Adaptações diversas p/cadeiras de rodas: **359**

OPM diversas: **8**

Órtese e prótese: **61**

Sapataria: **16**

Fonte: Registros administrativos do CER IV

	Física	Auditiva	Visual	Intelectual	Total
Pessoas com deficiência cadastradas nas UBS	3.804	1.356	1.891	3.346	10.397

2.579 usuários em acompanhamento no CER IV

Fonte: População-EpHealth. Agosto, 2024 registros administrativos do CER IV

PRÓTESES AUDITIVAS

57 dispensações em média/mês

Atividades do CER IV

- 24/05 - 2º Encontro quadrimestral dos pacientes da reabilitação visual adulto com troca de experiência entre os pacientes, orientações para uma mobilidade segura, estratégias de mobilidade para pacientes com deficiência visual;
- 14/06 - Festa Junina no CER IV com pacientes, familiares e equipe;
- 21/08 - Encontro Projeto Café com Libras, proporcionando a troca de experiência e o fortalecimento da inclusão social de pessoas com deficiência auditiva - **16** participantes.

Relatório Detalhado - 2º Quadrimestre 2024



Rede de Atenção Psicossocial

CAPS - Média mensal de procedimentos selecionados

Procedimentos selecionados	2º Quadrimestre	
	2023	2024*
Acolhimentos	2.633	3.214
Atendimentos Individuais	8.845	9.672
Atendimentos em Grupo	3.855	3.133
Atendimento Familiar	1.444	1.223
Atendimento Domiciliar	70	76
Atenção às Situações de Crise	211	162
Ações de Reabilitação Psicossocial	130	221
Matriciamento de Equipes de At. Básica	90	78
Teleconsulta	48	113
TOTAL	17.326	17.892

Fonte: SIA/SUS Municipal, *2024 dados preliminares

Média mensal de usuários atendidos na CAPS

Unidade	2º quadri 2024
5468841 CAPS III AD	413
5259835 CAPS AD III INFANTO JUVENIL	67
6618812 CAPS III CENTRO	271
6610463 CAPS INFANTIL	350
7023979 CAPS III FARINA	351
7096089 CAPS III ALVARENGA	417
7309899 CAPS AD III ALVARENGA	183
7504160 CAPS III SILVINA	200
9206450 CAPS III RUDGE RAMOS	267
TOTAL	2.519

Fonte: SIA Municipal RAAS (*2024 dados preliminares)

Pronto Atendimento de Saúde Mental - HU

média mensal de **695** atendimentos médicos de urgência em Psiquiatria

Nutrarte: média mensal de **90** usuários atendidos

Remando para a Vida: média mensal de **146** atendimentos no quadrimestre

CAMPANHAS COMEMORATIVAS NOS CAPS

- **MAIO** – ações sobre a Luta Antimanicomial e Dia Mundial sem Tabaco;
- **JULHO** - Dia Mundial de Luta contra as Hepatites Virais;
- **AGOSTO** - Semana Nacional da Pessoa com Deficiência Intelectual e Múltipla;
- **16/08** – realização da primeira Feira de Economia Solidária – FESNU do NUTRARTE.
- **29/08** - Palestra sobre a Violência contra a Mulher no CAPS III SELECTA;



Relatório Detalhado - 2º Quadrimestre 2024

Rede de Urgência e Emergência

PRÉ-HOSPITALAR FIXO - UPAs

UPAs - Média Mensal de Consultas Médicas

Estabelecimentos	2º Quadrimestre	
	2023	2024*
UPA Alves Dias / Assunção	11.402	12.839
UPA Baeta Neves	8.304	9.650
UPA Demarchi / Batistini	8.053	8.773
UPA Paulicéia / Taboão	5.905	7.279
UPA Riacho Grande	5.057	5.735
UPA Rudge Ramos	9.574	9.658
UPA São Pedro	12.200	13.322
UPA União / Alvarenga	10.305	11.124
UPA Silvana	9.538	11.025
PRONTO ATENDIMENTO (PA TABOAO)	3.217	4.050
Total	84.005	93.455

Fonte: SIA/SUS Municipal, *2024 dados preliminares

- **Auditoria Multidisciplinar (Técnica e Financeira)** na Irmandade Santa Casa de SBC;
- **Auditoria de enfermagem e médica** dos prontuários de pacientes encaminhados ao serviço de referência via protocolo de Infarto com Supra de ST;

Principais ações nas UPAs

- **Capacitação dos fluxos no atendimento das mulheres em situação de violência e preenchimento técnico do SINAN nas UPAs em interface com a Vigilância Epidemiológica;**
- **Projeto Descentralizar - Diagnóstico Situacional com Evidências de 10 Amostras Diárias para Identificação de Gargalos e segmentação da Assistência por Procedimento (IM, EV, ECG, Sutura);**
- **Sala Amarela Pediátrica - Organização, padronização e melhoria dos protocolos de Atendimento (Inclusão do Leito de Estabilização Pediátrico);**
- **Aquisição e renovação de mobiliários e equipamentos médico-hospitalares, de acordo com o Programa Arquitetônico Mínimo do Ministério da Saúde;**
- **Participação no Projeto Sentinela da dengue no PA Taboão e Projeto Sentinela de síndrome gripal na UPA Demarchi;**



Relatório Detalhado - 2º Quadrimestre 2024

Rede de Urgência e Emergência

PRÉ-HOSPITALAR MÓVEL – SAMU

SAMU - Média Mensal de Atendimentos

Procedimentos selecionados	2º Quadrimestre	
	2023	2024*
Atendimentos por USB	2.243	2.301
Atendimentos por USA	213	198
Atendimentos por Motolância	77	145
Atendimentos a Chamadas	7.872	9.164
Regulação médica com orientação	235	91
TOTAL	10.640	11.899

Fonte: SIA/SUS Municipal, *2024 dados preliminares

Transporte Inter-Hospitalar - TIH

Média mensal 2º quadrimestre 2024

USB - **2.494** pacientes

UTI – **304** pacientes

Treinamentos em Urgência/Emergência:

UPAs – **42** treinamentos/ **674** participantes

NEU/SAMU – **75** treinamentos/ **774** participantes

- Envio de equipes do SAMU para apoio às catástrofes no Rio Grande do Sul.

Relatório Detalhado - 2º Quadrimestre 2024



Atenção Hospitalar

REDE HOSPITALAR

Média Mensal de Consultas Médicas

Estabelecimentos	2º Quadrimestre	
	2023	2024*
Hospital de Urgência	6.333	6.501
HMU/Hosp da Mulher	3.301	3.773
CAISM	3.174	2.816
Hosp. Padre Anchieta	1.824	1.910
Hosp. de Clínicas	8.150	7.938
TOTAL	22.783	22.938

Fonte: SIA/SUS Municipal, *2024 dados preliminares

INTERNAÇÕES - REDE SUS Média mensal de AIHs apresentadas

Estabelecimentos	2º Quadrimestre	
	2023	2024*
Rede Hospitalar		
Hospital de Urgência	924	1.047
Hosp. HMU/Hosp da Mulher	711	706
Hosp. Anchieta	210	241
Hosp. de Clínicas	1.408	986
Subtotal	3.253	2.980
Rede Contratada		
Santa Casa	47	45
Subtotal	47	45
Total de Internações	3.300	3.025

Fonte: SIH/SUS Municipal, *2024 dados preliminares

REDE HOSPITALAR – Média mensal de Procedimentos Clínicos e Procedimentos Cirúrgicos

Estabelecimentos Hospitalares	Procedimentos Clínicos		Procedimentos Cirúrgicos	
	Média Mensal 2º quadrimestre		Média Mensal 2º quadrimestre	
	2023	2024*	2023	2024*
Hospital Anchieta	129	193	81	48
HMU/Hosp da Mulher	408	394	304	312
Hospital de Urgência	918	945	6	101
Santa Casa de Misericórdia	47	45	0	0
Hospital de Clínicas Municipal	620	330	788	653
Total	2.121	1.908	1.178	1.114

Fonte: SIH/SUS Municipal, *2024 dados preliminares ** parto normal é considerado procedimento clínico



HOSPITAL ANCHIETA

- **Atividades de humanização:**
 - ✓ **Visitas mensais dos Pets da ONG Alquimia do amor pet aos pacientes oncológicos internados equipe BIG Risos;**
- **Implantação do Serviço de Odontologia Hospitalar na Internação;**
- **Implantação da Especialidade de Hematologia para interconsultas de pacientes internados no HA, HU e HC, assim como o atendimento ambulatorial para pacientes oncológicos;**
- **Implantação do Atendimento de Telemedicina em Psicologia no Ambulatório;**
- **Aquisição de 20 macas hidráulicas;**
- **Reforma da sala de Tomografia;**
- **Processo de Acreditação Hospitalar QMentum 360º, com realização da Visita MOCK nos dias 17 e 18 de julho 2024;**
- **Participação no Projeto Saúde em Nossas Mãos – PROADISUS, a partir de 20 de agosto de 2024 com o objetivo de redução de 50% de infecções em UTIs;**
- **Projeto Prontuário sem Papel: Implantação do módulo de checagem eletrônica de prescrições no MVPEP;**
- ✓ **Taxa média de 89,2% de início de tratamento no UNACON até 60 dias após inserção na Regulação Municipal**
- ✓ **QUIMIOTERAPIA – média mensal de 779 sessões**
RADIOTERAPIA – média mensal de 929 sessões



HOSPITAL DE CLÍNICAS

- **Projeto Hospital sem papel:** acreditação HIMSS 7 (Healthcare Information and Management Systems Society), reconhecimento internacional que atesta a excelência em tecnologia da informação e gestão de saúde;
- **Novo equipamento Mayfield** para Neurocirurgia;
- **Aquisição de 6 Aparelhos de Ultrassonografia;**
- **Aquisição de Videolaringoscópio;**
- **Visita de acompanhamento da Acreditação pela Qmentum em 20/05 e 21/05/2024;**
- **Projeto Entretenimento – Riso Sem Fronteiras** - Atividades com músicas, piadas e mágicas apresentadas aos pacientes, familiares e funcionários **Visita Pet - em parceria com a ONG Alquimia do Amor Pet –** Atividades de relaxamento e humanização para os pacientes de longa internação, com pets (cachorros e gato) – Início da parceria em julho;
- ✓ **Taxa média de ocupação hospitalar: 96,9 %**
- ✓ **Taxa de mortalidade institucional: 5,4%**



HOSPITAL DA MULHER

- **Início do Projeto Saúde em Nossas Mãos**, do PROADI SUS, tendo como tutor do Hospital da Mulher o HCOR com objeto de Melhorar a segurança do paciente em larga escala no Brasil;
 - **Início do fluxo de realização dos exames de Tomografia sem contraste** no Hospital da Mulher para pacientes internados, em junho de 2024;
 - **Emissão do certificado digital para assinatura no prontuário eletrônico** de forma contínua;
 - **Participação contínua da equipe de psicologia no Núcleo de Prevenção às Violências (NPV) Dani Callegari** – com atividades de matriciamento da Rede e discussão de fluxos;
 - **Comemoração de 1 ano da inauguração do hospital**, em 12 e 13 de julho de 2024.
 - **Comemoração do agosto Dourado e abertura oficial da campanha com o tema “Apoio à Amamentação para Todos”**, realizada no Teatro Elis Regina com a presença de autoridades municipais;
 - **Continuidade no processo de aquisição e entrega de novos equipamentos** para a nova estrutura hospitalar do Hospital da Mulher.
- ✓ **Taxa média de ocupação hospitalar: 74,5%**
 - ✓ **Taxa média de partos vaginais: 55,8%**
 - ✓ **Taxa de cesárea em primíparas: 41,8%**
 - ✓ **Taxa de Apgar > 7 no 5º minuto: 99,5%**
 - ✓ **Taxa de vidas salvas – Protocolo de sepse: 100%**



HOSPITAL DE URGÊNCIA

- Proadi Projeto Saúde em Nossas Mãos: Melhorando a Segurança do Paciente em Larga Escala do Brasil;
- Entrega de equipamento de Eletroencefalograma;
- Entrega de cama elétrica de obeso;
- Recebimento de equipamento para sala de reabilitação – bicicleta ergométrica;
- Processo de Acreditação Hospitalar QMentum 360º com realização da Visita MOCK nos dias 17 e 18 de julho 2024;
- Comemorações: Dia das Mães na Pediatria, Dia Internacional da Enfermagem, Dia dos Pais na Pediatria, Dia do Assistente Social, Agosto Dourado no Refeitório e Dia do Psicólogo;
- Visita Pet;
- Visita Plantão da Bagunça;
- Projeto carinho em dobro.
- Aniversário de 04 anos do Hospital de Urgência;
- ✓ Taxa média de ocupação hospitalar: **128,4%**
- ✓ Taxa de mortalidade institucional: **5%**



Atenção Hospitalar

SAD

SAD – Média Mensal de Visitas e Procedimentos realizados pelas Equipes (5 EMAD – 1 EMAP)

PROCEDIMENTOS	2º Quadrimestre	
	2023	2024
Visitas Médicas	658	576
Visitas de Enfermeiro e Tec Enferm	3.068	2.881
Visitas de Fisioterapeuta	421	276
Visitas de Fonoaudiólogo	18	0
Visitas de Nutricionista*	183	181
Visitas de Assist. Sociais	120	239

Fonte: SAD

353 pacientes em atendimento

Principais ações

- **Matriciamento prévio à Alta Clínica SAD, com a equipe da Unidade Básica de Saúde para continuidade da assistência: UBS Farina, UBS Leblon e UBS Paulicéia - 31 altas por melhora clínica no quadrimestre;**
- **Participação e apresentação do Serviço de Atenção Domiciliar na “VIII Semana da Enfermagem” – “A Enfermagem subsidiando o cuidado centrado na pessoa, com ações de alta performance” Promovida pelo Complexo de Saúde - 17 de maio;**
- **Participação da Gestão SAD no Congresso de Atenção Domiciliar e Cuidados de Transição - Feira Hospitalar;**
- **Visitas de acolhimento familiar pós óbito – total de 13 óbitos inevitáveis em domicílio no quadrimestre, já acompanhados pela Equipe Multiprofissional;**
- **Visita Domiciliar do Serviço Social e equipe multidisciplinar no processo de desospitalização, ação estratégica para aproximação da família, a fim de identificar as dificuldades vivenciadas no cotidiano da família;**

Relatório Detalhado – 2º Quadrimestre 2024



Atenção Básica

ESTRATÉGIA SAÚDE DA FAMÍLIA

EQUIPES DE ATENÇÃO BÁSICA Média mensal de procedimentos

Procedimentos	2º quadrimestre	
	2023	2024*
Consultas Médicas	49.233	47.639
Consulta de Enfermeiros	26.015	24.677
Visitas do ACS	61.545	70.967

Fonte: SIA/SUS Municipal, *2024 dados preliminares

SAÚDE BUCAL

110 ESB Implantadas

(Fonte: DAB/MS: e-Gestor histórico de cobertura)

Cobertura SB na Atenção Básica 48,49%

Fonte: e-Gestor -Histórico de cobertura dez/23

SAÚDE BUCAL BÁSICA - Média Mensal de Procedimentos

Procedimentos	2º Quadrimestre	
	2023	2024*
Escovação Supervisionada	8.006	3.240
1ª Consulta Odontológica Programática	4.991	5.632

Fonte: SIASUS Municipal, *2024 dados preliminares

171 ESF implantadas

5 EAP implantadas

Cobertura de Atenção Primária: 79,41%

(Fonte: e- Gestor histórico de cobertura APS competência abril 2024)

79 Médicos do Programa Mais Médicos

4 Médicos do Programa Mais Médicos pelo Brasil

587 ACS 18 e-multi

SAÚDE BUCAL ESPECIALIZADA - Centro de Especialidades Odontológicas (Nova Petrópolis, Alvarenga e Silvina) Média Mensal de Procedimentos

Especialidade	2º Quadrimestre	
	2023	2024*
Endodontia	2.948	3.331
Estomatologia	956	1.867
Odontopediatria	290	246
Periodontia	2.380	1.301
Protesista	527	7.405
Buco-Maxilo	1.229	1.436
Pacientes com necessidades especiais	2.056	2.613
Total	10.386	18.199

Fonte: SIA SUS Municipal, *2024 dados preliminares



Atenção Básica

AÇÕES

Agosto Dourado

Ações de sensibilização, de conscientização sobre a importância e incentivo à amamentação nas Unidades Básicas de Saúde

Público Alvo: Gestantes e Puérperas

CAMPANHA COMEMORATIVA NAS 34 UBS

- MAIO - Comemoração da Semana Mundial e Municipal do Brincar nas UBS;

Campanha de busca ativa da tuberculose

realização de busca ativa para sintomáticos respiratórios, orientações e entrega de informativos.

1.181 amostras coletadas de maio a agosto

População Indígena

- Elaboração do Documento Norteador de Saúde Indígena - Equipe Lilás - UBS Santa Cruz;
- Participação em reuniões mensais ordinárias do Comitê Intersetorial de Assuntos Indígenas;
- Participação em reuniões com Ministério Público Federal para discussões sobre saúde da população indígena aldeada, contexto urbano e em situação de rua;
- Constante ação de atualização cadastral dos indígenas em contexto urbano;

Consultório na Rua

- **1.437** pessoas em situação de rua acompanhadas pela ECR

Cuidadoso

3 unidades: UBS Rudge Ramos, UBS Vila Marchi e UBS Baeta Neves



AÇÕES

Projeto – acessa sua UBS + digital

Ampliação do acesso aos cuidados oferecidos pela UBS por meio de tecnologias de informação aplicadas à saúde e aplicativos de troca de mensagem como o WhatsApp.

- Total de atendimentos realizados no 2º quadrimestre de 2024 – **8.368**
- Média de mensagens recebidas por UBS – **68 mensagens /dia**.

Política Municipal de Saúde da População Negra

Formalização do Documento da Política Municipal de Saúde da População Negra em São Bernardo do Campo

Ampliação do horário de atendimento – Programa Saúde na Hora

Total de **20 UBS** com o horário estendido

Aplicativo – SBC na Palma da Mão

As Equipes de Saúde da Família disponibilizaram vagas de atendimento para agendamento por meio do APP SBC na Palma da Mão.

Total de vagas oferecidas: **1.203**

Projeto de Saúde da População Migrante, Refugiada e Apátrida

Formalização do Projeto de Saúde da População Migrante, Refugiada e Apátrida de São Bernardo do Campo

Certificação da eliminação da transmissão vertical de Sífilis

2/6 - Visita Técnica do Ministério da Saúde no Município de São Bernardo do Campo (UBS Rudge Ramos, UBS Batistini e Consultório na Rua)



Ações de Educação Permanente

- **Pré-Natal:** Profissionais da Atenção Básica – **389** participantes;
- **PICS - Práticas Integrativas e Complementares:** Profissionais da Atenção Básica – **859** participantes;
- **Capacitação para ACS - Qualificação Cadastral e Inclusão:** Profissionais da Atenção Básica – **476** participantes;
- **Curso Introdutório para Novos Colaboradores:** Profissionais recém contratados da Atenção Básica - **115** participantes;
- **Capacitação sobre a Linha de Cuidado Trans para Profissionais da Equipe Multi:** **74** participantes;
- **Capacitação em Puericultura e Doenças Raras para ACS:** **545** participantes;

DIA D – Vacinação 08/06

- **Poliomielite:** **2.943** doses aplicadas;
- **Influenza:** **2.540** doses aplicadas;
- **Covid-19:** **469** doses
- **Outras vacinas do calendário:** **460** doses

V FÓRUM DA ATENÇÃO BÁSICA

10 a 14/06 - Evento voltado aos cuidados de Hipertensão e Diabetes, inclusive com abordagem das especificidades da população negra

Programação: 7 palestras (27 palestrantes);
7 cursos (monitores de cursos - 5 externos);
26 categorias profissionais contempladas (incluindo a residência)

1.047 participantes

“Abra a Boca para Saúde” Maio

1.696 pessoas avaliadas para detecção precoce de câncer bucal.

42 encaminhadas com lesões suspeitas para atendimento.



Núcleo de Prevenção às Violências (NPV)

- 13/08 e 15/08 - **Apresentação do NPV**, fichas: SINAN/ Revelação Espontânea e Escuta Especializada, discussão de casos e leis.

Público alvo: Profissionais da Atenção Básica - **367** participantes

- Monitoramento de casos**, com agendamento para orientação aos NPVs e coordenadores;
- GT de Violência**, discutindo os fluxos da Secretaria de Saúde e Assistência Social.
- Orientações gerais** sobre fluxos de atendimento e cuidado aos profissionais da RAS.
- Articulação sobre casos de alunos da Secretaria de Educação**, com as UBSs;
- Comitê da Rede de Proteção às crianças e adolescentes vítimas ou testemunhas de violência**;

Projeto Sorrir+

- 24/06 a 31/08 - 1ª fase

1.726 pessoas beneficiadas

1.290 próteses entregues

- Redução do Absenteísmo: **40%** para **18,05 %**

Próteses Odontológicas

3.994 peças dispensadas no quadrimestre



Atenção Básica

AÇÕES

Formatura dos bebês em Aleitamento Humano exclusivo até os 6 meses

02/08, 05/08 e 28/08 - comemoração e orientações aos bebês e mães que permaneceram em aleitamento humano exclusivo até o 6º mês de vida

Público alvo: Bebês, Pais e Familiares
Total: **50** participantes (**26** bebês formandos)

Projeto Acolhendo - Comemoração do Nascimento do Bebê com a Comunidade

Meses: Maio, Junho, Julho, Agosto
Encontro promovido na Sala da Comunidade da UBS, com a presença dos pais, dos bebês, da equipe da Unidade, com **orientações diversas sobre o cuidado do bebê e seus direitos**

Público Alvo: Pais, bebês, equipe da UBS, Conselho Local, representante da creche do território, representante do CRAS

Total: **450** participantes (**112** bebês acolhidos)

Programa “De Bem Com a Vida”

- **24/5** - Participação na Feira de Empreendedorismo - **300** pessoas
- **14/6** - Curso de Suporte Básico de Vida para Educadores Sociais - **19** participantes
- **28/6** - Festa na Roça - Chácara Silvestre - **500** participantes;
- **26/7** - Roda de Conversa sobre Sexualidade e IST - **19** participantes;
- **23/8** - Baile Anual do Programa de Bem com a Vida - **750** participantes;

Programa Bebê a Bordo

Evento mensal voltado às gestantes no 3º trimestre, com a equipe multiprofissional do Hospital da Mulher, com **orientações sobre parto, amamentação, puerpério, entre outros**. Inclui **visita guiada pela maternidade** para a gestante e um acompanhante.

Total: **34** gestantes participantes

AÇÕES INTERSETORIAIS



86,97% de beneficiários totalmente acompanhados
na 1ª vigência de 2024

Esta meta é semestral e o seguimento e acompanhamento das famílias é contínuo.

Fonte: e-Gestor



Programa Saúde na Escola

- **Ação de verificação da Situação Vacinal** em educandos da rede municipal;
Total de cadernetas de vacinação avaliadas: **14.587**
- **ART (Tratamento Restaurador Atraumático)** na escola (15/04 a 10/05):
 - **1.143** crianças atendidas
 - **1.630** dentes restaurados

Reuniões Intersectoriais

- **Conselho Tutelar**
- **Secretaria de Assistência Social** (Bolsa família e atendimento à população indígena)
- **Grupo intersectorial do AEPETI** (ações estratégicas do programa de erradicação do trabalho infantil)
- **Comitê de enfrentamento à violência contra crianças e adolescentes** (Educação e Saúde)
- **Ambulatório de acompanhamento do homem agressor** (junto ao Consórcio Intermunicipal do Grande ABC)
- **Conselho Municipal do Idoso**
- **Conselho Municipal da Pessoa com Deficiência**

Relatório Detalhado - 2º Quadrimestre 2024



Atenção Especializada

CONSULTAS MÉDICAS

ATENÇÃO ESPECIALIZADA NA REDE MUNICIPAL DE SAÚDE

Média mensal de consultas médicas especializadas ambulatoriais e de urgência

Especialidades	2º Quadrimestre	
	2023	2024*
Alergia Imunologia	179	142
Cardiologia	1.566	1.875
Cir. Geral	2.398	2.354
Cir. Vascular	999	1.004
Dermatologia	958	895
Endocrinologia	1.104	818
Gastroenterologia	253	477
Infectologia	1.041	987
Mastologia	393	422
Nefrologia	440	278
Neurologia	1.379	1.367
Oftalmologia	2.586	2.351
Oncologia Clínica	1.157	1.095
Ortopedia	5.785	5.572
Otorrino	1.076	965
Pneumologia	287	328
Psiquiatria	659	798
Reumatologia	381	332
Urologia	1.517	1.547
DEMAIS ESPECIALIDADES	3.046	2.865
TOTAL	27.204	26.472

Fonte: SIA/SUS Municipal, *2024 dados preliminares

APOIO DIAGNÓSTICO

PROCEDIMENTOS COM FINALIDADE DIAGNÓSTICA

Média mensal de procedimentos com finalidade diagnóstica, realizados na Rede Municipal de Saúde

Procedimentos selecionados	2º Quadrimestre	
	2023	2024*
Diag em laboratorio clinico	386.263	403.794
Diag por anatomia patol e citopatologia	5.851	3.863
Diag por radiologia	30.048	32.792
Diag por ultra-sonografia	13.704	14.145
Diag por tomografia	5.187	5.653
Diag por ressonancia magnetica	642	613
Diag por medicina nuclear in vivo	191	166
Diag por endoscopia	1.028	947
Diag por radiologia intervencionista	1	2
Métodos diagn em especialidades	18.862	19.889
Diag e proced.especiais em hemoterapia	161	115
Diag em vig.epidemiologica e ambiental	174	194
Diag por teste rápido	40.345	36.407
Total	502.457	518.580

Fonte: SIA/SUS Municipal, *2024 dados preliminares

Unidade Móvel de Mamografia

4.818 exames realizados no quadrimestre



Ações nas Policlínicas

- **MAIO** – Dia das mães (veiculação de vídeo sobre maternagem); Dia da Enfermagem; Dia Mundial sem Tabaco;
- **JUNHO** - Mural em alusão à Anemia, Leucemia e Doação de sangue
- **JULHO** - Mural de conscientização sobre a Hepatite Viral;
- **AGOSTO** – Comemoração do aniversário da Cidade;
- **Criação do Ambulatório Transexualizador na Policlínica Centro em agosto/2024** - equipe assistencial composta por Médico Endocrinologista, Enfermeiro, Assistente social, Fisioterapeuta, Nutricionista e Psicólogo.

Programa Municipal de Combate à Tuberculose

- Realização de **Webinar sobre vigilância de óbito por TB**; aulas no centro POP para pacientes, usuários e profissionais sobre TB e aulas para os pediatras da rede de saúde;
- **Realização de visitas em Unidades Básicas de Saúde, no período de 02/05/2024 a 30/08/2024**, para avaliação de folhas de TDO, livros, busca ativa, seguimento dos casos, fluxo da farmácia, investigação dos contactantes e discussão de casos e orientações;
- **Realização de visitas domiciliares no período de 02/05/2024 a 30/08/2024** pela equipe do PCT, para os pacientes que apresentam dificuldades de acesso para atendimentos na policlínica ou UBS;



Linha de Cuidado de Doenças Respiratórias

- ✓ **Implantação do Ambulatório Multidisciplinar nas Policlínica Centro e Alvarenga**, equipe composta por: Médico coordenador, Pneumologista, Enfermeiro, Fisioterapeuta, Assistente Social, Psicólogo, Farmacêuticos - **154** pacientes atendidos no período;
 - ✓ **Elaboração do fluxograma para o programa de Transição do Cuidado da Alta Hospitalar para o Ambulatório Respira (Ambulatório Multidisciplinar)**;
 - ✓ **Telerregulação em Pneumologia** - **306** regulações;
 - ✓ **Oferta de 1.237** vagas para espirometria;
 - ✓ **Ampliação do Telematriciamento** em Pneumologia, Saúde Respiratória e Tabagismo;
 - ✓ **Evento em comemoração ao Dia Nacional de Controle da Asma - 12/06/2024** das 09h às 12h na Praça Salvador Arena com diferentes atividades: Caminhasma, rodas de conversas, Lian Gong e apresentação de peça de teatro “Aprendendo a Viver com Asma com Alegria” – grupo NUTRARTE – **60** participantes, **24** exames realizados, **07** diagnósticos de Asma e **01** DPOC grave.
- **Programa de Oxigenioterapia Domiciliar: 447** pacientes em atendimento (ago/2024)

CPAP 173

BIPAP 21



Programa IST AIDS Hepatites virais

- **29/05/2024 - Ação de Profilaxia Pré-Exposição (PREP) na UBS Jordanópolis:** palestra abordando temas relacionados a tecnologias de prevenção, fluxos para encaminhamentos, abordagem humanizada e a necessidade de ampliar o público de acesso a PrEP;
- **01/07/2024 - Visita Técnica da Equipe Nacional de Validação do Ministério da Saúde para a Certificação da eliminação da Transmissão Vertical e/ou Selos de Boas Práticas** rumo à eliminação da Transmissão Vertical de HIV, Sífilis e Hepatite B;
- **16/08/2024 - Testagem Rápida para HIV, sífilis, hepatites B e C e orientações sobre prevenção das ISTs** na 1ª FESNU / NUTRARTE - **25** testes realizados;
- **16/08/2024 - ação de Testagem rápida para HIV e sífilis e orientações sobre prevenção das ISTs** na BATALHA DA MATRIX - **31** testes realizados;



VACINAÇÃO COVID 19

27.744 doses aplicadas no 1º quadrimestre de 2024

24.446 doses aplicadas no 2º quadrimestre de 2024

Vacinas contra COVID-19 1º Quadrimestre 2024						
Doses aplicadas-2024 (jan - abr)	1ª Dose	2ª Dose	3ª Dose	Dose adicional	Reforço	TOTAL
CORONAVAC	15	35		8	8	66
PFIZER BIVALENTE	170	314		4	18.492	18.980
PFIZER PEDIATRICA - BABY (DE 6 MESES A 4 ANOS)	2.723	2.280	2.112	23	23	7.161
PFIZER PEDIATRICA (DE 5 A 11 ANOS)	348	631		22	536	1537
TOTAL	3.256	3.260	2.112	57	19.059	27.744

Vacinas contra COVID-19 2º Quadrimestre 2024								
Doses aplicadas-2024 (mai - ago)	D	DU	1ª Dose	2ª Dose	3ª Dose	Dose adicional	Reforço	TOTAL
CORONAVAC			2	11				13
PFIZER BIVALENTE			2	1			111	114
PFIZER PEDIATRICA - BABY (DE 6 MESES A 4 ANOS)			318	311	323			952
PFIZER PEDIATRICA (DE 5 A 11 ANOS)			6	15			5	26
SPEVAX XBB	15.054	3.744	1.538	1.615	1.390			23.341
TOTAL	15054	3.744	1866	1.953	1.713		116	24.446



IMUNIZAÇÃO

AÇÕES

- Atualização em sala de vacinas;
- Visitas Técnicas nas Unidades Básicas de Saúde (UBS);
- Visita Técnica – Drogaria Raia, Drogaria São Paulo;
- Reunião Comitê Micro Planejamento;
- Capacitação - Calendário Vacinal e Fluxos;
- Aplicação de vacina internados no HU;
- Capacitação Influenza –Atenção Especializada e Policlínicas;
- Capacitação – Influenza Hospitalar e DAHUE;
- Equipe Técnica - Inspeção na sala de vacina Drogaria Raia /Drogasil (2ª visita);
- Atividade educativa e vacinação na população indígena de São Bernardo do Campo;
- Reunião do Comite de Imunização com a equipe da Atenção Básica e Setor financeiro do município;
- Estágio COREME residência Médica orientação sobre Calendário Vacinal;
- Supervisão nas salas de vacina das Unidades Básicas de Saúde.

Relatório Detalhado - 2º Quadrimestre 2024

Proteção à Saúde e Vigilâncias

COVID 19 – TESTAGEM DIAGNÓSTICA



Total acumulado de Testes COVID realizados em 2024: **25.015**

1º quadrimestre/2024: **19.631** 2º quadrimestre/2024: **5.384**

Total Acumulado de resultados positivos 2024: **2.960**

Percentual de positividade: **11,83%**

IAL					
ANO		2022	2023	1ºquad. 2024	2º quad. 2024
RT-PCR	Encaminhados	555	341	20	132
	Realizados	174	259	20	132
	Positivos	48	56	1	10

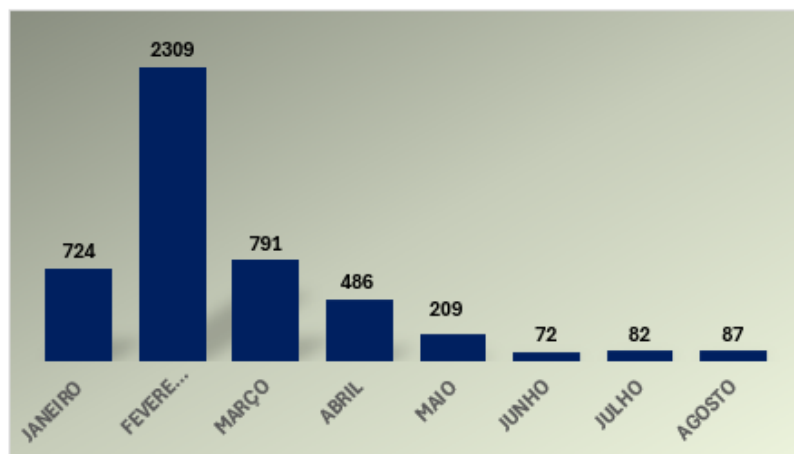
LMSP - ASSINTOMÁTICOS					
ANO		2022	2023	1ºquad. 2024	2º quad. 2024
T. RÁPIDO	Positivos	81	58	0	0
	Realizados	773	774	0	0
HILAB	Positivos	752	754	0	0

FMABC					
ANO		2022	2023	1ºquad. 2024	2º quad. 2024
Teste Rápido/Antígeno	Realizados	1.109	122	8	871
	Positivos	371	5	0	13
RT-PCR	Realizados	850	60	28	357
	Positivos	184	4	1	1
Sorologia IgG/IgM	Realizados	0	0	0	0
	Positivos	0	0	0	0
Anticorpos Totais	Realizados	99	0	0	0
	Positivos	94	0	0	0

TESTE RÁPIDO DE ANTÍGENO					
ANO		2022	2023	1º quad. 2024	2ºquad. 2024
UBS	Realizados	28.360	0	0	0
	Positivos	11.908	0	0	0
UPAS	Realizados	56.872	58.326	16.938	1.911
	Positivos	11.286	7.412	2.635	89
HOSPITAIS	Realizados	15.552	13.435	2.637	1.998
	Positivos	1.179	455	195	27

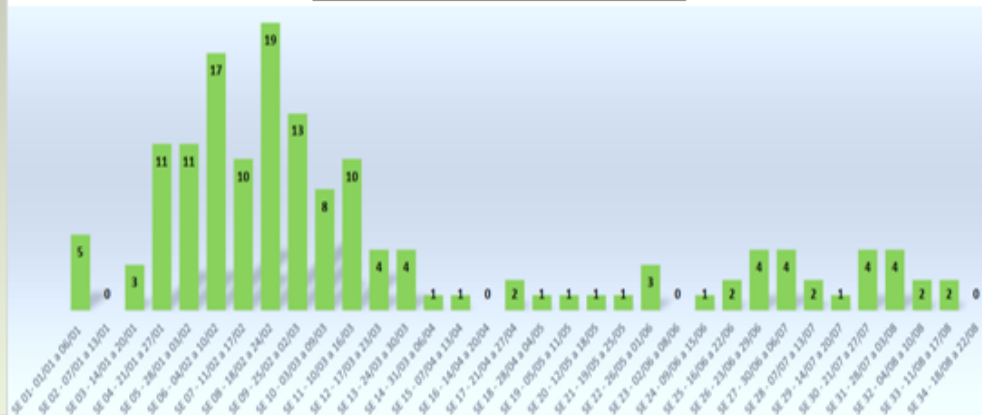


Distribuição de casos confirmados de Covid-19 segundo os meses de 2024 – Residentes em São Bernardo do Campo



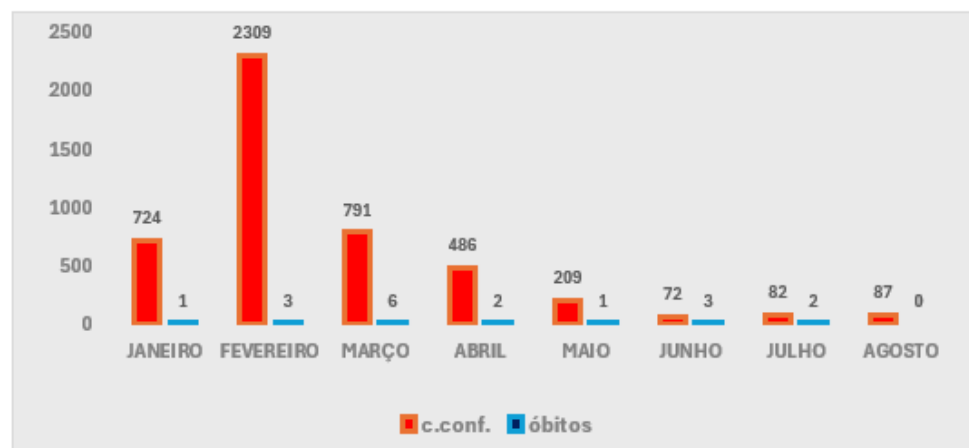
Fonte: ESUS notifica, SIVEP gripe e Covid SBC, 22-08-2024.

Distribuição de casos de Síndrome Respiratória Aguda Grave- SRAG de casos confirmados por Covid-19 – Residentes em São Bernardo segundo a semana epidemiológica - 2024



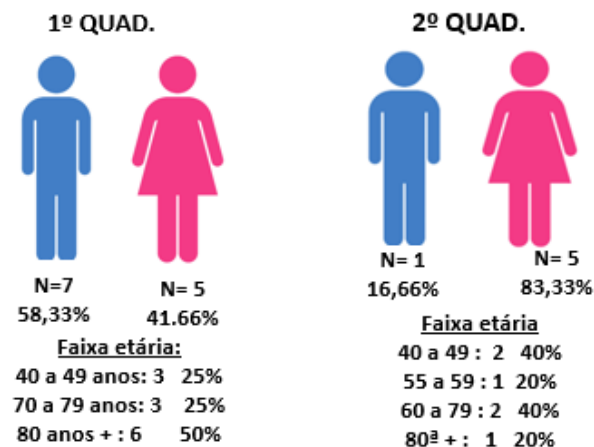
Fonte: SIVEP gripe -SBC, 22-08-2024.

Distribuição de casos confirmados e óbitos segundo os meses de 2024 – Residentes em SBC



Fonte: ESUS notifica, SIVEP gripe e Covid SBC, 22-08-2024.

Distribuição de casos de óbitos confirmados por Covid-19 segundo o sexo- SBC -2024





Proteção à Saúde e Vigilâncias

DPSV - CIEVS

MONKEYPOX



Casos Confirmados 2º Quadrimestre:
 9 3

	1º Quad.	2º Quad.	Total
Casos confirmados	5	12	17
Casos em investigação	0	2	2
Casos descartados	3	5	8
Total	8	19	27

Fonte: : CeVeSP Dados preliminares até 04/09/2024



Fonte: : CeVeSP Dados preliminares até 04/09/2024

14 curados e 3 em isolamento, recuperação e monitoramento.

Fonte: : CeVeSP Dados preliminares até 04/09/2024

Raça/Cor:
 65% Branca
 29% parda
 6% negra

CIEVS – CENTRO DE INFORMAÇÕES ESTRATÉGICAS EM VIGILÂNCIA EM SAÚDE



- Vigilância de Rumores
- Monitoramento de Agravos/Doenças/Eventos do município
- Apoio ao fortalecimento da rede RENAVEH com articulações com os NVEH- Núcleo de Vigilância Epidemiológica Hospitalar do HA, HMU, HU e HC



Relatório Detalhado - 2º Quadrimestre 2024

Proteção à Saúde e Vigilâncias

VIGILÂNCIA EPIDEMIOLÓGICA



HANSENÍASE

CASOS	Total 2023	2024 jan-ago
Novos	9	3
COMUNICANTES		
Registrados	36	11
Examinados	31	4
Casos Novos em comunicantes	1	0

SÍFILIS

CASOS NOVOS	Total 2023	2024 jan-ago
Sífilis adquirida	980	521
Sífilis em gestante	311	161
Sífilis congênita	32	14

Fonte: SMS/DVE/SINAN NET – Dados preliminares

- **Comitê da Sífilis:** Discussão mensal dos casos de sífilis em gestantes e congênita;
- **Curso para formação de executores de Teste Rápido** (sífilis, HIV e Hepatites B e C);
- **Revisão de** Protocolo Municipal do Manejo clínico da Sífilis em gestante e congênita.

TUBERCULOSE

CASOS	Total 2023	2024 jan-ago
Novos	325	233
BUSCA ATIVA		
Esperado anual	8.000	8.000
Realizado	3.623	2.633
%	45,28%	32,91%

Fonte: TBWEB e Laboratório Municipal de Saúde Pública de SBC,
* 2024 dados preliminares

HIV/AIDS

CASOS NOVOS	Total 2023	2024 jan-ago
HIV	79	59
HIV em gestante	17	11
AIDS	128	38
AIDS em Menores de 05 anos	0	0
Casos em Acompanhamento	3.278	4.457

Fonte : Programa DST/AIDS/SINAN NET – * dados preliminares

AIDS - casos em acompanhamento

3.924 residentes em SBC

533 não residentes



ESPOROTRICOSE HUMANA

CASOS NOVOS notificados	Total 2022 nov-dez	Total 2023	2024 jan-ago.
Casos Novos em humanos	1	20	12

Fonte: DVE/SBC, *dados preliminares 02/09/2024

OBS: Em 4 de nov/2022 foi expedida a Nota Técnica nº 4/2022, contemplando a “Esporotricose humana” como **Notificação Compulsória Municipal em São Bernardo do Campo** a partir de 04/11/2022

Fonte: SMS/DVE/SINAN NET – Dados preliminares

TOXOPLASMOSE

Casos	Total 2021	Total 2022	Total 2023	2024 jan-ago
Toxoplasmose em gestante	15	11	70	24
Toxoplasmose congênita	5	4	0	2

- **Discussão** entre equipe da Vigilância Epidemiológica e representante da Atenção Básica, com objetivo de melhorar o atendimento à gestante e melhorar os indicadores de Toxoplasmose em gestante e congênita;
- **Capacitação de profissionais de saúde** das Unidades Básicas de Saúde e Assistência farmacêutica.

Relatório Detalhado - 2º Quadrimestre 2024

Proteção à Saúde e Vigilâncias

VIGILÂNCIA EPIDEMIOLÓGICA



SVO/IML

2º Quadrimestre - 2024

NECRÓPSIAS

IML (mortes violentas) - **163**

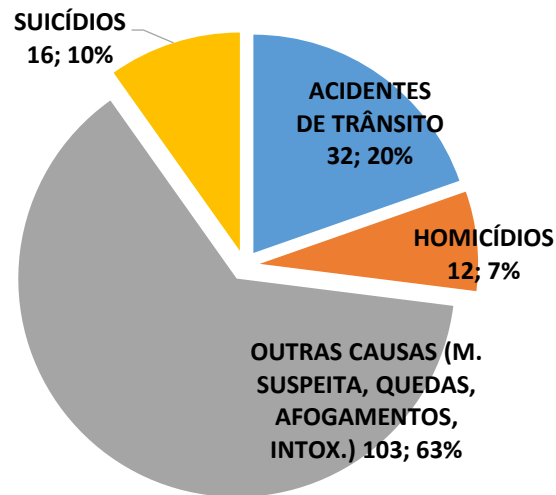
SVO (mortes naturais) - **565**

FONTE: SEÇÃO DE VERIFICAÇÃO DE ÓBITOS (SVO) E INSTITUTO MÉDICO LEGAL (IML) DE SÃO BERNARDO DO CAMPO.

VIOLÊNCIA INTERPESSOAL/AUTOPROVOCADA

VIOLÊNCIA	Total 2023	2024 jan-ago
Física	1.456	826
Sexual	344	213
Autoprovocada	1.720	1.156
Psicológica/Moral	105	114
Negligência	62	40

FATOR GERADOR DE MORTES VIOLENTAS 2º quadrimestre 2024



VIOLÊNCIA	Total Masc 2023	Total Fem 2023	Masc 2024 jan-ago	Fem 2024 jan-ago
Física	225	1.231	101	725
Sexual	55	289	28	185
Autoprovocada	555	1.165	386	770
Psicológica/Moral	6	99	4	110
Negligência	24	38	21	19

Fonte: SMDS/DVER/SinanNet dados preliminares

- **Palestrante na Webinar da Educação:** Fórum do Dia Nacional de Combate ao Abuso e Exploração Sexual de Crianças e Adolescentes;
- **Capacitações sobre Violência Interpessoal/Autoprovocada para os colaboradores:** UBS Montanhão; UPA Rudge Ramos; UPA Pauliceia; UPA Riacho Grande; UPA Demarchi; UPA União; UPA Baeta Neves; UPA São Pedro; UPA Alves Dias e UPA Silvina.

FONTE: IML - INSTITUTO MÉDICO LEGAL DE S.B.DO CAMPO



LABORATÓRIO MUNICIPAL DE SAÚDE PÚBLICA



Núcleo em Vigilância em Saúde –
11 NEVS implantados

EXAMES	Total 2023	2024 jan-ago
Realizados	29.512	29.771
Processados e encaminhados	886	767
TOTAL	30.398	30.538

AÇÕES DOS NEVS

Fonte: DVE/SBC, *dados preliminares 02/09/2024

- **Palestra compartilhada com profissionais do NEVS, CEREST e e-Multi da UBS Planalto – tema: Bullying e suas consequências na E. E. Eng. Francisco Pestes Maia (Ensino Fund II e Médio) – 880 estudantes participantes;**
- **Ações de prevenção, imunização e educação em saúde nas empresas do bairro Cooperativa e Nazareth;**
- **Ação educativa em feira livre – Prevenção de Doenças – Vila Euclides 240 pessoas orientadas;**
- **Apoio às equipes das UBSs na busca ativa de sintomáticos respiratórios (Tuberculose)**
- **Educação permanente aos profissionais de saúde das UBSs em relação as doenças e agravos de notificação compulsória.**



Proteção à Saúde e Vigilâncias

ARBOVIROSES

ANO	DENGUE		CHIKUNGUNYA		ZIKA VÍRUS		FEBRE AMARELA	
	Total 2023	2024 jan-ago	Total 2023	2024 jan-ago	Total 2023	2024 jan-ago	Total 2023	2024 jan-ago
NOTIFICADOS	1.914	22.770	70	37	1	0	2	1
DESCARTADOS	1.308	9.748	54	22	1	0	2	1
IMPORTADOS	57	263	10	3	0	0	0	0
AUTÓCTONES	33	7.493	2	1	0	0	0	0
EM INVESTIGAÇÃO	0	8.338	0	9	0	0	0	0
OUTROS MUNICÍPIOS	516	2.415	4	2	0	0	0	0

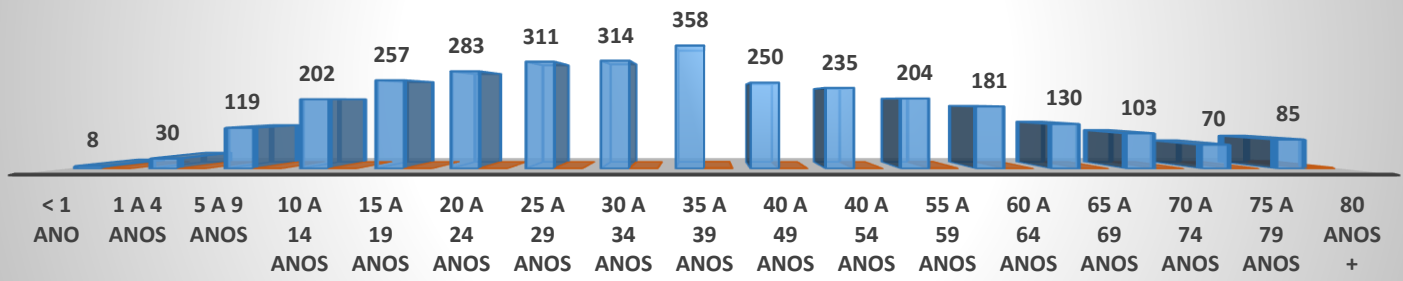
Imóveis trabalhados para prevenção da Dengue

Ações Realizadas	2º quadrimestre	
Atenção Básica e CCZ	2023	2024
Casa a Casa	189.730	132.995
Bloqueios de casos suspeitos*	26.239	55.020
Ações Realizadas CCZ		
Imóveis Especiais	77	15
Pontos Estratégicos	323	296
Focos	268	202
Larvas Aedes aegypti	1.282	1.014

Fonte: DVE/SBC, *dados preliminares 02/09/2024

- Alta demanda de nebulizações, devido ao elevado número de casos de Dengue, reduzindo os números de visitas;
- Realização de reuniões do Comitê de Arboviroses com as demais Secretarias do Município de São Bernardo do Campo;

Distribuição de casos confirmado de Dengue, segundo faixa etária, residentes em SBC - 2º quadrimestre 2024



- #### Óbitos confirmados de Dengue:
- Fx etária 35 a 39 anos: **1** óbito;
 - Fx etária 55 a 59 anos: **1** óbito;
 - > 80 anos : **3** óbitos.

Relatório Detalhado - 2º Quadrimestre 2024

Proteção à Saúde e Vigilâncias

VIGILÂNCIA SANITÁRIA



Ações Desenvolvidas	2º Quadrimestre	
	2023	2024
Inspeções sanitárias	771	634
Ações legais para controle do risco à saúde – AIF e AIP	198	128
Cadastro e Licenças Sanitárias	549	518
Laudo técnico de avaliação (LTA) – análise e aprovação	249	154
Nº de participantes em atividades educativas (setor produtivo)	996	172
Inspeções em estabelecimentos livre do tabaco	1.852	903

Fonte: DPSV/VISA

CEREST e VIGILÂNCIA AMBIENTAL

Ações Desenvolvidas	2º quadr 2023	2º quadr 2024
Inspeções em ambiente de trabalho	118	98
Inspeções sanitárias em Vigilância em Saúde Ambiental	62	63
Cadastro e Licenças Sanitárias em Vigilância em Saúde Ambiental	18	50
Atendimentos em Saúde do Trabalhador (médico, psicológico, enfermagem e assistência social)	46	35
Notificação e investigação dos acidentes fatais*(¹)	2	2
Notificação e investigação de acidentes com menores(¹)	8	13
Notificação e investigação de agravos em trabalhadores **(¹)	1.840	2.196
Análises de água	312	259

Fonte: Divisão de Saúde do Trabalhador e Vigilância em Saúde Ambiental.

* Todos são investigados.

** São os dados atualizados até o dia: 03/05/2024

- Ocupação preenchida é de 99,75 %(¹)

(¹) Fonte: SINAN NET



ADOÇÃO DE ANIMAIS

07 animais adotados CCZ
e Feira de Adoção

AÇÕES EDUCATIVAS

19 vistorias e orientações
17 palestras
10 Tenda dos Bichos /
3.463 pessoas orientadas

VACINAÇÃO ANTIRRÁBICA

3.289 animais vacinados - rotina no CCZ e clínicas
particulares (conforme a resolução municipal)

HOSPITAL VETERINÁRIO MUNICIPAL

MÉDIA MENSAL DE ATENDIMENTOS

- Consultas: **546**
- Cirurgias: **490**
- Exames de imagem: **510**
- Serviços laboratoriais: **1.905**

ESTERILIZAÇÃO DE CÃES E GATOS

Total: **1.795** animais esterilizados no
2º quadrimestre

	caninos	felinos	total
CCZ	676	946	1.622
*Castramóvel	69	104	173
Total geral	745	1.050	1.795



Apoio à Gestão do SUS

REGULAÇÃO AMBULATORIAL

Monitoramento da oferta exames de apoio diagnóstico e terapia e de consultas especializadas 2º Quadrim_2024

Rede de Saúde	Exames de Apoio Diagnóstico		Consultas Especializadas	
	Total	%	Total	%
Equip. Estaduais	5.119	5	5.627	9,9
Amb. FMABC	0	0	117	0,2
Equip. Municipais	95.768	95	49.099	89,29
Total geral	100.887	100	54.843	100

Fonte: registros Hygia/CROSS/MV CRA_colocar data 03/09/2024

Principais ações

- **Ampliação da revisão das filas de especialidades médicas, odontológicas e exames;**
 - **Ampliação das especialidades e exames regulados;**
 - **Elaboração, atualização e implantação de Protocolos Municipais;**
 - **Implantação do processo de navegação do Pacientes Oncológico, pacientes do Pré Natal de Alto Risco e em Reabilitação Protética.**
- A navegação de pacientes é a prática de guiar e apoiar pacientes ao longo do sistema de saúde, ajudando-os a superar barreiras para acessar cuidados de saúde adequados e eficientes.

REGULAÇÃO DE TRANSPORTE SANITÁRIO

Média Mensal de Solicitações Atendidas pela Regulação de Transporte Sanitário

Atendimentos avulsos	2º Quadrimestre
	2024
Transporte Simples	390
Transporte Ambulância	76
TFD	15
Transporte TRS Simples	196
Transporte TRS Ambulância	7
Fisioterapia	99
TOTAL	783

Fonte: Transporte Sanitário -DAG/SUS
- Planilha de controle de solicitação de transp. 03/09/2024



Média mensal de usuários atendidos: **425**

Média mensal de viagens em veículo leve: **5.887**

Média mensal viagens em veículo adaptado: **446**

Relatório Detalhado - 2º Quadrimestre 2024

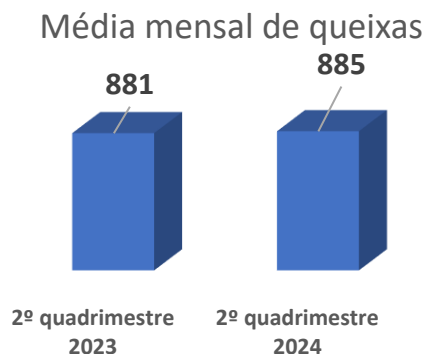
Apoio à Gestão do SUS

OUVIDORIA



2º QUADRIMESTRE 2024 - OUVIDORIA							
Tipo de Estabelecimento/Serviços	ACESSO	DOCUMENTOS	ESTRUTURA	ORGANIZAÇÃO DO SERVIÇO	OUTROS	RECURSOS HUMANOS	Total Geral
ASSISTÊNCIA FARMACÊUTICA	50	0	0	2	0	1	53
CAPS	8	0	0	14	2	9	33
CENTRAL DE REGULAÇÃO	1354	0	0	6	1	1	1362
CEO	18	0	0	2	2	11	33
CER IV	10	0	0	3	0	1	14
HOSPITAIS	63	0	5	4	7	4	83
OUVIDORIAS EXTERNAS	19	0	0	0	0	0	19
POLICLINICAS	161	0	0	17	1	13	192
PRESTADORES	141	0	1	7	0	6	155
SAMU/TRANSPORTE SANITÁRIO	38	0	0	4	0	5	47
SERVIÇOS ADMINISTRATIVOS	5	0	0	0	2	3	10
UBS	438	0	7	203	32	269	949
UPA	39	0	15	130	23	250	457
VIGILÂNCIA EM SAÚDE	115	0	0	2	15	2	134
Total Geral	2459	0	28	394	85	575	3541

Fonte: OuvidorSUS/SMS



Média mensal de queixas registradas na Ouvidoria
2º Quadrimestre: 885

*Queixas: Solicitações, Reclamações e Denúncias

Fonte: OuvidorSUS/SMS

Relatório Detalhado - 2º Quadrimestre 2024

Apoio à Gestão do SUS

OUVIDORIA



Solicitações Referente a LAI (Lei de Acesso à Informação) - 2º Quadrimestre de 2024		
SOLICITAÇÕES	ASSUNTO	DEPARTAMENTO
1	O serviço de implantodontia encontra se disponível pelo programa Brasil Sorridente em São Bernardo do Campo?	Departamento de Atenção Básica do SUS
1	Acesso aos valores (despesas) gastos em saúde, em hospitais do SUS e da Saúde Suplementar na cidade de São Bernardo do Campo.	Diretoria Geral Complexo de Saúde de São Bernardo do Campo/SS6
1	Acesso a todos os valores (despesas) gastos em saúde no Hospital da Mulher, desde a sua implementação.	Diretoria Geral Complexo de Saúde de São Bernardo do Campo
1	Oferta de neurologia infantil no município.	Departamento de Atenção Especializada e Departamento de Apoio à Gestão do SUS
1	Denúncias/Negligências Hospital da Mulher.	Diretoria Geral Complexo de Saúde de São Bernardo do Campo
1	Quantidade de consultas médicas (generalistas ou especialistas) em fila de espera na rede pública de Saúde de São Bernardo do Campo.	Departamento de Apoio à Gestão do SUS /Departamento de Atenção Básica do SUS
1	Quantidade de cirurgias em fila de espera na rede pública de Saúde de São Bernardo do Campo.	Diretoria Geral Complexo de Saúde de São Bernardo do Campo
1	Quantidade de médicos, enfermeiros e técnicos ativos que atendem munícipes na Saúde de São Bernardo do Campo.	Diretoria Geral Complexo de Saúde de São Bernardo do Campo
1	Detalhamento do assunto: Em 28/05/2024, foi publicada, no Diário Oficial do Estado de São Paulo, homologação da contratação emergencial (1099/2024) da empresa RF Medicamentos Ltda para o	Departamento de Administração da Saúde SS6
Total Geral: 9 solicitações		

Relatório Detalhado - 2º Quadrimestre 2024

Apoio à Gestão do SUS

AUDITORIA



Média Mensal de AIHs Auditadas				
Nº RELATÓRIOS	DEMANDANTE	ORGÃO RESPONSÁVEL PELA AUDITORIA	UNIDADE/SERVIÇO AUDITADO	FINALIDADE
21/2024 26/2024 31/2024	Dep. Apoio à Gestão do SUS	Seção de Auditoria em Saúde	Hospital do Câncer SBC Padre Anchieta	Auditar as Autorizações de Internação Hospitalar (AIH) referentes ao mês de maio, junho e julho
STATUS	Média de AIH auditadas analiticamente por mês: 131		Total de AIH apresentadas: 722	
RECOMENDAÇÕES	Saneamento das inconformidades identificadas e aprimoramento dos controles das informações inseridas nas AIHs.			
22/2024 27/2024 32/2024	Dep. Apoio à Gestão do SUS	Seção de Auditoria em Saúde	Hospital da Mulher	Auditar as Autorizações de Internação Hospitalar (AIH) referentes ao mês de maio, junho e julho
STATUS	Média de AIH auditadas analiticamente por mês: 77		Total de AIH apresentadas: 2.219	
RECOMENDAÇÕES	Saneamento das inconformidades identificadas e aprimoramento dos controles das informações inseridas nas AIHs.			
23/2024 28/2024 33/2024	Dep. Apoio à Gestão do SUS	Seção de Auditoria em Saúde	Hospital de Urgência	Auditar as Autorizações de Internação Hospitalar (AIH) referentes ao mês de maio, junho e julho
STATUS	Média de AIH auditadas analiticamente por mês: 241		Total de AIH apresentadas: 3.140	
RECOMENDAÇÕES	Saneamento das inconformidades identificadas e aprimoramento dos controles das informações inseridas nas AIHs.			
24/2024 29/2024 34/2024	Dep. Apoio à Gestão do SUS	Seção de Auditoria em Saúde	Hospital de Clínicas Municipal	Auditar as Autorizações de Internação Hospitalar (AIH) referentes ao mês de maio, junho e julho
STATUS	Média de AIH auditadas analiticamente por mês: 393		Total de AIH apresentadas: 2.958	
RECOMENDAÇÕES	Saneamento das inconformidades identificadas e aprimoramento dos controles das informações inseridas nas AIHs.			

Relatório Detalhado - 2º Quadrimestre 2024

Apoio à Gestão do SUS

AUDITORIA



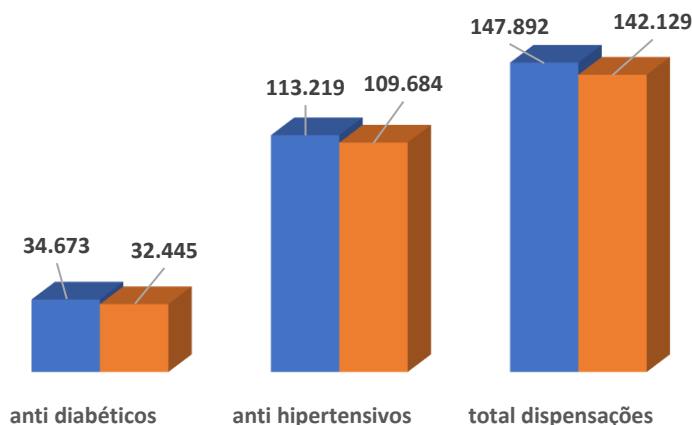
Média Mensal de AIHs Auditadas				
Nº RELATÓRIOS	DEMANDANTE	ORGÃO RESPONSÁVEL PELA AUDITORIA	UNIDADE/SERVIÇO AUDITADO	FINALIDADE
25/2024 30/2024 35/2024	Dep. Apoio à Gestão do SUS	Seção de Auditoria em Saúde	Santa Casa	Auditar as Autorizações de Internação Hospitalar (AIH) referentes ao mês de maio, junho e julho
STATUS	Média de AIH auditadas analiticamente por mês: 2		Total de AIH apresentadas: 136	
RECOMENDAÇÕES	Saneamento das inconformidades identificadas e aprimoramento dos controles das informações inseridas nas AIHs.			
MÉDIA DE AIHS AUDITADAS NO 1º QUADRIMESTRE: 2.890				

Auditorias realizadas nas Unidades Básicas de Saúde				
Nº RELATÓRIO	DEMANDANTE	ORGÃO RESPONSÁVEL PELA AUDITORIA	UNIDADE/SERVIÇO AUDITADO	FINALIDADE
75/2023 81/2023 82/2023 83/2023 84/2023 85/2023 86/2023 87/2023	Dep. Apoio à Gestão do SUS	Seção de Auditoria em Saúde	UBS Silvina UBS Selecta UBS Montanhão UBS Alvarenga UBS Ipê UBS União UBS Orquídeas UBS Leblon	Em atendimento ao solicitado pela Secretaria de Saúde do Município de São Bernardo do Campo, foi instituído a Comissão de Auditoria em Saúde, que tem por objetivo apoiar na qualificação da organização dos serviços e consequentemente, na melhoria do cuidado ao usuário do SUS.
STATUS:	Relatório finalizado no 2º quadrimestre			



Média mensal de dispensações de medicamentos pelas unidades de saúde municipais

■ 2º quadri 2023 ■ 2º quadri 2024



Farmácia de Medicamentos Especializados – FME São Bernardo do Campo

	2024
	2º quadrim
Média de Atendimentos / Mês	16.902
Média de Atendimentos / Dia	814

Aumento de 25% no número de pacientes atendidos

AÇÕES JUDICIAIS

- ✓ 36 novas ações em 2024;
- ✓ 425 ações judiciais vigentes;
- ✓ 207 ações compartilhadas sendo atendidas por outro ente;
- ✓ 15 ações deixaram de ser atendidas (falecimento ou suspensão de tratamento).

- Monitoramento de Diabéticos Insulino dependentes (Glicocys): 8.712 cadastros ativos;
- Média mensal de consultas farmacêuticas: 656 (Atenção Básica e Atenção especializada);
- Média mensal de dispensação de medicamentos nas Unidades de Saúde: 210.859;
- Realização de testes rápidos para HIV, Sífilis e sessões de auriculoterapia pelos farmacêuticos;



Infraestrutura de cabeamento e hardware para TIC

- Implantação de **03** aparelhos de reconhecimento facial Control ID, remanejamento de **29** aparelhos de reconhecimento facial Control ID.

Instalação de Equipamentos

- **Modernização de switches:** Atualização de **3** switches nas unidades UBS Baeta Neves, Zoonoses e Sala de Inteligência;
- **Instalação de microcomputadores:** Implementação de **17** microcomputadores para a inauguração do CAPS Alves Dias;
- **Equipamentos para a Secretaria de Saúde:** Instalação de **42** computadores para as unidades da Secretaria de Saúde, fortalecendo sua infraestrutura tecnológica;



Bilhetagem impressoras de outsourcing

- Acompanhamento e manutenção leitores de cartão em **201** impressoras para liberação de impressões através de crachá, para detalhamento das impressões realizadas por cada colaborador e equipamento;
- Instalação de agentes de coleta e contabilidade da **Simpres** em todos os computadores da rede no total de **2.034** ativos;
- Acompanhamento e manutenção de agentes de coleta e contabilidade da **Simpres** em todos os computadores da rede no total de **2.034** ativos.

Suporte de Sistema de Monitoramento por Vídeo

- Apoio em infraestrutura à empresa **Fortknox** no suporte do sistema de monitoramento de vídeo;
- Apoio em infraestrutura à empresa **Real Ponto** no suporte do sistema de monitoramento de vídeo das ambulâncias do SAMU e Transporte inter-hospitalar.

Implantação do GLPI – Sistema de Chamados

- **1.759** chamados solucionados na plataforma



Desenvolvimento WEB

- **Novo Portal da Secretaria de Saúde:** com um layout moderno e intuitivo, o portal facilita o acesso a informações e serviços, promove maior transparência, aprimora a gestão administrativa e amplia a inclusão digital, oferecendo mais benefícios aos cidadãos e otimizando os recursos públicos;
- **Nova página da Intranet da Secretaria de Saúde:** também com um layout moderno e intuitivo, a página facilita o acesso interno a informações e serviços, otimiza processos administrativos, melhora a comunicação entre equipes, aumenta a transparência nas ações internas e promove uma gestão mais eficiente dos recursos, beneficiando os servidores e otimizando o uso das ferramentas institucionais.

Prontuário Eletrônico

- **Visitas Técnicas nas UPAS** para Implantação do Eixo Azul e Amarelo;
- **Expansão das funcionalidades do Sistema Hygia nos Eixos Azul e Amarelo**, abrangendo as unidades:
 - UPA Paulicéia;
 - UPA Baeta Neves;
 - PA Taboão.



Integração

- **Integração dos sistemas Hygia e Matrix:** Os pedidos de exames laboratoriais são solicitados eletronicamente pelo sistema Hygia e, através da integração, o pedido de coleta é encaminhado automaticamente para o sistema Matrix. Após a análise das amostras sanguíneas, os resultados são retornados ao sistema Hygia.

Capacitações e treinamentos

- **Treinamentos – 126** colaboradores treinados no período.

TREINAMENTOS EQUIPE HYGIA de Janeiro/21 A Abril/21			
DATA	TREINAMENTO	UNIDADE	PARTICIPANTES
JULHO/2024	Sistema Hygia	UBS	09
AGOSTO/2024	Sistema Hygia	UBS / UPA'S / PA TABOÃO	117

Ações Covid-19

- **Disponibilização no quadrimestre, de 10** Boletins Semanais Covid-19, com dados relativos à situação da pandemia no município, para subsidiar as ações.



Apoio à Gestão do SUS

EDUCAÇÃO PERMANENTE

PAREPS - Planos Regionais de Educação Permanente em Saúde

- Participação no Encontro: **Saúde Sexual e Reprodutiva na Adolescência – Acolher para Agir** - 29/05/2024 FMABC
- Participação no **I Seminário sobre transversalidade do cuidado da População Transgênero do Grande ABC** – 05/06/2024
- Participação na reunião sobre a **Capacitação Protocolo de Alta Suspeição em Oncologia** – 20/06/2024
- Participação na reunião do Grupo de Trabalho – **Protocolo Alta Suspeição em Oncologia** - 07/08/2024
- Participação da reunião ampliada para formação do **GT Violência do Grande ABC, com Vigilância Epidemiológico, GTAB e NEPH** - 16/08/2024
- Participações nas reuniões mensais do NEPH

REDE ESCOLA

SOLICITAÇÕES DE PESQUISA DE CAMPO

- **22** solicitações de pesquisa de campo durante o período.

REDE ESCOLA

- **Julho/2024** – início dos estágios nos Campos de Prática do município de São Bernardo do Campo no 2º semestre.
- **Ensino Técnico: 8** instituições
- **Ensino Superior: 2** instituições

Total de oferta disponibilizada no quadrimestre

- **Escolas Técnicas de Enfermagem: 1.027** vagas ofertadas – **601** utilizadas
- **Instituições de Ensino Superior: 491** vagas ofertadas – **378** utilizadas



EDUCAÇÃO PERMANENTE

Início dos Cursos de Contrapartida ofertados aos profissionais da Rede

- ✓ **SENAC**
Excel Avançado: início 11/05/2024
Excel Essencial: início 06/07/2024
- ✓ **Faculdade de Medicina do ABC – MBA**
Gestão Pública em Saúde: início 20/08/2024

Ações COREMU (Residência Multiprofissional)

- **Sarau de adolescentes na UBS Ferrazópolis;**
- **Ação Agosto Dourado na UBS Silvina para orientar e fortalecer o Aleitamento materno para gestantes e puérperas;**
- **Grupo de culinária no CAPS AD para promover habilidades práticas, de socialização, cooperação e autonomia;**
- **Caminhada, Sarau e Cinedebate no CAPS Farina para abordar a Luta Antimanicomial;**
- **Oficina de Isogravura no CAPS Farina para estimular formas de expressão dos usuários através da arte (desenho e pintura);**
- **Ações nas UBS sobre o Dia do orgulho LGBTQIAP+ nas UBSs**

REDE ESCOLA

RESIDÊNCIA MULTIPROFISSIONAL

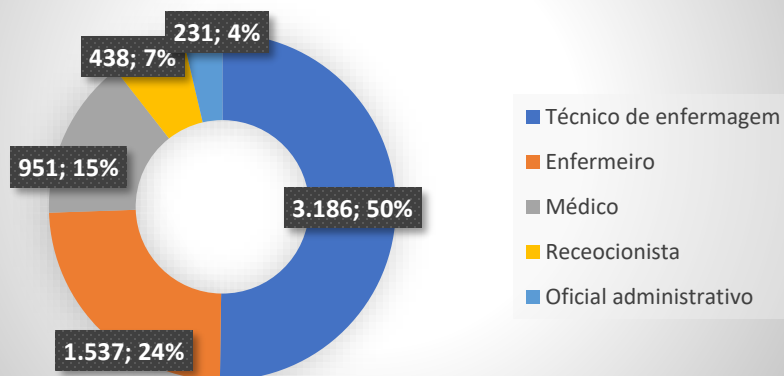
- **02 Programas da SS**
 - ✓ Saúde Mental
 - ✓ Saúde da família**Total 29 residentes**
- **02 Programas em Parceria com a FUABC**
 - ✓ Saúde do idoso
 - ✓ Atenção ao câncer**Total 16 residentes**

RESIDÊNCIAS MÉDICAS

- **08 programas, nas especialidades:**
 - ✓ Ginecologia/Obstetrícia, Pediatria, Clínica Médica, Psiquiatria, Anestesiologia, Cirurgia Geral, Medicina da Família e Comunidade e Medicina de Família e Comunidade (R3 opcional)**Total 113 residentes**



Categorias com maior acesso na Plataforma EAD



Fonte: Plataforma EAD – Escola de Saúde

INFORMATIVO DA PLATAFORMA EAD

- **3.969** usuários totais cadastrados;
- **993** novas inscrições em diversos cursos na Plataforma EAD (profissionais de saúde e usuários SUS);
- **267** certificados de conclusão de curso emitidos durante o período;
- Disponibilização de **9** novos conteúdos para Rede de Atenção à Saúde;



REUNIÕES

- **Conselho Municipal de Saúde:** 4 reuniões ordinárias (maio, junho, julho e agosto);
- **Conselhos Locais de Unidades:** 103 reuniões.



PROGRAMAÇÃO ANUAL DE SAÚDE 2024

Relatório Detalhado - 2º Quadrimestre 2024

Programação Anual de Saúde 2024



ATENÇÃO BÁSICA

DIRETRIZ Nº 1 - Ampliar a rede de atenção básica com a qualificação de ações de saúde que venham a garantir o cuidado adequado preventivo, curativo e humanizado aos cidadãos.

OBJETIVO Nº 1.1 - AMPLIAR E MANTER A REDE DE ATENÇÃO BÁSICA

Nº	Descrição da Meta	Indicador para monitoramento e avaliação da meta	Unidade de Medida	Meta Prevista 2024	Resultado 2º quadrimestre 2024
1.1.1	READEQUAR A ESTRUTURA FÍSICA DE 1 UNIDADE DE SAÚDE (REFORMA DA UBS UNIÃO)	TOTAL DE UNIDADE BÁSICAS DE SAÚDE COM ESTRUTURA FÍSICA READEQUADA	Número	1	0
Ação Nº 1 - Concluir a reforma da UBS União I					
1.1.2	CONSTRUIR E EQUIPAR 5 NOVAS UNIDADES BÁSICAS DE SAÚDE (UBS UNIÃO II, UBS TRÊS MARIAS, UBS JARDIM PETRONI, UBS ALVARENGA II E UBS SÃO PEDRO II)	TOTAL DE UNIDADES BÁSICAS DE SAÚDE IMPLANTADAS NA REDE SUS MUNICIPAL	Número	36	34
Ação Nº 1 - concluir a obras das UBSS Jd Calux, Jd Petroni, São Pedro II					
Ação Nº 2 - iniciar a obra das UBSS União II, Três Marias e Alvarenga II					
1.1.3	CONSTRUIR E EQUIPAR NOVAS SEDES PARA 2 UNIDADES BÁSICAS DE SAÚDE JÁ EXISTENTES - SUBSTITUIÇÃO PREDIAL (UBS SANTA TEREZINHHA E UBS SANTA CRUZ)	TOTAL DE UNIDADES BÁSICAS DE SAÚDE EXISTENTES COM SUBSTITUIÇÃO PREDIAL	Número	2	0
Ação Nº 1 - concluir a construção da UBS Santa Terezinha					
Ação Nº 2 - concluir a obra da UBS Santa Cruz					
1.1.6	REALIZAR A MANUTENÇÃO PREDIAL E DE EQUIPAMENTOS NAS UNIDADES DA REDE BÁSICA DE SAÚDE	PERCENTUAL DE UNIDADES BÁSICAS DE SAÚDE COM MANUTENÇÃO PREDIAL E DE EQUIPAMENTOS REALIZADA	Percentual	100	100
Ação Nº 1 - REALIZAR A MANUTENÇÃO PREDIAL E DE EQUIPAMENTOS NAS UNIDADES DA REDE BÁSICA DE SAÚDE					
1.1.7	REALIZAR A MANUTENÇÃO DE SERVIÇOS ESSENCIAIS DE ABASTECIMENTO DE ÁGUA, ENERGIA E TELEFONIA NAS UNIDADES DA REDE BÁSICA DE SAÚDE	PERCENTUAL DE UNIDADES BÁSICAS DE SAÚDE COM SERVIÇOS ESSENCIAIS DE ABASTECIMENTO DE ÁGUA, ENERGIA E TELEFONIA MANTIDOS	Percentual	100	100
Ação Nº 1 - REALIZAR A MANUTENÇÃO DE SERVIÇOS ESSENCIAIS DE ABASTECIMENTO DE ÁGUA, ENERGIA E TELEFONIA NAS UNIDADES DA REDE BÁSICA DE SAÚDE					

Relatório Detalhado - 2º Quadrimestre 2024

Programação Anual de Saúde 2024



OBJETIVO Nº 1.2 - AMPLIAR E QUALIFICAR O ACESSO E A ASSISTÊNCIA À SAÚDE DE ATENÇÃO BÁSICA					
Nº	Descrição da Meta	Indicador para monitoramento e avaliação da meta	Unidade de Medida	Meta Prevista 2024	Resultado 2º quadrimestre 2024
1.2.1	AMPLIAR A ESTRATÉGIA DE SAÚDE DA FAMÍLIA	TOTAL DE EQUIPES DE SAÚDE SAÚDE DA FAMÍLIA	Número	176	171
Ação Nº 1 - IMPLANTAR 7 NOVAS ESF ALÉM DAS 169 EXISTENTES					
1.2.2	AMPLIAR O NÚMERO DE ACS POR MEIO DE PROCESSO SELETIVO PÚBLICO OU CONCURSO PÚBLICO, CONFORME A LEI	TOTAL DE ACS IMPLANTADOS	Número	860	587
Ação Nº 1 - manter 860 ACSs					
1.2.3	MANTER EQUIPES MULTIPROFISSIONAIS NA ATENÇÃO BÁSICA	TOTAL DE EQUIPES MULTIPROFISSIONAIS IMPLANTADAS NA ATENÇÃO BÁSICA	Número	19	18
Ação Nº 1 - MANTER 19 EQUIPES MULTIDISCIPLINARES NA ATENÇÃO BÁSICA					
1.2.4	MANTER O PROGRAMA MAIS MÉDICOS CONFORME DIRETRIZ DO MINISTÉRIO DA SAÚDE	TOTAL DE MÉDICOS DO PROGRAMA MAIS MÉDICOS ATUANDO NA ATENÇÃO BÁSICA	Número	35	79
Ação Nº 1 - MANTER 35 MAIS MÉDICOS ATUANDO NA ATENÇÃO BÁSICA CONFORME DIRETRIZ DO MINISTÉRIO DA SAÚDE					
1.2.5	MANTER UBSs EM FUNCIONAMENTO COM HORÁRIO ESTENDIDO (Programa Saúde na Hora)	TOTAL DE UBSs COM ACOLHIMENTO QUALIFICADO DOS USUÁRIOS	Número	20	20
Ação Nº 1 - MANTER 20 UBSs EM FUNCIONAMENTO COM HORÁRIO ESTENDIDO (Programa Saúde na Hora)					
1.2.6	MANTER UTILIZAÇÃO DO ACOLHIMENTO QUALIFICADO DOS USUÁRIOS NAS UBSs	TOTAL DE UBSs COM ACOLHIMENTO QUALIFICADO DOS USUÁRIOS	Número	36	34
Ação Nº 1 - MANTER A UTILIZAÇÃO DO ACOLHIMENTO QUALIFICADO DOS USUÁRIOS NAS 37 UBSs					
Ação Nº 2 - MANTER O PROJETO ACESSA MAIS DIGITAL PARA AS 37 UBSs					
1.2.7	IMPLANTAR UMA UNIDADE CUIDADOSO POR TERRITÓRIO DA SAÚDE	TOTAL DE UNIDADES CUIDADOSO EM FUNCIONAMENTO	Número	4	3
Ação Nº 1 - IMPLANTAR 2 UNIDADES CUIDADOSO ALÉM DAS 2 JÁ EXISTENTES					
Ação Nº 2 - MANTER A PARTICIPAÇÃO NO CONSELHO MUNICIPAL DA PESSOA IDOSA					
1.2.8	MANTER COLETA DIÁRIA DE EXAMES LABORATORIAIS NAS UBSs	TOTAL DE UBSs COM COLETA DIÁRIAS DE EXAMES LABORATORIAIS	Número	36	34
Ação Nº 1 - MANTER COLETA DIÁRIA DE EXAMES LABORATORIAIS NAS 37 UBSs					
1.2.9	ASSEGURAR A REORGANIZAÇÃO DO FLUXO DE ATENDIMENTO NAS UBSs PARA ACOLHIMENTO E ATENDIMENTO DE SINTOMÁTICOS RESPIRATÓRIOS, CONFORME A SITUAÇÃO EPIDEMIOLÓGICA VIGENTE	PERCENTUAL DE UNIDADES COM REORGANIZAÇÃO DE FLUXO ESTABELECIDO PARA SINTOMÁTICOS RESPIRATÓRIOS	Percentual	100	100
Ação Nº 1 - ASSEGURAR A REORGANIZAÇÃO DO FLUXO DE ATENDIMENTO NAS UBSs PARA ACOLHIMENTO E ATENDIMENTO DE SINTOMÁTICOS RESPIRATÓRIOS, CONFORME A SITUAÇÃO EPIDEMIOLÓGICA VIGENTE					

Relatório Detalhado - 2º Quadrimestre 2024

Programação Anual de Saúde 2024



OBJETIVO Nº 1.3 - AMPLIAR E APERFEIÇOAR A ATENÇÃO EM SAÚDE BUCAL

Nº	Descrição da Meta	Indicador para monitoramento e avaliação da meta	Unidade de Medida	Meta Prevista 2024	Resultado 2º quadrimestre 2024
1.3.1	AMPLIAR O NÚMERO DE EQUIPES DA SAÚDE BUCAL	TOTAL DE EQUIPES DE SAÚDE BUCAL IMPLANTADAS	Número	119	110
Ação Nº 1 - IMPLANTAR 6 EQUIPES DE SAÚDE BUCAL ALÉM DAS 113 EXISTENTES					
1.3.2	INTENSIFICAR AÇÕES DE SAÚDE BUCAL	TOTAL DE MUTIRÕES DE ATENDIMENTO ODONTOLÓGICO REALIZADOS POR ANO	Número	2	1
Ação Nº 1 - REALIZAR 2 MUTIRÕES ANUAIS DE ATENDIMENTOS EM ODONTOLOGIA BÁSICA OU ESPECIALIZADA					
1.3.3	MANTER A OFERTA DE PRÓTESES ODONTOLÓGICAS	TOTAL DE PRÓTESES ODONTOLÓGICAS DISPENSADAS	Número	3.000	2.767
Ação Nº 1 - MANTER A OFERTA DE 3.000 PRÓTESES ODONTOLÓGICAS					
1.3.4	REALIZAR CAMPANHAS ANUAIS DE PREVENÇÃO DO CÂNCER BUCAL	TOTAL DE CAMPANHAS DE PREVENÇÃO DO CÂNCER BUCAL REALIZADAS	Número	2	1
Ação Nº 1 - REALIZAR 2 CAMPANHAS ANUAIS DE PREVENÇÃO DO CÂNCER BUCAL					
1.3.5	IMPLANTAR 1 UOM - UNIDADE ODONTOLÓGICA MÓVEL	TOTAL DE UOM EM FUNCIONAMENTO	Número	1	0
Ação Nº 1 - IMPLANTAR 1 UOM - UNIDADE ODONTOLÓGICA MÓVEL					

OBJETIVO Nº 1.4 - IMPLEMENTAR E QUALIFICAR AÇÕES VOLTADAS A POPULAÇÕES ESTRATÉGICAS

Nº	Descrição da Meta	Indicador para monitoramento e avaliação da meta	Unidade de Medida	Meta Prevista 2024	Resultado 2º quadrimestre 2024
1.4.1	IMPLANTAR PLANO DE AÇÕES DE SAÚDE VOLTADAS À POPULAÇÃO NEGRA	PERCENTUAL DE EXECUÇÃO DO PLANO DE AÇÕES DE SAÚDE VOLTADAS À POPULAÇÃO NEGRA	Percentual	100	100
Ação Nº 1 - MANTER O PLANO DE AÇÕES DE SAÚDE VOLTADAS À POPULAÇÃO NEGRA					
1.4.2	MANTER E QUALIFICAR AÇÕES DE SAÚDE VOLTADAS À POPULAÇÃO INDÍGENA	PERCENTUAL DE EXECUÇÃO DO PLANO DE AÇÕES DE SAÚDE VOLTADAS À POPULAÇÃO INDÍGENA	Percentual	100	100
Ação Nº 1 - MANTER E QUALIFICAR AÇÕES DE SAÚDE VOLTADAS À POPULAÇÃO INDÍGENA					
1.4.3	MANTER PLANO DE AÇÕES DE SAÚDE VOLTADAS À POPULAÇÃO EM SITUAÇÃO DE EXTREMA POBREZA	PERCENTUAL DE EXECUÇÃO DO PLANO DE AÇÕES DE SAÚDE VOLTADAS À POPULAÇÃO DE EXTREMA POBREZA	Percentual	100	100
Ação Nº 1 - MANTER E QUALIFICAR O PLANO DE AÇÕES DE SAÚDE VOLTADAS À POPULAÇÃO EM SITUAÇÃO DE EXTREMA POBREZA					
1.4.4	IMPLANTAR PROGRAMA PRIMEIRÍSSIMA INFÂNCIA NA REDE MUNICIPAL DE SAÚDE	PERCENTUAL DE EXECUÇÃO DO PROGRAMA PRIMEIRÍSSIMA INFÂNCIA NA REDE MUNICIPAL DE SAÚDE	Percentual	100	100
Ação Nº 1 - MANTER AS AÇÕES DO PROGRAMA PRIMEIRÍSSIMA INFÂNCIA NA REDE MUNICIPAL DE SAÚDE					
1.4.5	MANTER AÇÕES VOLTADAS À REDUÇÃO DA GRAVIDEZ NA ADOLESCÊNCIA	PERCENTUAL DE EXECUÇÃO DE AÇÕES VOLTADAS À REDUÇÃO DA GRAVIDEZ NA ADOLESCÊNCIA	Percentual	100	100
Ação Nº 1 - MANTER AÇÕES VOLTADAS À REDUÇÃO DA GRAVIDEZ NA ADOLESCÊNCIA					

Relatório Detalhado - 2º Quadrimestre 2024

Programação Anual de Saúde 2024



OBJETIVO Nº 1.5 - APERFEIÇOAR AS AÇÕES DE PREVENÇÃO E PROMOÇÃO DA SAÚDE NO ÂMBITO DA ATENÇÃO BÁSICA

Nº	Descrição da Meta	Indicador para monitoramento e avaliação da meta	Unidade de Medida	Meta Prevista 2024	Resultado 2º quadrimestre 2024
1.5.1	REALIZAR CAMPANHAS ANUAIS DE PREVENÇÃO EM DATAS COMEMORATIVAS	TOTAL DE CAMPANHAS PREVENTIVAS REALIZADAS	Número	8	2
Ação Nº 1 - REALIZAR 8 CAMPANHAS ANUAIS DE PREVENÇÃO EM DATAS COMEMORATIVAS					
1.5.2	MANTER AÇÕES PREVISTAS NO PLANO DE ALIMENTAÇÃO E NUTRIÇÃO PARA A REDE BÁSICA	PERCENTUAL DE EXECUÇÃO DE AÇÕES PREVISTAS NO PLANO DE ALIMENTAÇÃO E NUTRIÇÃO PARA REDE BÁSICA	Percentual	100	100
Ação Nº 1 - MANTER AÇÕES PREVISTAS NO PLANO DE ALIMENTAÇÃO E NUTRIÇÃO PARA A REDE BÁSICA					
1.5.3	MANTER AÇÕES DO PLANO DE ERRADICAÇÃO DO CÂNCER DE COLO UTERINO NA REDE MUNICIPAL DE SAÚDE	PERCENTUAL DE EXECUÇÃO DE AÇÕES DO PLANO DE ERRADICAÇÃO DO CÂNCER DE COLO UTERINO NA REDE MUNICIPAL DE SAÚDE	Percentual	100	100
Ação Nº 1 - MANTER E APRIMORAR AÇÕES DO PLANO DE ERRADICAÇÃO DO CÂNCER DE COLO UTERINO NA REDE MUNICIPAL DE SAÚDE					
1.5.4	IMPLANTAR NÚCLEO DE PREVENÇÃO À VIOLÊNCIA NAS UBSs DA REDE MUNICIPAL DE SAÚDE	TOTAL DE UBSs COM NÚCLEO DE PREVENÇÃO À VIOLÊNCIA EM FUNCIONAMENTO	Número	36	34
Ação Nº 1 - MANTER NÚCLEO DE PREVENÇÃO À VIOLÊNCIA NAS 36 UBSs DA REDE MUNICIPAL DE SAÚDE					
Ação Nº 2 - MANTER A PARTICIPAÇÃO NO COMITÊ DE ENFRENTAMENTO À VIOLÊNCIA CONTRA CRIANÇAS E ADOLESCENTES					
Ação Nº 3 - MANTER A PARTICIPAÇÃO NAS AÇÕES DO AMBULATÓRIO DE ACOMPANHAMENTO DO HOMEM AGRESSOR (JUNTO AO CONSÓRCIO INTERMUNICIPAL DO GRANDE ABC)					

DIRETRIZ Nº 8 - Implementar e qualificar a rede de cuidados intersetoriais

OBJETIVO Nº 8.1 - QUALIFICAR AS AÇÕES INTERSETORIAIS NO ÂMBITO DA ATENÇÃO BÁSICA

Nº	Descrição da Meta	Indicador para monitoramento e avaliação da meta	Unidade de Medida	Meta Prevista 2024	Resultado 2º quadrimestre 2024
8.1.1	MANTER AÇÕES INTERSETORIAIS E MULTIDISCIPLINARES COM A SECRETARIA DE EDUCAÇÃO POR MEIO DO PROGRAMA SAÚDE NA ESCOLA	TOTAL DE PROGRAMAS INTERSETORIAIS COM A SECRETARIA DE EDUCAÇÃO EM EXECUÇÃO	Número	1	1
Ação Nº 1 - MANTER O PROGRAMA SAÚDE NA ESCOLA					
Ação Nº 2 - MANTER A PARTICIPAÇÃO NO PETI (PROGRAMA DE ERRADICAÇÃO DO TRABALHO INFANTIL)					
Ação Nº 3 - MANTER A PARTICIPAÇÃO NO COMITÊ DE ENFRENTAMENTO À VIOLÊNCIA CONTRA A CRIANÇA E ADOLESCENTES					
8.1.2	REALIZAR ACOMPANHAMENTO DAS CONDIÇÕES DE SAÚDE PARA BENEFICIÁRIOS DO PROGRAMA BOLSA FAMÍLIA	COBERTURA DE ACOMPANHAMENTO DAS CONDIÇÕES DE SAÚDE DO PROGRAMA BOLSA FAMÍLIA	Percentual	85	86,97
Ação Nº 1 - MANTER A PARTICIPAÇÃO NO CONSELHO MUNICIPAL DA PESSOA IDOSA					
8.1.3	MANTER O PROGRAMA DE BEM COM A VIDA PARA PROMOÇÃO DE SAÚDE E ADOÇÃO DE HÁBITOS DE VIDA SAUDÁVEIS	TOTAL DE PROGRAMAS PARA A PROMOÇÃO DA SAÚDE EM EXECUÇÃO	Número	1	1
Ação Nº 1 - MANTER O PROGRAMA DE BEM COM A VIDA					
Ação Nº 2 - MANTER A PARTICIPAÇÃO NO CONSELHO MUNICIPAL DA PESSOA IDOSA					
8.1.4	INSTITUIR, NO ÂMBITO MUNICIPAL E EM PARCERIA COM OUTRAS SECRETARIAS, AÇÕES REFERENTES À POLÍTICA DE CONSCIENTIZAÇÃO ACERCA DA MENSTRUÇÃO E DA UNIVERSALIZAÇÃO DO ACESSO A ABSORVENTES HIGIÊNICOS	PERCENTUAL DE AÇÕES PERTINENTES À SECRETARIA DE SAÚDE REALIZADAS	Percentual	100	100
Ação Nº 1 - MANTER O PROGRAMA DE DIGNIDADE MENSTRUAL NO ÂMBITO DA ATENÇÃO BÁSICA					

Relatório Detalhado - 2º Quadrimestre 2024

Programação Anual de Saúde 2024



ATENÇÃO ESPECIALIZADA

DIRETRIZ Nº 2 - Ampliar e aprimorar o acesso à atenção especializada, para assegurar a integralidade e resolutividade do sistema.

OBJETIVO Nº 2.1 - AMPLIAR, OTIMIZAR A CAPACIDADE INSTALADA E QUALIFICAR A ASSISTÊNCIA NA REDE AMBULATORIAL DE ATENÇÃO ESPECIALIZADA

Nº	Descrição da Meta	Indicador para monitoramento e avaliação da meta	Unidade de Medida	Meta Prevista 2024	Resultado 2º quadrimestre 2024
2.1.1	READEQUAR A ESTRUTURA FÍSICA DE 1 UNIDADE DE SAÚDE DA ATENÇÃO ESPECIALIZADA (POLICLÍNICA ALVARENGA)	TOTAL DE UNIDADES DE SAÚDE DA ATENÇÃO ESPECIALIZADA REFORMADAS	Número	1	1
Ação Nº 1 - REFORMA DA POLICLÍNICA ALVARENGA CONCLUÍDA EM 2022					
2.1.2	IMPLANTAR 1 AME - AMBULATÓRIO MÉDICO DE ESPECIALIDADES EM PARCERIA COM A SECRETARIA ESTADUAL DE SAÚDE	TOTAL DE AMES EM FUNCIONAMENTO	Número	1	0
Ação Nº 1 - CONCLUIR A IMPLANTAÇÃO DE 1 AME - AMBULATÓRIO MÉDICO DE ESPECIALIDADES EM CONJUNTO COM UM "CENTRO DE REABILITAÇÃO FÍSICA" EM PARCERIA COM A SECRETARIA ESTADUAL DE SAÚDE					
2.1.4	IMPLANTAR 1 CENTRO ESPECIALIZADO EM OFTALMOLOGIA HOSPITAL MUNICIPAL DE OLHOS	TOTAL DE CENTROS ESPECIALIZADOS EM OFTALMOLOGIA EM FUNCIONAMENTO	Número	1	0
Ação Nº 1 - MANTER 1 CENTRO ESPECIALIZADO EM OFTALMOLOGIA HOSPITAL MUNICIPAL DE OLHOS					
2.1.6	IMPLANTAR O PROGRAMA DE SAÚDE ESPECIALIZADA NOS 9 TERRITÓRIOS POR MEIO DE TELEMEDICINA	TOTAL DE TERRITÓRIOS COM PROGRAMA DE SAÚDE ESPECIALIZADA IMPLANTADO	Número	6	0
Ação Nº 1 - IMPLANTAR O PROGRAMA DE SAÚDE ESPECIALIZADA EM 3 TERRITÓRIOS POR MEIO DE TELEMEDICINA					
2.1.7	MANTER A OFERTA ANUAL DE MAMOGRAFIAS POR MEIO DE UNIDADE MÓVEL (CARRETA DA MAMOGRAFIA)	TOTAL DE CARRETAS DE MAMOGRAFIA DISPONIBILIZADAS PARA O MUNICÍPIO	Número	1	1
Ação Nº 1 - MANTER A OFERTA ANUAL DE MAMOGRAFIAS POR MEIO DE UNIDADE MÓVEL DE MAMOGRAFIA					
2.1.8	REALIZAR MATRICIAMENTO PRESENCIAL E/OU TELEMATRICIAMENTO EM 4 ESPECIALIDADES PARA AS UBSS (PNEUMOLOGIA, REUMATOLOGIA, INFECTOLOGIA E PROGRAMA DE TUBERCULOSE)	TOTAL DE ESPECIALIDADES REALIZANDO MATRICIAMENTO PRESENCIAL E/OU TELEMATRICIAMENTO NAS UBSS	Número	4	4
Ação Nº 1 - REALIZAR MATRICIAMENTO PRESENCIAL E/OU TELEMATRICIAMENTO EM 4 ESPECIALIDADES PARA AS UBSS (PNEUMOLOGIA, REUMATOLOGIA, INFECTOLOGIA E PROGRAMA DE TUBERCULOSE)					
2.1.9	REALIZAR ANUALMENTE MUTIRÕES DE ATENDIMENTO NA ATENÇÃO ESPECIALIZADA NAS MODALIDADES: CONSULTAS ESPECIALIZADAS E EXAMES DE APOIO DIAGNÓSTICO	TOTAL DE MUTIRÕES REALIZADOS NA ATENÇÃO ESPECIALIZADA	Número	2	0
Ação Nº 1 - REALIZAR 2 MUTIRÕES ANUAIS DE ATENDIMENTO NA ATENÇÃO ESPECIALIZADA NAS MODALIDADES: CONSULTAS ESPECIALIZADAS E EXAMES DE APOIO DIAGNÓSTICO					

Relatório Detalhado - 2º Quadrimestre 2024

Programação Anual de Saúde 2024



2.1.10	MANTER ANUALMENTE OS SERVIÇOS ASSISTENCIAIS NAS UNIDADES DE SAÚDE DA ATENÇÃO ESPECIALIZADA (POLICLÍNICA CENTRO, POLICLÍNICA ALVARENGA, CER IV, HOSPITAL DE OLHOS E CENTRO MUNICIPAL DE MEDICINA DIAGNÓSTICA)	TOTAL DE UNIDADES ESPECIALIZADAS COM SERVIÇOS ASSISTENCIAIS MANTIDOS	Número	4	3
Ação Nº 1 - MANTER OS SERVIÇOS ASSISTENCIAIS NAS UNIDADES DE SAÚDE DA ATENÇÃO ESPECIALIZADA (POLICLÍNICA CENTRO, POLICLÍNICA ALVARENGA, CER IV e HOSPITAL DE OLHOS)					
Ação Nº 2 - MANTER O ACOMPANHAMENTO DOS PACIENTES ADERIDOS ÀS LINHAS DE CUIDADO					
Ação Nº 3 - MANTER AS AÇÕES DA MODALIDADE DE DIAGNÓSTICO E ENCAMINHAMENTO DE ACORDO COM A CIF (CLASSIFICAÇÃO INTERNACIONAL DE FUNCIONALIDADES)					
Ação Nº 4 - MANTER A PARTICIPAÇÃO NO CONSELHO MUNICIPAL DA PESSOA COM DEFICIÊNCIA					
2.1.11	IMPLANTAR PROGRAMA DE ASSISTÊNCIA AOS PORTADORES DE ANEMIA FALCIFORME	PERCENTUAL DE EXECUÇÃO DO PROGRAMA DE ASSISTÊNCIA AOS PORTADORES DE ANEMIA FALCIFORME NA REDE MUNICIPAL DE SAÚDE	Percentual	100	100
Ação Nº 1 - MANTER PROGRAMA DE ASSISTÊNCIA AOS PORTADORES DE ANEMIA FALCIFORME					
2.1.12	RENOVAR E RECUPERAR EQUIPAMENTOS MÉDICO HOSPITALARES CONFORME A NECESSIDADE	PERCENTUAL DE EQUIPAMENTOS MÉDICO HOSPITALARES RENOVADOS E RECUPERADOS CONFORME A NECESSIDADE	Percentual	100	100
Ação Nº 1 - RENOVAR E RECUPERAR EQUIPAMENTOS MÉDICO HOSPITALARES CONFORME A NECESSIDADE					
2.1.13	MANTER 4 MODALIDADES DE SERVIÇOS ESPECIALIZADOS: TRS, ANÁLISES CLÍNICAS, DIAGNÓSTICO POR IMAGEM E FORNECIMENTO DE ÓCULOS	TOTAL DE SERVIÇOS ESPECIALIZADOS MANTIDOS ANUALMENTE	Número	4	4
Ação Nº 1 - MANTER 4 MODALIDADES DE SERVIÇOS ESPECIALIZADOS: TRS, ANÁLISES CLÍNICAS, DIAGNÓSTICO POR IMAGEM E FORNECIMENTO DE ÓCULOS					
2.1.14	MANTER O PROGRAMA DE OXIGENIOTERAPIA DOMICILIAR PROLONGADA	TOTAL DE PROGRAMAS DE ODP MANTIDOS	Número	1	1
Ação Nº 1 - MANTER O PROGRAMA DE OXIGENIOTERAPIA DOMICILIAR PROLONGADA					
2.1.15	MANTER DISPENSAÇÃO DE OPM PARA REABILITAÇÃO AUDITIVA CONFORME A NECESSIDADE	TOTAL DE PRÓTESES AUDITIVAS DISPENSADAS	Número	2.000	290
Ação Nº 1 - MANTER DISPENSAÇÃO DE 2000 OPM PARA REABILITAÇÃO AUDITIVA					
2.1.16	MANTER DISPENSAÇÃO DE OPM PARA REABILITAÇÃO FÍSICA CONFORME A NECESSIDADE	TOTAL DE OPM FÍSICAS DISPENSADAS	Número	120	60
Ação Nº 1 - MANTER DISPENSAÇÃO DE 120 OPM AUXILIARES PARA LOCOMOÇÃO (cadeiras de rodas)					
2.1.17	MANTER PLANO DE ATENDIMENTO PARA CASOS ELEGÍVEIS PÓS-COVID NA ATENÇÃO ESPECIALIZADA CONFORME A NECESSIDADE	PERCENTUAL DE EXECUÇÃO DO PLANO DE ATENDIMENTO PÓS-COVID	Percentual	100	100
Ação Nº 1 - MANTER PLANO DE ATENDIMENTO PARA CASOS ELEGÍVEIS PÓS-COVID NA ATENÇÃO ESPECIALIZADA CONFORME A NECESSIDADE					
2.1.18	MANTER AMBULATÓRIO DE REABILITAÇÃO RESPIRATÓRIA PARA CASOS ELEGÍVEIS PÓS-COVID	TOTAL DE AMBULATÓRIOS DE REABILITAÇÃO RESPIRATÓRIA PÓS-COVID EM FUNCIONAMENTO	Número	1	1
Ação Nº 1 - MANTER AMBULATÓRIO DE REABILITAÇÃO RESPIRATÓRIA PARA CASOS ELEGÍVEIS PÓS-COVID					
2.1.19	REALIZAR A MANUTENÇÃO PREDIAL E DE SERVIÇOS ESSENCIAIS DE ABASTECIMENTO DE ÁGUA, ENERGIA E TELEFONIA NAS UNIDADES DA REDE DE ATENÇÃO ESPECIALIZADA	PERCENTUAL DE UNIDADES DA REDE ESPECIALIZADA DE SAÚDE COM MANUTENÇÃO PREDIAL E SERVIÇOS ESSENCIAIS MANTIDOS	Percentual	100	100
Ação Nº 1 - REALIZAR A MANUTENÇÃO PREDIAL E DE SERVIÇOS ESSENCIAIS DE ABASTECIMENTO DE ÁGUA, ENERGIA E TELEFONIA NAS UNIDADES DA REDE DE ATENÇÃO ESPECIALIZADA					

Relatório Detalhado - 2º Quadrimestre 2024

Programação Anual de Saúde 2024



OBJETIVO Nº 2.2 - AMPLIAR E QUELIFICAR A REDE PSICOSSOCIAL E FORTALECER AS AÇÕES DE SAÚDE MENTAL					
Nº	Descrição da Meta	Indicador para monitoramento e avaliação da meta	Unidade de Medida	Meta Prevista 2024	Resultado 2º quadrimestre 2024
2.2.1	CONSTRUIR 2 NOVOS CAPS EM SUBSTITUIÇÃO AOS JÁ EXISTENTES (CAPS III AD INFANTO JUVENIL E CAPS III AD ALVARENGA)	TOTAL DE CAPS COM SUBSTITUIÇÃO PREDIAL CONCLUÍDA	Número	2	0
Ação Nº 1 - CONCLUIR A CONSTRUÇÃO DO CAPS III AD ALVARENGA E CAPS AD INFANTO JUVENIL					
2.2.4	IMPLANTAR 1 CENTRO DE ATENDIMENTO À PESSOA PORTADORA DO TRANSTORNO DO ESPECTRO DO AUSTIMO (TEA)	TOTAL DE CENTROS DE ATENDIMENTO À PESSOA COM TEA EM FUNCIONAMENTO	Número	1	0
Ação Nº 1 - IMPLANTAR SERVIÇO DE ATENDIMENTO À PESSOA PORTADORA DO TRANSTORNO DO ESPECTRO DO AUSTIMO (TEA)					
2.2.5	MANTER OS SERVIÇOS ASSISTENCIAIS DAS UNIDADES DA REDE DE SAÚDE MENTAL (9 CAPS, 8 RT, 1 UA, 1 NUTRARTE, 1 AMBULATÓRIO DE SAÚDE MENTAL E 1 CENTRO DE ATENDIMENTOS À PESSOA COM TEA)	TOTAL DE UNIDADES DA REDE DE SAÚDE MENTAL COM SERVIÇOS ASSISTENCIAIS MANTIDOS	Número	19	18
Ação Nº 1 - MANTER OS SERVIÇOS ASSISTENCIAIS DAS 19 UNIDADES DA REDE DE SAÚDE MENTAL (9 CAPS, 8 RT, 1 UA, 1 NUTRARTE)					
2.2.6	MANTER O APOIO MATRICIAL EM SAÚDE MENTAL PARA A ATENÇÃO BÁSICA PELOS 9 CAPS	AÇÕES DE MATRICIAMENTO SISTEMÁTICO REALIZADAS POR CAPS COM EQUIPES DE ATENÇÃO BÁSICA	Percentual	100	100
Ação Nº 1 - MANTER O APOIO MATRICIAL EM SAÚDE MENTAL PARA A ATENÇÃO BÁSICA PELOS 9 CAPS					
2.2.7	IMPLANTAR O APOIO MATRICIAL EM PSIQUIATRIA NOS 9 TERRITÓRIOS DE SAÚDE	TOTAL DE TERRITÓRIOS COM APOIO MATRICIAL EM PSIQUIATRIA IMPLANTADO	Número	9	9
Ação Nº 1 - MANTER O APOIO MATRICIAL EM PSIQUIATRIA NOS 9 TERRITÓRIOS DE SAÚDE					

Relatório Detalhado - 2º Quadrimestre 2024

Programação Anual de Saúde 2024



OBJETIVO Nº 2.3 - AMPLIAR E QUALIFICAR AS AÇÕES DE PREVENÇÃO E DE ATENÇÃO ÀS IST/AIDS E OUTRAS DOENÇAS DE TRANSMISSÃO PERSISTENTE					
Nº	Descrição da Meta	Indicador para monitoramento e avaliação da meta	Unidade de Medida	Meta Prevista 2024	Resultado 2º quadrimestre 2024
2.3.2	MANTER ANUALMENTE 4 PROGRAMAS ESTRATÉGICOS VOLTADOS PARA DOENÇAS DE TRANSMISSÃO PERSISTENTE (TB, HANSEN, HEPATITES E IST/AIDS)	TOTAL DE PROGRAMAS ESTRATÉGICOS MANTIDOS	Número	4	4
Ação Nº 1 - MANTER 4 PROGRAMAS ESTRATÉGICOS VOLTADOS PARA DOENÇAS DE TRANSMISSÃO PERSISTENTE (TB, HANSEN, HEPATITES E IST/AIDS)					
2.3.3	MANTER ANUALMENTE VAGAS EM INSTITUIÇÕES DE ACOLHIMENTO PARA PORTADORES HIV	TOTAL DE VAGAS PARA PORTADORES DE HIV DISPONIBILIZADAS	Número	32	45
Ação Nº 1 - MANTER 32 VAGAS EM INSTITUIÇÕES DE ACOLHIMENTO PARA PORTADORES HIV					
2.3.4	MANTER ANUALMENTE 4 AÇÕES PREVISTAS NO PLANO DE AÇÕES E METAS EM IST/ AIDS (OFERTA DE INSUMOS DE PREVENÇÃO, OFERTA DE MATERIAL EDUCATIVO, FORNECIMENTO DE FÓRMULA INFANTIL E EXAMES DE TESTAGEM)	TOTAL DE AÇÕES DO PLANO DE AÇÕES E METAS EM IST/AIDS PREVISTAS E MANTIDAS	Número	4	4
Ação Nº 1 - MANTER 4 AÇÕES PREVISTAS NO PLANO DE AÇÕES E METAS EM IST/ AIDS (OFERTA DE INSUMOS DE PREVENÇÃO, OFERTA DE MATERIAL EDUCATIVO, FORNECIMENTO DE FÓRMULA INFANTIL E EXAMES DE TESTAGEM)					
2.3.5	IMPLANTAR PLANO DE AÇÕES VOLTADAS À POPULAÇÃO LGBTQIA+	PERCENTUAL DE EXECUÇÃO DO PLANO DE AÇÕES VOLTADAS À POPULAÇÃO LGBTQIA+	Percentual	100	100
Ação Nº 1 - MANTER O PLANO DE AÇÕES VOLTADAS À POPULAÇÃO LGBTQIA+					
OBJETIVO Nº 8.2 - QUALIFICAR AÇÕES INTERSETORIAIS NO ÂMBITO DA ATENÇÃO ESPECIALIZADA					
Nº	Descrição da Meta	Indicador para monitoramento e avaliação da meta	Unidade de Medida	Meta Prevista 2024	Resultado 2º quadrimestre 2024
8.2.1	MANTER PROGRAMA REMANDO PARA A VIDA VOLTADO A USUÁRIOS DE DROGAS EM ACOMPANHAMENTO NO CAPS	TOTAL DE PROGRAMAS INTERSETORIAIS VOLTADOS A USUÁRIOS DOS CAPS EM EXECUÇÃO	Número	1	1
Ação Nº 1 - MANTER PROGRAMA REMANDO PARA A VIDA					
8.2.2	MANTER AÇÕES INTERSECRETARIAIS NO COMAD - CONSELHO MUNICIPAL DE PREVENÇÃO DO USO ABUSIVO DE ÁLCOOL E OUTRAS DROGAS	PERCENTUAL DE REPRESENTAÇÃO DA SECRETARIA DE SAÚDE NO COMAD	Percentual	100	0
Ação Nº 1 - MANTER AÇÕES INTERSECRETARIAIS NO COMAD - CONSELHO MUNICIPAL DE PREVENÇÃO DO USO ABUSIVO DE ÁLCOOL E OUTRAS DROGAS					
Ação Nº 2 - MANTER A PARTICIPAÇÃO NO CMDCA (CONSELHO MUNICIPAL DOS DIREITOS DA CRIANÇA E DO ADOLESCENTE)					



ATENÇÃO HOSPITALAR E PRÉ-HOSPITALAR

DIRETRIZ Nº 3 - Integrar e qualificar as Políticas de Atenção Pré-Hospitalar e Hospitalar às demais diretrizes do sistema de Saúde do Município.

OBJETIVO Nº 3.1 - IMPLEMENTAR O PROCESSO DE REESTRUTURAÇÃO DA ASSISTÊNCIA HOSPITALAR

Nº	Descrição da Meta	Indicador para monitoramento e avaliação da meta	Unidade de Medida	Meta Prevista 2024	Resultado 2º quadrimestre 2024
3.1.3	IMPLANTAR AMBULATÓRIO DE ALTA RESOLUTIVIDADE EM MASTOLOGIA NO HOSPITAL DA MULHER	TOTAL DE AMBULATÓRIO DE ALTA RESOLUTIVIDADE EM FUNCIONAMENTO	Número	1	1
Ação Nº 1 - MANTER O AMBULATÓRIO DE ALTA RESOLUTIVIDADE EM MASTOLOGIA NO HOSPITAL DA MULHER					
3.1.4	IMPLANTAR 12 LEITOS DE PSIQUIATRIA EM HOSPITAL GERAL	TOTAL DE LEITOS DE PSIQUIATRIA IMPLANTADOS EM HOSPITAL GERAL	Número	15	13
Ação Nº 1 - MANTER 15 LEITOS DE PSIQUIATRIA EM HOSPITAL GERAL					
3.1.5	IMPLANTAR O CENTRO INTEGRADO DE AVC	TOTAL DE CENTROS INTEGRADOS DE AVC EM FUNCIONAMENTO	Número	1	1
Ação Nº 1 - MANTER 1 CENTRO INTEGRADO DE AVC					
3.1.6	ASSEGURAR O FUNCIONAMENTO DE EQUIPAMENTOS MÉDICO HOSPITALARES POR MEIO DE RENOVAÇÃO E RECUPERAÇÃO ANUAL CONFORME A NECESSIDADE	PERCENTUAL DE RENOVAÇÃO E RECUPERAÇÃO DE EQUIPAMENTOS MÉDICO HOSPITALARES REALIZADA CONFORME A NECESSIDADE	Percentual	100	100
Ação Nº 1 - ASSEGURAR O FUNCIONAMENTO DE 100% DOS EQUIPAMENTOS MÉDICO HOSPITALARES POR MEIO DE RENOVAÇÃO E RECUPERAÇÃO ANUAL CONFORME A NECESSIDADE					
3.1.7	MANTER SERVIÇOS ASSISTENCIAIS NAS 6 UNIDADES HOSPITALARES (HOSPITAL DE CLÍNICAS, HOSPITAL MUNICIPAL UNIVERSITÁRIO/HOSPITAL DA MULHER, HOSPITAL ANCHIETA, NOVO ANCHIETA CAMPANHA, PRONTO SOCORRO CENTRAL E HOSPITAL DE URGÊNCIA CAMPANHA)	TOTAL DE UNIDADES HOSPITALARES COM SERVIÇOS ASSISTENCIAIS MANTIDOS	Número	4	4
Ação Nº 1 - MANTER SERVIÇOS ASSISTENCIAIS NAS 4 UNIDADES HOSPITALARES (HOSPITAL DE CLÍNICAS, HOSPITAL DA MULHER, HOSPITAL ANCHIETA E HOSPITAL DE URGÊNCIA CAMPANHA)					
3.1.8	MANTER O SERVIÇO DE RADIOTERAPIA	TOTAL DE SERVIÇOS DE RADIOTERAPIA EM FUNCIONAMENTO	Número	1	1
Ação Nº 1 - MANTER O SERVIÇO DE RADIOTERAPIA					
3.1.9	MANTER O SERVIÇO DE ATENÇÃO DOMICILIAR COM 6 EQUIPES (5 EMAD E 1 EMAP)	TOTAL DE EQUIPES DE ATENÇÃO DOMICILIAR IMPLANTADAS	Número	6	6
Ação Nº 1 - MANTER O SERVIÇO DE ATENÇÃO DOMICILIAR COM 6 EQUIPES (5 EMAD E 1 EMAP)					

Relatório Detalhado - 2º Quadrimestre 2024

Programação Anual de Saúde 2024



3.1.10	IMPLANTAR O HOSPITAL SEM PAPEL NAS UNIDADES DO COMPLEXO HOSPITALAR MUNICIPAL	TOTAL DE UNIDADES HOSPITALARES COM HOSPITAL SEM PAPEL IMPLANTADO	Número	4	4
Ação Nº 1 - MANTER O HOSPITAL SEM PAPEL NAS 6 UNIDADES DO COMPLEXO HOSPITALAR MUNICIPAL					
3.1.11	IMPLANTAR O SISTEMA DE CUSTOS POR PROCEDIMENTO NAS UNIDADES DO COMPLEXO HOSPITALAR MUNICIPAL	TOTAL DE PROCEDIMENTOS COM ANÁLISE DE CUSTO CONCLUÍDA	Número	6	6
Ação Nº 1 - CONCLUIR A ANÁLISE DE CUSTOS PARA 6 PROCEDIMENTOS NAS UNIDADES DO COMPLEXO HOSPITALAR MUNICIPAL					
3.1.12	MANTER CONTRATUALIZAÇÃO DE SERVIÇOS HOSPITALARES DE CUIDADOS PROLONGADOS	TOTAL DE CONTRATOS DE SERVIÇOS HOSPITALARES DE CUIDADOS PROLONGADOS MANTIDOS	Número	1	1
Ação Nº 1 - MANTER 1 CONTRATO DE SERVIÇOS HOSPITALARES DE CUIDADOS PROLONGADOS					
3.1.13	MONITORAR METAS E PARÂMETROS DE SERVIÇOS CONTRATUALIZADOS SUS DE CUIDADOS PROLONGADOS POR MEIO DE RELATÓRIOS MENSAIS	TOTAL DE RELATÓRIOS MENSAIS DE AVALIAÇÃO DE CONTRATO ELABORADOS	Número	12	8
Ação Nº 1 - MONITORAR METAS E PARÂMETROS DE SERVIÇOS CONTRATUALIZADOS SUS DE CUIDADOS PROLONGADOS POR MEIO DE 12 RELATÓRIOS MENSAIS POR ANO					
3.1.14	REALIZAR A MANUTENÇÃO PREDIAL E DE SERVIÇOS ESSENCIAIS DE ABASTECIMENTO DE ÁGUA, ENERGIA E TELEFONIA NAS 18 UNIDADES DA REDE HOSPITALAR E PRÉ-HOSPITALAR (9 UPAS, 1 PA, 1 SAMU, 1 TIH E 6 HOSPITAIS)	TOTAL DE UNIDADES COM MANUTENÇÃO PREDIAL E SERVIÇOS ESSENCIAIS MANTIDOS	Número	16	16
Ação Nº 1 - REALIZAR A MANUTENÇÃO PREDIAL E DE SERVIÇOS ESSENCIAIS DE ABASTECIMENTO DE ÁGUA, ENERGIA E TELEFONIA NAS 16 UNIDADES DA REDE HOSPITALAR E PRÉ-HOSPITALAR (9 UPAS, 1 PA, 1 SAMU, 1 TIH E 4 HOSPITAIS)					
3.1.15	ASSEGURAR A DISPONIBILIDADE DE LEITOS DE ENFERMARIA E DE UTI NAS UNIDADES HOSPITALARES DESTINADOS A CASOS GRAVES SUSPEITOS E CONFIRMADOS DE COVID, CONDICIONADOS À SITUAÇÃO EPIDEMIOLÓGICA VIGENTE	PERCENTUAL DE UNIDADES HOSPITALARES COM LEITOS DE ENFERMARIA E DE UTI DESTINADOS A CASOS SUSPEITOS E CONFIRMADOS DE COVID MANTIDOS	Percentual	100	100
Ação Nº 1 - ASSEGURAR A DISPONIBILIDADE DE LEITOS DE ENFERMARIA E DE UTI NAS UNIDADES HOSPITALARES DESTINADOS A CASOS GRAVES SUSPEITOS E CONFIRMADOS DE COVID, CONDICIONADOS À SITUAÇÃO EPIDEMIOLÓGICA VIGENTE					
3.1.17	MANTER EM ATIVIDADE O PAVAS - PROGRAMA DE ATENÇÃO ÀS VÍTIMAS DE VIOLÊNCIA E ABUSO SEXUAL NO HMU/CAISM/HOSPITAL DA MULHER	PERCENTUAL DE MANUTENÇÃO DO PAVAS	Percentual	100	100
Ação Nº 1 - MANTER EM ATIVIDADE O PAVAS - PROGRAMA DE ATENÇÃO ÀS VÍTIMAS DE VIOLÊNCIA E ABUSO SEXUAL NO CAISM/HOSPITAL DA MULHER					

Relatório Detalhado - 2º Quadrimestre 2024

Programação Anual de Saúde 2024



OBJETIVO Nº 3.2 - QUALIFICAR E FORTALECER A REDE DE ATENÇÃO PRÉ-HOSPITALAR					
Nº	Descrição da Meta	Indicador para monitoramento e avaliação da meta	Unidade de Medida	Meta Prevista 2024	Resultado 2º quadrimestre 2024
3.2.1	CONSTRUIR E EQUIPAR 5 NOVAS SEDES PARA UPAs JÁ EXISTENTES - SUBSTITUIÇÃO PREDIAL (UPA SILVINA, UPA BOTUJURU, UPA UNIÃO ALVARENGA, UPA SÃO PEDRO E UPA ALVES DIAS)	TOTAL DE UPAs COM SUBSTITUIÇÃO PREDIAL CONCLUÍDAS	Número	3	0
Ação Nº 1 - CONCLUIR A CONSTRUÇÃO DAS UPAs UNIÃO ALVARENGA E BOTUJURU					
3.2.2	MANTER O CENTRO INTEGRADO DE REGULAÇÃO MÉDICA DE URGÊNCIA DE SBC, ENVOLVENDO REGULAÇÃO DE LEITOS HOSPITALARES, SAMU E TRANSPORTE INTER HOSPITALAR	TOTAL DE CENTROS INTEGRADOS DE REGULAÇÃO MÉDICA DE URGÊNCIA EM FUNCIONAMENTO	Número	1	1
Ação Nº 1 - MANTER O CENTRO INTEGRADO DE REGULAÇÃO MÉDICA DE URGÊNCIA DE SBC, ENVOLVENDO REGULAÇÃO DE LEITOS HOSPITALARES, SAMU E TRANSPORTE INTER HOSPITALAR					
3.2.3	MANTER OS SERVIÇOS ASSISTENCIAIS NAS 12 UNIDADES PRÉ-HOSPITALARES DE URGÊNCIA/EMERGÊNCIA (9 UPAs, 1 PA, 1 SAMU, 1 TIH)	TOTAL DE UNIDADES PRÉ-HOSPITALARES COM SERVIÇOS MANTIDOS	Número	12	12
Ação Nº 1 - MANTER OS SERVIÇOS ASSISTENCIAIS NAS 12 UNIDADES PRÉ-HOSPITALARES DE URGÊNCIA/EMERGÊNCIA (9 UPAs, 1 PA, 1 SAMU, 1 TIH)					
3.2.4	MANTER OS PROTOCOLOS, POPs E/OU FLUXOS ASSISTENCIAIS EXISTENTES PARA ATENDIMENTOS DE URGÊNCIA EM ADULTOS E CRIANÇAS	PERCENTUAL DE MANUTENÇÃO DE PROTOCOLOS, POPs E FLUXOS ASSISTENCIAIS PARA ATENDIMENTOS DE URGÊNCIA	Percentual	100	100
Ação Nº 1 - MANTER ATUALIZADOS OS PROTOCOLOS, POPs E/OU FLUXOS ASSISTENCIAIS EXISTENTES PARA ATENDIMENTOS DE URGÊNCIA EM ADULTOS E CRIANÇAS					
3.2.5	MANTER LOCAÇÃO DE AMBULÂNCIAS PARA TRANSPORTE INTER HOSPITALAR	TOTAL DE CONTRATOS DE LOCAÇÃO DE AMBULÂNCIAS VIGENTES	Número	1	1
Ação Nº 1 - MANTER 1 CONTRATO DE LOCAÇÃO DE AMBULÂNCIAS					
3.2.6	MONITORAR OS PROTOCOLOS DE AVC, IAM E MANCHESTER	TOTAL DE PROTOCOLOS MONITORADOS	Número	3	3
Ação Nº 1 - MONITORAR OS PROTOCOLOS DE AVC, IAM E MANCHESTER					
3.2.7	REALIZAR ANUALMENTE O SIMULADO DE MÚLTIPLAS VÍTIMAS	TOTAL DE SIMULADOS DE MÚLTIPLAS VÍTIMAS REALIZADOS	Número	1	0
Ação Nº 1 - REALIZAR O SIMULADO DE MÚLTIPLAS VÍTIMAS					
3.2.8	MANTER TREINAMENTOS MENS AIS PROMOVIDOS PELO NEU (NÚCLEO DE EDUCAÇÃO EM URGÊNCIAS)	PERCENTUAL DE REALIZAÇÃO DE TREINAMENTOS MENS AIS PROMOVIDOS PELO NEU	Percentual	100	100
Ação Nº 1 - MANTER 100% DOS TREINAMENTOS MENS AIS PROMOVIDOS PELO NEU (NÚCLEO DE EDUCAÇÃO EM URGÊNCIAS)					
3.2.9	MANTER O SERVIÇO DE TELE ELETROCARDIOGRAFIA NAS UPAs	TOTAL DE UPAs COM SERVIÇO DE TELE ELETROCARDIOGRAFIA DISPONIBILIZADO	Número	9	9
Ação Nº 1 - MANTER O SERVIÇO DE TELE ELETROCARDIOGRAFIA NAS 9 UPAs					
3.2.10	IMPLANTAR O PROJETO LEAN HEALTH CARE NAS UPAs, PA E SAMU	TOTAL DE UNIDADES PRÉ-HOSPITALARES COM PROJETO LEAN HEALTH CARE IMPLANTADO	Número	11	11
Ação Nº 1 - MANTER O PROJETO LEAN HEALTH CARE NAS UPAs, PA E SAMU					
3.2.11	MONITORAR INDICADORES DAS UPAs, SAMU E TRANSPORTE INTER HOSPITALAR (TIH) POR MEIO DE RELATÓRIOS MENS AIS	TOTAL DE RELATÓRIOS DE MONITORAMENTO DE INDICADORES PRÉ-HOSPITALARES ELABORADOS	Número	12	4
Ação Nº 1 - ELABORAR 12 RELATÓRIOS MENS AIS DE MONITORAMENTO DE INDICADORES DAS UPAs, SAMU E TRANSPORTE INTER HOSPITALAR (TIH) POR ANO					
3.2.12	ASSEGURAR A REORGANIZAÇÃO DO FLUXO DE ATENDIMENTO NAS UPAs, SAMU E TIH PARA CASOS DE SINTOMÁTICOS RESPIRATÓRIOS E SALAS ESPECÍFICAS PARA ISOLAMENTO, CONDICIONADO À SITUAÇÃO EPIDEMIOLÓGICA VIGENTE	PERCENTUAL DE UNIDADES PRÉ-HOSPITALARES COM REORGANIZAÇÃO DE FLUXO PARA SINTOMÁTICOS RESPIRATÓRIOS E SALAS DE ISOLAMENTO MANTIDOS	Percentual	100	100
Ação Nº 1 - ASSEGURAR A REORGANIZAÇÃO DO FLUXO DE ATENDIMENTO NAS UPAs, SAMU E TIH PARA CASOS DE SINTOMÁTICOS RESPIRATÓRIOS E SALAS ESPECÍFICAS PARA ISOLAMENTO, CONDICIONADO À SITUAÇÃO EPIDEMIOLÓGICA VIGENTE					

Relatório Detalhado - 2º Quadrimestre 2024

Programação Anual de Saúde 2024



APOIO À GESTÃO

DIRETRIZ Nº 4 - Qualificar os processos de gestão do SUS

OBJETIVO Nº 4.1 - QUALIFICAR OS PROCESSOS DE GESTÃO DO SUS POR MEIO DE SOLUÇÕES TECNOLÓGICAS QUE PROMOAM A ARTICULAÇÃO DA REDE ASSISTENCIAL E REGULAÇÃO DO ACESSO AOS SERVIÇOS DE SAÚDE COM AGILIDADE, E PROMOVER A EDUCAÇÃO PERMANENTE DOS PROFISSIONAIS

Nº	Descrição da Meta	Indicador para monitoramento e avaliação da meta	Unidade de Medida	Meta Prevista 2024	Resultado 1º quadrimestre 2024
4.1.1	CONCLUIR A IMPLANTAÇÃO DO SISTEMA DE TECNOLOGIA DA INFORMAÇÃO NAS UNIDADES DE SAÚDE	PERCENTUAL DE CONCLUSÃO DA IMPLANTAÇÃO DO SISTEMA DE TECNOLOGIA DA INFORMAÇÃO NAS UNIDADES DE SAÚDE	Percentual	100	100
Ação Nº 1 - MANTER A IMPLANTAÇÃO DO SISTEMA DE TECNOLOGIA DA INFORMAÇÃO EM 100% DAS UNIDADES DE SAÚDE					
4.1.2	PROMOVER A INTEROPERABILIDADE E INTEGRAÇÃO DOS SISTEMAS DE REDE MUNICIPAL DE SAÚDE	TOTAL DE SISTEMAS DE INFOMACÃO DA REDE MUNICIPAL INTEGRADOS	Número	3	5
Ação Nº 1 - MANTE A INTEGRAÇÃO DE 3 SISTEMAS DA REDE DE SAÚDE MUNICIPAL POR MEIO DA INTEROPERABILIDADE					
4.1.3	VIABILIZAR AGENDAMENTO DE CONSULTAS NA MODALIDADE NÃO PRESENCIAL POR MEIO DO APLICATIVO DE SAÚDE NA PALMA DA MÃO	PERCENTUAL DE IMPLANTAÇÃO DO APLICATIVO DA SAÚDE PARA AGENDAMENTO DE CONSULTAS	Percentual	100	100
Ação Nº 1 - MANTER E APRIMORAR O APLICATIVO NA PALMA DA MÃO PARA AGENDAMENTO DE CONSULTAS					
4.1.5	IMPLANTAR PLATAFORMA DIGITAL DE TELEMEDICINA	PERCENTUAL DE IMPLANTAÇÃO DA PLATAFORMA DIGITAL DE TELEMEDICINA	Percentual	100	25
Ação Nº 1 - MANTER PLATAFORMA DIGITAL DE TELEMEDICINA					
4.1.6	APRIMORAR O MONITORAMENTO DO SISTEMA DE SAÚDE DO MUNICÍPIO COM PAINÉIS DE MONITORAMENTO DO SISTEMA DE SAÚDE POR MEIO DO LABORATÓRIO DE INOVAÇÃO DO SUS (LIS)	PERCENTUAL DE IMPLANTAÇÃO DO LABORATÓRIO DE INOVAÇÃO DO SUS	Percentual	100	100
Ação Nº 1 - APRIMORAR O LABORATÓRIO DE INOVAÇÃO DO SUS (LIS)					
4.1.7	IMPLANTAR A CENTRAL DE REGULAÇÃO HOSPITALAR COM MÉDICOS 24H	TOTAL DE CENTRAIS DE REGULAÇÃO HOSPITALAR COM MÉDICOS 24H EM FUNCIONAMENTO	Número	1	1
Ação Nº 1 - MANTER A CENTRAL DE REGULAÇÃO HOSPITALAR COM MÉDICOS 24H					
4.1.8	MONITORAR A PARTICIPAÇÃO ESTADUAL NA REGULAÇÃO AMBULATORIAL E HOSPITALAR POR MEIO DE RELATÓRIOS QUADRIMESTRAIS PERIÓDICOS DO SISTEMA CROSS	TOTAL DE RELATÓRIOS QUADRIMESTRAIS DE MONITORAMENTO ELABORADOS	Número	3	1
Ação Nº 1 - ELABORAR 3 RELATÓRIOS QUADRIMESTRAIS PERIÓDICOS DO SISTEMA CROSS POR ANO					
4.1.9	MANTER DIVULGAÇÃO DE RESULTADOS DA OUVIDORIA DO SUS MUNICIPAL POR MEIO DE RELATÓRIOS MENSAIS	TOTAL DE RELATÓRIOS MENSAIS ELABORADOS PELA OUVIDORIA	Número	12	4
Ação Nº 1 - ELABORAR 12 RELATÓRIOS MENSAIS DA OUVIDORIA DO SUS MUNICIPAL POR ANO					
4.1.10	IMPLANTAR A FERRAMENTA DE WHATSAPP NA OUVIDORIA	PERCENTUAL DE IMPLANTAÇÃO DO WHATSAPP NA OUVIDORIA	Percentual	100	100
Ação Nº 1 - IMPLANTAR A FERRAMENTA DE WHATSAPP NA OUVIDORIA					

Relatório Detalhado - 2º Quadrimestre 2024

Programação Anual de Saúde 2024



4.1.11	MANTER AS ATIVIDADES DE AUDITORIA EM UNIDADES PRÓPRIAS E NOS PRESTADORES CONVENIADOS E CONTRATADOS	TOTAL DE RELATÓRIOS QUADRIMESTRAIS ELABORADOS PELA AUDITORIA	Número	3	1
Ação Nº 1 - ELABORAR 3 RELATÓRIOS QUADRIMESTRAIS DA AUDITORIA POR ANO					
4.1.12	MANTER E APRIMORAR A ESCOLA DE SAÚDE DO MUNICÍPIO	TOTAL DE ESCOLAS DE SAÚDE DO MUNICÍPIO EM FUNCIONAMENTO	Número	1	1
Ação Nº 1 - MANTER E APRIMORAR AS ATIVIDADES DA ESCOLA DE SAÚDE DO MUNICÍPIO					
4.1.13	MANTER PROGRAMAS DE RESIDÊNCIA MÉDICA VINCULADOS DIRETAMENTE AO MUNICÍPIO	TOTAL DE PROGRAMAS DE RESIDÊNCIA MÉDICA VINCULADOS DIRETAMENTE AO MUNICÍPIO EXISTENTES	Número	7	7
Ação Nº 1 - MANTER 7 PROGRAMAS DE RESIDÊNCIA MÉDICA VINCULADOS DIRETAMENTE AO MUNICÍPIO					
4.1.14	MANTER A CAPACITAÇÃO DA REDE DE SAÚDE DO MUNICÍPIO NAS 4 LINHAS DE CUIDADO POR MEIO DE PLATAFORMA EAD (FUNDAÇÃO VANZOLINI)	TOTAL DE PLATAFORMAS EAD PARA CAPACITAÇÃO DAS 4 LINHAS DE CUIDADO DISPONIBILIZADAS	Número	1	1
Ação Nº 1 - MANTER A CAPACITAÇÃO DA REDE DE SAÚDE DO MUNICÍPIO NAS 4 LINHAS DE CUIDADO POR MEIO DE PLATAFORMA EAD (FUNDAÇÃO VANZOLINI)					
4.1.15	GARANTIR CAPACITAÇÃO DA REDE DE SAÚDE DO MUNICÍPIO, SEGUNDO ÁREA DE ATUAÇÃO DOS PROFISSIONAIS, EM TEMAS ESPECÍFICOS: DOULAGEM, PARTO NATURAL, ALEITAMENTO MATERNO, VIOLÊNCIA CONTRA A MULHER, DIVERSIDADE SEXUAL, IGUALDADE RACIAL	TOTAL DE TEMAS COM CAPACITAÇÃO DA REDE DE SAÚDE REALIZADA	Número	2	0
Ação Nº 1 - REALIZAR CAPACITAÇÃO DA REDE DE SAÚDE MUNICIPAL NOS TEMAS PARTO NATURAL E ALEITAMENTO MATERNO					
4.1.16	REALIZAR ANUALMENTE A MOSTRA DE SAÚDE	TOTAL DE MOSTRAS DE SAÚDE REALIZADAS	Número	1	0
Ação Nº 1 - REALIZAR A MOSTRA DE SAÚDE					
4.1.17	REALIZAR O MONITORAMENTO DE CASOS, INTERNAÇÕES E ÓBITOS CONFIRMADOS E SUSPEITOS DE COVID 19 PARA SUBSIDIAR A GESTÃO DAS AÇÕES DE ENFRENTAMENTO DA PANDEMIA NO MUNICÍPIO, POR MEIO DE BOLETINS DIÁRIOS, ENQUANTO PERDURAR A PANDEMIA PELA COVID 19	TOTAL DE BOLETINS DIÁRIOS COVID ELABORADOS	Número	52	10
Ação Nº 1 - ELABORAR BOLETINS COVID CONFORME A NECESSIDADE DA SITUAÇÃO EPIDEMIOLÓGICA VIGENTE					
4.1.18	MANTER A EQUIPE DO DEPARTAMENTO DE APOIO À GESTÃO E ASSISTÊNCIA FARMACÊUTICA	PERCENTUAL DE EQUIPE DE APOIO À GESTÃO E ASSISTÊNCIA FARMACÊUTICA MANTIDA	Percentual	100	100
Ação Nº 1 - MANTER A EQUIPE DO DEPARTAMENTO DE APOIO À GESTÃO E ASSISTÊNCIA FARMACÊUTICA					
4.1.19	REALIZAR A MANUTENÇÃO DE EQUIPAMENTOS E DE SERVIÇOS ESSENCIAIS DE ABASTECIMENTO DE ÁGUA, ENERGIA E TELEFONIA NO DEPARTAMENTO DE APOIO À GESTÃO	PERCENTUAL DE MANUTENÇÃO DE EQUIPAMENTOS E SERVIÇOS ESSENCIAIS DO DEPARTAMENTO DE APOIO À GESTÃO MANTIDOS	Percentual	100	100
Ação Nº 1 - REALIZAR A MANUTENÇÃO DE EQUIPAMENTOS E DE SERVIÇOS ESSENCIAIS DE ABASTECIMENTO DE ÁGUA, ENERGIA E TELEFONIA NO DEPARTAMENTO DE APOIO À GESTÃO					

Relatório Detalhado - 2º Quadrimestre 2024

Programação Anual de Saúde 2024



OBJETIVO Nº 4.2 - IMPLEMENTAÇÃO E MANUTENÇÃO DO ACESSO À ASSISTÊNCIA FARMACÊUTICA					
Nº	Descrição da Meta	Indicador para monitoramento e avaliação da meta	Unidade de Medida	Meta Prevista 2024	Resultado 2º quadrimestre 2024
4.2.1	ASSEGURAR O ACESSO A MEDICAMENTOS, INSUMOS E ATENDIMENTO A DEMANDAS JUDICIAIS POR MEIO DA MANUTENÇÃO DA POLÍTICA DE ASSISTÊNCIA FARMACÊUTICA	PERCENTUAL DE MANUTENÇÃO DA POLÍTICA MUNICIPAL DE ASSISTÊNCIA FARMACÊUTICA	Percentual	100	100
Ação Nº 1 - MANTER EM FUNCIONAMENTO A FARMÁCIA DO CEAF - COMPONENTE ESPECIALIZADO DA ASSISTÊNCIA FARMACÊUTICA					
4.2.2	MELHORAR O ACESSO AOS MEDICAMENTOS DO COMPONENTE ESPECIALIZADO DA ASSISTÊNCIA FARMACÊUTICA (CEAF)	TOTAL DE FARMÁCIAS DO CEAF EM FUNCIONAMENTO NO MUNICÍPIO	Número	1	1
Ação Nº 1 - MANTER EM FUNCIONAMENTO A FARMÁCIA DO CEAF - COMPONENTE ESPECIALIZADO DA ASSISTÊNCIA FARMACÊUTICA					
4.2.3	MELHORAR O CONTROLE GLICÊMICO DE DIABÉTICOS INSULINO DEPENDENTES	TOTAL DE DIABÉTICOS INSULINO DEPENDENTES MONITORADOS POR MEIO DO SISTEMA GLICOCYS	Número	8.000	8.712
Ação Nº 1 - IMPLANTAR O PROGRAMA REMÉDIO EM CASA					
4.2.5	IMPLANTAR A FITOTERAPIA NA REDE MUNICIPAL DE SAÚDE COMO PARTE DA POLÍTICA DE ASSISTÊNCIA FARMACÊUTICA	PERCENTUAL DE IMPLANTAÇÃO DA FITOTERAPIA NA REDE MUNICIPAL DE SAÚDE	Percentual	100	0
Ação Nº 1 - Manter a fitoterapia na rede municipal de saúde, de acordo com a Política Nacional de Plantas Medicinais e Fitoterápicos do Ministério da Saúde, como parte da política de Assistência Farmacêutica.					
DIRETRIZ Nº 9 - Implementar a articulação de ações regionais na área da saúde					
OBJETIVO Nº 9.1 - AMPLIAÇÃO E QUALIFICAÇÃO DA ARTICULAÇÃO REGIONAL NA ÁREA DA SAÚDE					
Nº	Descrição da Meta	Indicador para monitoramento e avaliação da meta	Unidade de Medida	Meta Prevista 2024	Resultado 2º quadrimestre 2024
9.1.2	QUALIFICAR A ARTICULAÇÃO REGIONAL NA ÁREA DA SAÚDE POR MEIO DA PARTICIPAÇÃO SISTEMÁTICA NAS REUNIÕES DA CÂMARA TÉCNICA, CIR E GT SAÚDE DO CONSÓRCIO INTERMUNICIPAL DO GRANDE ABC	TOTAL DE INSTÂNCIAS REGIONAIS COM PARTICIPAÇÃO SISTEMÁTICA DO MUNICÍPIO DE SBC	Número	3	3
Ação Nº 1 - PARTICIPAR REGULARMENTE DAS REUNIÕES DA CÂMARA TÉCNICA, CIR E GT SAÚDE DO CONSÓRCIO INTERMUNICIPAL DO GRANDE ABC					
9.1.3	MONITORAR A IMPLANTAÇÃO DAS REDES DE ATENÇÃO À SAÚDE NO ÂMBITO REGIONAL (REDE CEGONHA, REDE DE URGÊNCIA E EMERGÊNCIA, REDE DE ATENÇÃO À PESSOA COM DEFICIÊNCIA, REDE DE ATENÇÃO PSICOSSOCIAL, REDE DE ATENÇÃO ÀS DOENÇAS CRÔNICAS)	TOTAL DE REDES DE ATENÇÃO À SAÚDE MONITORADAS	Número	5	5
Ação Nº 1 - MONITORAR A IMPLANTAÇÃO DAS 5 REDES DE ATENÇÃO À SAÚDE NO ÂMBITO REGIONAL					
Ação Nº 2 - MONITORAR AS REDES DE ATENÇÃO ÀS DOENÇAS RARAS E POPULAÇÃO LGBTQIA+					



CONTROLE SOCIAL

DIRETRIZ Nº 5 - Assegurar e qualificar os processos de gestão participativa e o controle social

OBJETIVO Nº 5.1 - QUALIFICAÇÃO DA GESTÃO PARTICIPATIVA E CONTROLE SOCIAL

Nº	Descrição da Meta	Indicador para monitoramento e avaliação da meta	Unidade de Medida	Meta Prevista 2024	Resultado 2º quadrimestre 2024
5.1.3	PROMOVER REUNIÕES QUADRIMESTRAIS CONJUNTAS ENTRE CONSELHOS LOCAIS E CONSELHO MUNICIPAL DE SAÚDE	TOTAL DE REUNIÕES QUADRIMESTRAIS ENTRE CONSELHOS LOCAIS E CONSELHO MUNICIPAL DE SAÚDE REALIZADAS	Número	3	1
Ação Nº 1 - REALIZAR 3 REUNIÕES QUADRIMESTRAIS CONJUNTAS ENTRE CONSELHOS LOCAIS E CONSELHO MUNICIPAL DE SAÚDE POR ANO					
5.1.4	ASSEGURAR A CAPACITAÇÃO DE CONSELHEIROS LOCAIS E CONSELHEIROS MUNICIPAIS POR MEIO DA REALIZAÇÃO DE CURSOS DE CAPACITAÇÃO PARA CONSELHEIROS A CADA 2 ANOS	TOTAL DE CURSOS DE CAPACITAÇÃO PARA CONSELHEIROS REALIZADOS	Número	1	0
Ação Nº 1 - Realizar curso de capacitação de conselheiros de saúde;					
5.1.5	DIVULGAR AÇÕES E DOCUMENTOS DE INTERESSE DO CONSELHO MUNICIPAL DE SAÚDE POR MEIO DE LINK NA HOME PAGE DA PMSBC/SECRETARIA DE SAÚDE	TOTAL DE LINKS DO CONSELHO MUNICIPAL DE SAÚDE PARA DIVULGAÇÃO DE AÇÕES CRIADOS E ALIMENTADOS REGULARMENTE NA HOME PAGE DA PMSBC/SECRETARIA DE SAÚDE	Número	1	1
Ação Nº 1 - MANTER LINK DO CONSELHO MUNICIPAL DE SAÚDE ATUALIZADO NA HOME PAGE DA PMSBC					

Relatório Detalhado - 2º Quadrimestre 2024

Programação Anual de Saúde 2024



DEPARTAMENTO DE ADMINISTRAÇÃO DA SAÚDE

DIRETRIZ Nº 6 - Prover recurso de apoio ao funcionamento dos serviços de saúde para o desempenho de suas atividades. Aperfeiçoar a eficiência na gestão e qualificar os instrumentos de monitoramento e avaliação.

OBJETIVO Nº 6.1 - APRIMORAR A CAPACIDADE GESTORA

Nº	Descrição da Meta	Indicador para monitoramento e avaliação da meta	Unidade de Medida	Meta Prevista 2024	Resultado 2º quadrimestre 2024
6.1.1	REALIZAR A MANUTENÇÃO PREDIAL E DE EQUIPAMENTOS DO GABINETE DA SECRETARIA DE SAÚDE E DEPARTAMENTO DE ADMINISTRAÇÃO DA SAÚDE	PERCENTUAL DE MANUTENÇÃO PREDIAL E DE EQUIPAMENTOS MANTIDOS NO GSS E DAS	Percentual	100	100
Ação Nº 1 - REALIZAR A MANUTENÇÃO PREDIAL E DE EQUIPAMENTOS DO GABINETE DA SECRETARIA DE SAÚDE E DEPARTAMENTO DE ADMINISTRAÇÃO DA SAÚDE					
6.1.2	MANTER A EQUIPE DE APOIO ADMINISTRATIVO DO GABINETE DA SECRETARIA DA SAÚDE E DEPARTAMENTO DE ADMINISTRAÇÃO DA SAÚDE	PERCENTUAL DE EQUIPE DE APOIO ADMINISTRATIVO MANTIDA	Percentual	100	100
Ação Nº 1 - MANTER A EQUIPE DE APOIO ADMINISTRATIVO DO GABINETE DA SECRETARIA DA SAÚDE E DEPARTAMENTO DE ADMINISTRAÇÃO DA SAÚDE					
6.1.3	ASSEGURAR O ABASTECIMENTO DE INSUMOS E MATERIAIS DE USO GERAL DA SECRETARIA DA SAÚDE CONFORME A NECESSIDADE	PERCENTUAL DE UNIDADES DA SECRETARIA DE SAÚDE ABASTECIDAS REGULARMENTE COM INSUMOS E MATERIAIS DE USO GERAL CONFORME A NECESSIDADE	Percentual	100	100
Ação Nº 1 - MANTER 100% DAS UNIDADES DA SECRETARIA DE SAÚDE ABASTECIDAS COM INSUMOS E MATERIAIS DE USO GERAL					
6.1.4	ASSEGURAR O ABASTECIMENTO DE MATERIAIS MÉDICO HOSPITALARES CONFORME A NECESSIDADE	PERCENTUAL DE UNIDADES DA SECRETARIA DE SAÚDE ABASTECIDAS REGULARMENTE COM MATERIAIS MÉDICO HOSPITALARES CONFORME A NECESSIDADE	Percentual	100	100
Ação Nº 1 - MANTER 100% DAS UNIDADES DA SECRETARIA DE SAÚDE ABASTECIDAS COM MATERIAIS MÉDICO HOSPITALARES					
6.1.5	MANTER O CONTRATO ANUAL DE LOCAÇÃO DE VEÍCULOS DE USO GERAL E DE FORNECIMENTO DE COMBUSTÍVEL PARA VEÍCULOS DE USO DA SAÚDE	TOTAL DE CONTRATOS DE LOCAÇÃO DE VEÍCULOS E FORNECIMENTO DE COMBUSTÍVEL VIGENTES	Número	2	2
Ação Nº 1 - MANTER O CONTRATO ANUAL DE LOCAÇÃO DE VEÍCULOS DE USO GERAL E DE FORNECIMENTO DE COMBUSTÍVEL PARA VEÍCULOS DE USO DA SAÚDE					
6.1.6	MANTER CONTRATO ANUAL DE TRANSPORTE POR MEIO DE APLICATIVO	TOTAL DE CONTRATOS DE TRANSPORTE POR MEIO DE APLICATIVO VIGENTES	Número	1	1
Ação Nº 1 - MANTER CONTRATO ANUAL DE TRANSPORTE POR MEIO DE APLICATIVO					
6.1.7	MANTER SERVIÇOS ESSENCIAIS DE ABASTECIMENTO DE ÁGUA, ENERGIA E TELEFONIA NO GABINETE DA SECRETARIA DE SAÚDE E DEPARTAMENTO DE ADMINISTRAÇÃO DA SAÚDE	PERCENTUAL DE MANUTENÇÃO DOS SERVIÇOS ESSENCIAIS DE ABASTECIMENTO DE ÁGUA, ENERGIA E TELEFONIA NO GSS E DAS	Percentual	100	100
Ação Nº 1 - MANTER SERVIÇOS ESSENCIAIS DE ABASTECIMENTO DE ÁGUA, ENERGIA E TELEFONIA NO GABINETE DA SECRETARIA DE SAÚDE E DEPARTAMENTO DE ADMINISTRAÇÃO DA SAÚDE					
6.1.8	MONITORAR E AVALIAR A GESTÃO FINANCEIRA DE RECURSOS DO BID	TOTAL DE SISTEMAS DE GESTÃO FINANCEIRA DE RECURSOS DO BID MANTIDOS	Número	1	1
Ação Nº 1 - MANTER 1 SISTEMA DE GESTÃO FINANCEIRA DE RECURSOS DO BID					

Relatório Detalhado - 2º Quadrimestre 2024

Programação Anual de Saúde 2024



6.1.9	AUDITAR O PROGRAMA BID	TOTAL DE CONSULTORIAS DE AUDITORIA DO PROGRAMA BID MANTIDOS	Número	1	1
Ação Nº 1 - MANTER CONTRATAÇÃO DE CONSULTORIA DE AUDITORIA DO PROGRAMA BID					
6.1.10	REALIZAR AVALIAÇÃO DE IMPACTO DO PROGRAMA BID POR MEIO DE CONSULTORIA EXTERNA	TOTAL DE CONSULTORIAS DE AVALIAÇÃO DE IMPACTO DO PROGRAMA BID MANTIDAS	Número	1	1
Ação Nº 1 - MANTER CONTRATAÇÃO DE CONSULTORIA EXTERNA DE AVALIAÇÃO DE IMPACTO DO PROGRAMA BID					
6.1.11	REALIZAR AVALIAÇÃO FINAL DO PROGRAMA BID POR MEIO DE CONSULTORIA EXTERNA	TOTAL DE CONSULTORIAS DE AVALIAÇÃO FINAL DO PROGRAMA BID MANTIDAS	Número	1	1
Ação Nº 1 - MANTER CONTRATAÇÃO DE CONSULTORIA EXTERNA DE AVALIAÇÃO FINAL DO PROGRAMA BID					
6.1.15	IMPLANTAR CÂMERAS NAS UNIDADES DE SAÚDE PARA MONITORAMENTO DA SEGURANÇA	PERCENTUAL DE IMPLANTAÇÃO DE CÂMERAS NAS UNIDADES DE SAÚDE	Percentual	100	100
Ação Nº 1 - MANTER A IMPLANTAÇÃO DE CÂMERAS EM 70 UNIDADES DE SAÚDE PARA MONITORAMENTO DA SEGURANÇA					
6.1.16	MANTER MESAS DE NEGOCIAÇÃO ENTRE TRABALHADORES E GESTORES DO SUS	PERCENTUAL DE MESAS DE NEGOCIAÇÃO MANTIDAS	Percentual	100	100
Ação Nº 1 - MANTER MESAS DE NEGOCIAÇÃO ENTRE TRABALHADORES E GESTORES DO SUS					
6.1.17	REALIZAR PROCESSO SELETIVO PÚBLICO PARA A REPOSIÇÃO DE FUNÇÕES NÃO ASSISTENCIAIS DO QUADRO DE TRABALHADORES DA SECRETARIA DE SAÚDE, CONFORME A NECESSIDADE	PERCENTUAL DE PROCESSOS SELETIVOS REALIZADOS CONFORME A NECESSIDADE	Percentual	100	0
Ação Nº 1 - REALIZAR PROCESSO SELETIVO PÚBLICO PARA A REPOSIÇÃO DE FUNÇÕES NÃO ASSISTENCIAIS DO QUADRO DE TRABALHADORES DA SECRETARIA DE SAÚDE, CONFORME A NECESSIDADE					

Relatório Detalhado - 2º Quadrimestre 2024

Programação Anual de Saúde 2024



DEPARTAMENTO DE VIGILÂNCIA

DIRETRIZ Nº 7 - Qualificar e aprimorar o sistema de Vigilância à Saúde, priorizando a prevenção e a proteção da saúde individual e coletiva.

OBJETIVO Nº 7.1 - ASSEGURAR, AMPLIAR E QUALIFICAR AS AÇÕES DE VIGILÂNCIA EPIDEMIOLÓGICA

Nº	Descrição da Meta	Indicador para monitoramento e avaliação da meta	Unidade de Medida	Meta Prevista 2024	Resultado 2º quadrimestre 2024
7.1.4	TRANSFERIR O SVO E O IML PARA NOVA SEDE	PERCENTUAL DE TRANSFERÊNCIA REALIZADA	Percentual	100	0
Ação Nº 1 - CONCLUIR A TRANSFERÊNCIA DO SVO E O IML PARA NOVA SEDE					
7.1.5	EQUIPAR AS 5 UNIDADES DA VIGILÂNCIA EM SAÚDE PARA MODERNIZAR AS ESTRATÉGIAS E AÇÕES REALIZADAS (1 DPSV E 4 DIVISÕES)	TOTAL DE UNIDADES EQUIPADAS (1 DPSV E 4 DIVISÕES)	Número	1	5
Ação Nº 1 - EQUIPAR 1 UNIDADE DA VIGILÂNCIA EM SAÚDE PARA MODERNIZAR AS ESTRATÉGIAS E AÇÕES REALIZADAS					
7.1.6	IMPLANTAR O NÚCLEO LOCAL DE VIGILÂNCIA EM SAÚDE (NEVS) NOS TERRITÓRIOS DE SAÚDE PARA APRIMORAR AS AÇÕES DE VIGILÂNCIA EM NÍVEL LOCAL	TOTAL DE TERRITÓRIOS COM NÚCLEO DE VIGILÂNCIA IMPLANTADO	Número	9	9
Ação Nº 1 - MANTER O NÚCLEO LOCAL DE VIGILÂNCIA EM SAÚDE (NEVS) NOS 9 TERRITÓRIOS DE SAÚDE					
7.1.7	IMPLANTAR E FORTALECER O CIEVS - CENTRO DE INFORMAÇÕES ESTRATÉGIAS EM VIGILÂNCIA EM SAÚDE	TOTAL DE CIEVS COM IMPLANTAÇÃO CONCLUÍDA	Número	1	1
Ação Nº 1 - MANTER O FUNCIONAMENTO DO CIEVS					
7.1.8	MANTER EM FUNCIONAMENTO DE 2 COMITÊS ESTRATÉGICOS: COMITÊ DE COMBATE ÀS ARBOVIROSES E COMITÊ MUNICIPAL DE MORTALIDADE MATERNO INFANTIL	TOTAL DE COMITÊS ESTRATÉGICOS EM FUNCIONAMENTO	Número	2	2
Ação Nº 1 - MANTER O FUNCIONAMENTO DO COMITÊ DE COMBATE ÀS ARBOVIROSES E DO COMITÊ MUNICIPAL DE MORTALIDADE MATERNO INFANTIL					

Relatório Detalhado - 2º Quadrimestre 2024

Programação Anual de Saúde 2024



7.1.9	INTENSIFICAR AÇÕES DE PREVENÇÃO DA DENGUE NO MUNICÍPIO POR MEIO DA REALIZAÇÃO DE 2 EVENTOS ANUAIS	TOTAL DE EVENTOS DE PREVENÇÃO DA DENGUE REALIZADOS NO MUNICÍPIO	Número	2	2
Ação Nº 1 - ELABORAR 12 BOLETINS MENSIS DE MONITORAMENTO DE AGRAVOS DE NOTIFICAÇÃO POR ANO					
7.1.10	ELABORAR BOLETINS MENSIS DE MONITORAMENTO DE AGRAVOS DE NOTIFICAÇÃO PARA DISSEMINAÇÃO DE INFORMAÇÕES PARA AS DIFERENTES ÁREAS DA SECRETARIA DE SAÚDE	TOTAL DE BOLETINS ELABORADOS	Número	12	18
Ação Nº 1 - ELABORAR 12 BOLETINS MENSIS DE MONITORAMENTO DE AGRAVOS DE NOTIFICAÇÃO POR ANO					
7.1.11	ASSEGURAR A INVESTIGAÇÃO DOS AGRAVOS DE NOTIFICAÇÃO OU DE RELEVÂNCIA PARA A SAÚDE PÚBLICA OPORTUNAMENTE (60 DIAS)	PROPORÇÃO DE CASOS DE DOENÇAS DE NOTIFICAÇÃO COMPULSÓRIA IMEDIATA (DNCI) ENCERRADOS EM ATÉ 60 DIAS APÓS A NOTIFICAÇÃO	Percentual	75	93
Ação Nº 1 - INVESTIGAR 75% DOS AGRAVOS DE NOTIFICAÇÃO OU DE RELEVÂNCIA PARA A SAÚDE PÚBLICA OPORTUNAMENTE (60 DIAS)					
7.1.12	AMPLIAR AÇÕES DE PREVENÇÃO E DIAGNÓSTICO DA HANSENÍASE POR MEIO DA REALIZAÇÃO DE EVENTO ANUAL JANEIRO ROXO, ENVOLVENDO A REDE PÚBLICA, REDE PRIVADA E SOCIEDADE CIVIL	TOTAL DE EVENTOS JANEIRO ROXO REALIZADOS	Número	1	1
Ação Nº 1 - REALIZAR EVENTO JANEIRO ROXO COM AÇÕES DE PREVENÇÃO E DIAGNÓSTICO DA HANSENÍASE POR ANO					
7.1.12	AMPLIAR AS AÇÕES DE IMUNIZAÇÃO POR MEIO DA REALIZAÇÃO DE CAMPANHAS DE VACINAÇÃO CONFORME PRECONIZADO PELO MINISTÉRIO DA SAÚDE E NECESSIDADES LOCAIS IDENTIFICADAS	PERCENTUAL DE CAMPANHAS DE VACINAÇÃO REALIZADAS EM RELAÇÃO ÀS PREVISTAS	Percentual	100	100
Ação Nº 1 - REALIZAR CAMPANHAS DE IMUNIZAÇÃO CONFORME PRECONIZADO PELO MINISTÉRIO DA SAÚDE					
7.1.13	MANTER AÇÕES DE VIGILÂNCIA VOLTADAS AO MONITORAMENTO EPIDEMIOLÓGICO, APOIO TÉCNICO ÀS EQUIPES, INVESTIGAÇÃO DE CASOS E VACINAÇÃO PARA COVID 19, ENQUANTO PERDURAR A PANDEMIA	PERCENTUAL DE AÇÕES DE ENFRENTAMENTO DA PANDEMIA PELA COVID 19 NO ÂMBITO DA VIGILÂNCIA EPIDEMIOLÓGICA MANTIDAS	Percentual	100	100
Ação Nº 1 - MANTER AÇÕES DE VIGILÂNCIA VOLTADAS AO MONITORAMENTO EPIDEMIOLÓGICO, APOIO TÉCNICO ÀS EQUIPES, INVESTIGAÇÃO DE CASOS E VACINAÇÃO PARA COVID 19, ENQUANTO PERDURAR A PANDEMIA					
7.1.14	AMPLIAR E MANTER A EQUIPE E SERVIÇOS DAS 5 UNIDADES DA REDE DE PROTEÇÃO À SAÚDE E VIGILÂNCIAS (1 DPSV E 4 DIVISÕES)	TOTAL DE UNIDADES DO DPSV COM EQUIPE E SERVIÇOS MANTIDOS	Número	5	5
Ação Nº 1 - MANTER A EQUIPE E SERVIÇOS DAS 5 UNIDADES DA REDE DE PROTEÇÃO À SAÚDE E VIGILÂNCIAS (1 DPSV E 4 DIVISÕES)					
7.1.15	AMPLIAR A EQUIPE DE AGENTES DE CONTROLE DE ENDEMIAS PARA AS AÇÕES DE COMBATE ÀS ARBOVIROSES	TOTAL DE AGENTES DE CONTROLE DE ENDEMIAS	Número	70	52
Ação Nº 1 - MANTER 70 AGENTES DE CONTROLE DE ENDEMIAS					
7.1.16	REALIZAR MANUTENÇÃO PREDIAL E DE SERVIÇOS ESSENCIAIS DE ABASTECIMENTO DE ÁGUA, ENERGIA E TELEFONIA NAS 5 UNIDADES DO DPSV (1 DPSV E 4 DIVISÕES)	TOTAL DE UNIDADES DO DPSV COM MANUTENÇÃO PREDIAL E SERVIÇOS ESSENCIAIS MANTIDOS	Número	5	5
Ação Nº 1 - REALIZAR MANUTENÇÃO PREDIAL E DE SERVIÇOS ESSENCIAIS DE ABASTECIMENTO DE ÁGUA, ENERGIA E TELEFONIA NAS 5 UNIDADES DO DPSV (1 DPSV E 4 DIVISÕES)					

Relatório Detalhado - 2º Quadrimestre 2024

Programação Anual de Saúde 2024



OBJETIVO Nº 7.2 - ASSEGURAR, AMPLIAR E QUALIFICAR AS AÇÕES DE VIGILÂNCIA EM ZONÓSES E AGRAVOS DE SAÚDE QUE ENVOLVAM ANIMAIS					
Nº	Descrição da Meta	Indicador para monitoramento e avaliação da meta	Unidade de Medida	Meta Prevista 2024	Resultado 2º quadrimestre 2024
7.2.2	ASSEGURAR A VACINAÇÃO ANTIRRÁBICA DA POPULAÇÃO CANINA E FELINA POR MEIO DE VACINAÇÃO DE ROTINA E CAMPANHA ANUAL DE VACINAÇÃO	PERCENTUAL DE VACINAÇÃO ANTIRRÁBICA MANTIDA (ROTINA E CAMPANHA)	Percentual	100	100
Ação Nº 1 - REALIZAR ESTERILIZAÇÃO CIRÚRGICA EM CENTRO CIRÚRGICO DO CCZ E POR MEIO DO CASTRAMÓVEL					
7.2.3	DESENVOLVER AÇÕES DE CONTROLE POPULACIONAL DE CÃES E GATOS POR MEIO DE ESTERILIZAÇÃO CIRÚRGICA EM CENTRO CIRÚRGICO DO CCZ E POR MEIO DO CASTRAMÓVEL, CONFORME A NECESSIDADE	PERCENTUAL DE ESTERILIZAÇÃO CIRÚRGICA DE CÃES E GATOS REALIZADA CONFORME A NECESSIDADE	Percentual	100	100
Ação Nº 1 - REALIZAR ESTERILIZAÇÃO CIRÚRGICA EM CENTRO CIRÚRGICO DO CCZ E POR MEIO DO CASTRAMÓVEL					
7.2.4	AMPLIAR O NÚMERO DE ADOÇÕES DE CÃES E GATOS POR MEIO DA REALIZAÇÃO DE CAMPANHAS PERIÓDICAS	PERCENTUAL DE MANUTENÇÃO DE CAMPANHAS PERIÓDICAS DE ADOÇÃO DE CÃES E GATOS REALIZADAS	Percentual	100	100
Ação Nº 1 - REALIZAR CAMPANHAS PERIÓDICAS DE ADOÇÃO DE CÃES E GATOS					
7.2.5	MANTER EM FUNCIONAMENTO O SERVIÇO DE ZONÓSES COM ADEQUAÇÃO DE EQUIPES E VEÍCULOS	PERCENTUAL DE SERVIÇO MANTIDO	Percentual	100	100
Ação Nº 1 - REALIZAR OS 7 GRUPOS NECESSÁRIOS DE AÇÕES DE VIGILÂNCIA SANITÁRIA					

Relatório Detalhado - 2º Quadrimestre 2024

Programação Anual de Saúde 2024



Nº	Descrição da Meta	Indicador para monitoramento e avaliação da meta	Unidade de Medida	Meta Prevista 2024	Resultado 2º quadrimestre 2024
7.3.1	ASSEGURAR A REALIZAÇÃO DOS 7 GRUPOS NECESSÁRIOS DE AÇÕES DE VIGILÂNCIA SANITÁRIA	TOTAL DE GRUPOS DE AÇÕES DE VIGILÂNCIA SANITÁRIA REALIZADAS ANUALMENTE PELO MUNICÍPIO	Número	7	7
Ação Nº 1 - REALIZAR OS 7 GRUPOS NECESSÁRIOS DE AÇÕES DE VIGILÂNCIA SANITÁRIA					
7.3.2	MANTER AS AÇÕES DE CONTROLE SANITÁRIO DE ESTABELECIMENTOS DE INTERESSE DA SAÚDE POR MEIO DA INSPEÇÃO DE 100% DOS ESTABELECIMENTOS CONSIDERADOS DE ALTO RISCO	PERCENTUAL DE ESTABELECIMENTOS CONSIDERADOS DE ALTO RISCO INSPECIONADOS ANUALMENTE	Percentual	100	42
Ação Nº 1 - DESENVOLVER AÇÕES EDUCATIVAS EM VIGILÂNCIA SANITÁRIA PARA ESTABELECIMENTOS DE INTERESSE DA SAÚDE					
7.3.3	DESENVOLVER AÇÕES EDUCATIVAS EM VIGILÂNCIA SANITÁRIA PARA ESTABELECIMENTOS DE INTERESSE DA SAÚDE	PERCENTUAL DE AÇÕES EDUCATIVAS REALIZADAS PARA ESTABELECIMENTOS DE INTERESSE DA SAÚDE EM RELAÇÃO ÀS PREVISTAS	Percentual	100	100
Ação Nº 1 - DESENVOLVER AÇÕES EDUCATIVAS EM VIGILÂNCIA SANITÁRIA PARA ESTABELECIMENTOS DE INTERESSE DA SAÚDE					
7.3.4	REALIZAR A OPERAÇÃO NOITE TRANQUILA POR MEIO DA ATUAÇÃO DA EQUIPE DE VIGILÂNCIA SANITÁRIA EM ETAPAS ÀS SEXTAS E SÁBADOS	TOTAL DE ETAPAS DA OPERAÇÃO NOITE TRANQUILA REALIZADAS	Número	52	2
Ação Nº 1 - REALIZAR 52 ETAPAS DA OPERAÇÃO NOITE TRANQUILA					
OBJETIVO Nº 7.4 - ASSEGURAR, AMPLIAR E QUALIFICAR AS AÇÕES DE VIGILÂNCIA À SAÚDE DO TRABALHADOR E VIGILÂNCIA AMBIENTAL					
Nº	Descrição da Meta	Indicador para monitoramento e avaliação da meta	Unidade de Medida	Meta Prevista 2024	Resultado 2º quadrimestre 2024
7.4.1	ASSEGURAR A INVESTIGAÇÃO DE ACIDENTES DE TRABALHO FATAIS EM MENORES DE 18 ANOS	PERCENTUAL DE ACIDENTES DE TRABALHO FATAIS E EM MENORES DE 18 ANOS INVESTIGADOS	Percentual	100	100
Ação Nº 1 - INSPECIONAR 100% DOS AMBIENTES DE TRABALHO PARA RISCOS OCUPACIONAIS (FÍSICOS, QUÍMICOS, BIOLÓGICOS, ERGONÔMICOS E ACIDENTAIS) CONFORME A NECESSIDADE					
7.4.2	ASSEGURAR A INSPEÇÃO DE AMBIENTES DE TRABALHO PARA RISCOS OCUPACIONAIS (FÍSICOS, QUÍMICOS, BIOLÓGICOS, ERGONÔMICOS E ACIDENTAIS) CONFORME A NECESSIDADE	PERCENTUAL DE AMBIENTES DE TRABALHO INSPECIONADOS PARA RISCOS OCUPACIONAIS CONFORME A NECESSIDADE	Percentual	100	100
Ação Nº 1 - INSPECIONAR 100% DOS AMBIENTES DE TRABALHO PARA RISCOS OCUPACIONAIS (FÍSICOS, QUÍMICOS, BIOLÓGICOS, ERGONÔMICOS E ACIDENTAIS) CONFORME A NECESSIDADE					
7.4.3	DESENVOLVER O PROGRAMA DE VIGILÂNCIA DA QUALIDADE DE ÁGUA PARA CONSUMO HUMANO	PROPORÇÃO DE ANÁLISES REALIZADAS EM AMOSTRAS DE ÁGUA PARA CONSUMO HUMANO QUANTO AOS PARÂMETROS COLIFORMES FECALIS, CLORO RESIDUAL LIVRE E TURBIDEZ	Percentual	100	95,1
Ação Nº 1 - ANALISAR 100% DAS AMOSTRAS DE ÁGUA PARA CONSUMO HUMANO CONFORME PLANO AMOSTRAL ESTABELECIDO					
OBJETIVO Nº 8.3 - QUALIFICAR AS AÇÕES INTERSETORIAIS NO ÂMBITO DA VIGILÂNCIA AMBIENTAL					
Nº	Descrição da Meta	Indicador para monitoramento e avaliação da meta	Unidade de Medida	Meta Prevista 2024	Resultado 1º quadrimestre 2024
8.3.1	REALIZAR ACOMPANHAMENTO INTERSETORIAL DOS PLANOS DE TRABALHO NAS ÁREAS CONTAMINADAS JUNTO A OUTRAS SECRETARIAS, NOS ASPECTOS RELACIONADO À SAÚDE HUMANA	PERCENTUAL DE PLANOS DE TRABALHO NAS ÁREAS CONTAMINADAS DO MUNICÍPIO ACOMPANHADOS PELA EQUIPE DA VIGILÂNCIA AMBIENTAL	Percentual	100	100
Ação Nº 1 - REALIZAR ACOMPANHAMENTO INTERSETORIAL DOS PLANOS DE TRABALHO NAS ÁREAS CONTAMINADAS JUNTO A OUTRAS SECRETARIAS, NOS ASPECTOS RELACIONADO À SAÚDE HUMANA					



Produção ambulatorial SIA/SUS

<http://tabnet.datasus.gov.br/cgi/deftohtm.exe?sia/cnv/qasp.def>

Produção hospitalar SIH/SUS

<http://tabnet.datasus.gov.br/cgi/deftohtm.exe?sih/cnv/qisp.def>

Morbidade hospitalar

<http://tabnet.datasus.gov.br/cgi/deftohtm.exe?sih/cnv/nrsp.def>

População residente

<http://tabnet.datasus.gov.br/cgi/deftohtm.exe?ibge/cnv/popsvsbr.def>

Nascidos vivos

<http://tabnet.datasus.gov.br/cgi/deftohtm.exe?sinasc/cnv/nvbr.def>

Mortalidade

<http://tabnet.datasus.gov.br/cgi/deftohtm.exe?sim/cnv/obt10sp.def>

CNES Estabelecimentos por tipo

<http://tabnet.datasus.gov.br/cgi/deftohtm.exe?cnes/cnv/estabsp.def>

CNES Recursos Humanos – Profissionais

<http://tabnet.datasus.gov.br/cgi/deftohtm.exe?cnes/cnv/prid02sp.def>

Doenças e Agravos de Notificação

<https://datasus.saude.gov.br/aceso-a-informacao/doencas-e-agrivos-de-notificacao-de-2007-em-diante-sinar/>

Cobertura de Atenção Primária

<https://egestorab.saude.gov.br/paginas/acesoPublico/relatorios/relCoberturaAPSCadastro.xhtml>

Cobertura de Saúde bucal na Atenção primária

<https://egestorab.saude.gov.br/paginas/acesoPublico/relatorios/relHistoricoCoberturaSB.xhtml>

Cobertura de condicionalidades do Programa Bolsa Família

<https://bfa.saude.gov.br/relatorio/consolidado>

Cobertura vacinal

https://infoms.saude.gov.br/extensions/SEIDIGI_DEMAS_VACINACAO_CALENDARIO_NACIONAL_COBERTURA_RESIDENCIA/SEIDIGI_DEMAS_VACINACAO_CALENDARIO_NACIONAL_COBERTURA_RESIDENCIA.html#



OBRIGADO

Dr. Geraldo Reple Sobrinho

Secretário de Saúde

AGRADECIMENTO ESPECIAL

Equipe da Secretaria de Saúde

Equipe da Secretaria de Finanças

Membros da Comissão de Orçamento e Finanças do CMS

