

1 **ATA DA 344ª REUNIÃO ORDINÁRIA DO CONSELHO MUNICIPAL DE SAÚDE DE SÃO BERNARDO DO**
2 **CAMPO.**

3 Local: Plenarinho da Câmara de Vereadores – Praça Samuel Sabatini, 50 – Paço Municipal

4 Data: 25 de setembro de 2024

5 Horário: 14h

6 Pauta:

7 a) Aprovação da ata da reunião anterior (343ª);

8 b) Prestação de Contas do 2º quadrimestre de 2024.

9 Informes Gerais.

10 Presentes: representando o segmento usuário: Lucia Maria de Lima Gomes, Maria Aparecida de Barros
11 Silva, Renata Dias de Sousa Oliveira (Adisbec), Oswaldo Aranha (Casa de Alivio), Valter Alves Martins,
12 Odair Barbosa, Geralda Delfino Cavalcanti, Vandina dos Santos Leopoldino; representando o segmento
13 trabalhador: Celio Vieira de Souza (Sindserv), Michele Farias Silva (Sindsaúde), Dra. Thereza Christina
14 Machado de Godoy (APM), Lenon Dellalibera (Policlínica Centro); representando o segmento gestão:
15 Dr. Geraldo Reple Sobrinho (Secretário de Saúde), Dr. Edson Massamori Nakazone, Dr. Stefanos
16 Paraskevas Lazarou, Dra. Agnes Mello Farias Ferrari, Profª. Dra. Denise de Oliveira Schoeps (FMABC),
17 Maria de Fátima Sanchez, Dra. Helaine Balieiro de Souza, Dra. Valquíria de Souza Djehizian, Maria de
18 Fátima Oliveira, dra. Sandra Regina Passos; antecedendo o início dos trabalhos dr. Geraldo, secretário
19 de saúde, solicitou 1 minuto de silêncio em memória do conselheiro Amado Rodrigues de Oliveira,
20 falecido recentemente; a seguir os trabalhos tiveram início às 14h14min, sendo presididos pelo
21 presidente do Conselho, Dr. Stefanos Paraskevas Lazarou, que perguntou a Cristina sobre o quórum e
22 ela informou haver 20 conselheiros presentes, sendo 16 com direito a voto; que os 4 suplentes do
23 segmento gestor, presentes, não teriam direito a voto em virtude da presença dos titulares; em
24 seguida dr. Stefanos coloca em apreciação a ata da reunião anterior (343ª) e ela é aprovada por
25 unanimidade; dando prosseguimento, esclarece aos presentes que a prestação de contas a ser
26 apresentada é feita em cumprimento à Lei Complementar nº 141, de 13 de janeiro de 2012, que
27 determina que o gestor do SUS, em sua esfera de Governo, apresentará ao CMS e em Audiência Pública
28 na Câmara de Vereadores um relatório detalhado contendo dados sobre o montante, a fonte dos
29 recursos aplicados, auditorias concluídas ou iniciadas, bem como, a oferta e produção de serviços na
30 rede assistencial própria, contratada ou conveniada; que a referida prestação é referente ao período
31 de **1/5/2024 a 30/8/2024**, a seguir, passou a palavra para o dr. Geraldo Reple, Secretário de Saúde,
32 que deu continuidade apresentando o relatório dos **estabelecimentos de saúde**, por tipo, entre
33 próprios e contratados onde se pode observar a existência de 116 estabelecimentos sendo 101
34 públicos e 15 contratados, 114 municipais e 2 estaduais; a seguir, demonstrou a **composição global do**
35 **orçamento (quadro 1)** da saúde para o exercício de 2024, onde se observa que o total orçado (LOA) é
36 de R\$1.367.483.000,00 e o orçado atual é de R\$1.583.148.266,95 sendo que o subtotal dos recursos
37 municipais é da ordem de R\$874.295.000,00 (LOA) e R\$907.180.156,58 (orçado atual) que perfazem
38 57,30% de participação sobre o orçamento total; os outros recursos são: Recursos da União
39 R\$408.709.000,00 (LOA) e R\$520.534.965,67 (atual) que equivalem 32,88%; Recursos do Estado
40 R\$52.946.000,00 (LOA) e R\$123.900.144,70 (atual) que equivalem 7,83%; e Operações de Crédito
41 (BID/BNDS/CAFII/FINSS) R\$31.533.000,00 e R\$31.533.000,00 (atual) que equivalem a 1,99% de
42 participação sobre o orçamento total; no demonstrativo da **aplicação obrigatória (quadro 2)** podemos
43 observar no 2º quadrimestre de 2024 que: a receita de impostos vinculados projetada para 2024,
44 quando da elaboração do orçamento foi de R\$3.717.741.000,00, sendo que a receita de impostos
45 acumulada até o 2º quadrimestre foi de R\$2.509.890.361,49; que a aplicação de 15% obrigatório sobre
46 a receita realizada R\$376.483.554,22; que o total empenhado acumulado 2024 com recursos ASPs foi

47 R\$690.227.262,10 (27,50%), o total liquidado, acumulado em 2024 foi R\$543.262.762,46 e o total pago
48 acumulado 2024 foi de R\$524.576.988,28 (20,90%) e demonstram uma aplicação maior que a LC-141
49 na ordem de 12,50%; dando prosseguimento, passou a detalhar o **ingresso de todas as receitas**
50 **(quadro 3)** até o 2º quadrimestre de 2024, por origem, num total de R\$1.183.357.006,56, advindas do
51 município: R\$712.284.695,04, o que corresponde a 60,19% e R\$339.100.307,69 de transferências da
52 União (28,66%); R\$105.517.891,39 de transferências do Estado (8,92%); R\$4.436.410,24 de
53 rentabilidade no período (0,37%); BID/BNDES R\$22.017.702,20 (1,86%); em continuidade foi
54 apresentada a **execução orçamentária relativa ao 2º quadrimestre (quadro 4)** onde o total orçado
55 atualizado da Secretaria de Saúde foi de R\$1.583.148.266,95, a receita acumulada até o 2º
56 quadrimestre foi R\$1.183.357.006,56 (74,75%) sobre o total orçado, o empenhado acumulado foi
57 R\$1.234.831.091,89 (78%), liquidado R\$986.946.156,96 (62,34%) e pago R\$928.611.956,62 (58,66%);
58 a seguir, foi apresentado o **quadro detalhado por tipo de despesa (quadro 5)**, o total orçado até o 2º
59 quadrimestre de 2024 foi R\$1.583.148.266,95, o total empenhado até o 2º quadrimestre foi
60 R\$1.234.831.091,89; o total liquidado até o 2º quadrimestre foi R\$986.946.156,96 e o total pago foi
61 R\$928.611.956,62 relativos ao quadrimestre; os **totais empenhados por subfunção até o 2º**
62 **quadrimestre**, o total empenhado no período foi R\$1.234.831.091,89, sendo Atenção Básica
63 R\$267.580.830,10; Assistência Hospitalar e Ambulatorial R\$837.128.830,24; Suporte Profilático e
64 Terapêutico R\$50.406.638,73; Vigilância Sanitária R\$7.673.437,50; Vigilância Epidemiológica
65 R\$23.497.252,65; alimentação e nutrição R\$904.188,18; administração geral R\$37.574.349,95;
66 tecnologia da informação R\$630.076,54; previdência do regime estatutário R\$1.523.888,00; proteção
67 e benefícios ao trabalhador R\$7.562.277,83; serviço da dívida interna R\$0,00; outros encargos
68 (precatórios) R\$199.513,16; refinanciamento da dívida interna R\$149.809,01; quanto ao **contrato de**
69 **gestão 001/2022 - hospitais**, demonstra que na manutenção do Hospital da Mulher foram gastos
70 R\$77.641.430,63, no Hospital de Urgência R\$122.889.048,07, no Hospital Anchieta R\$56.762.290,46 e
71 no Hospital de Clínicas R\$176.741.427,70, perfazendo um subtotal no complexo hospitalar de
72 R\$434.034.196,86, no tocante ao **contrato de gestão 001/2022 - Rede de Saúde**, a execução
73 acumulada até o 2º quadrimestre foi: empenhado R\$965.693.089,75, liquidado R\$801.366.358,77 e
74 valor pago R\$742.380.751,77; da seguinte forma: manutenção dos serviços de atenção básica
75 R\$120.078.154,35 manutenção dos serviços de urgência e emergência R\$96.513.708,61; manutenção
76 dos serviços de atenção especializada R\$63.065.494,28; manutenção dos serviços de vigilância em
77 saúde R\$9.961.915,82; manutenção dos serviços de apoio gerencial R\$18.727.281,85; o total liquidado
78 hospitais e rede de saúde foi R\$463.768.750,05; com relação a **contratação de serviços especializados**
79 foram pagos até o 2º quadrimestre: Davita Brasil e Davita Silva Jardim (serviços de terapia renal
80 substitutiva) R\$1.325.769,33; Santa Casa (leitos clínicos e de longa permanência) R\$593.074,65; Santa
81 Casa – emenda parlamentar nº41190002 (parcela única) – R\$200.000,00; Funcraf (fundação para o
82 estudo e tratamento das deformidades craniofaciais) R\$307.378,94; Funcraf – emenda parlamentar
83 nº4155008 (parcela única) – R\$1.020.186,00; em **obras realizadas até o 2º quadrimestre de 2024**
84 foram pagos: execução de obras de construção do CAPS AD - PC 859/2022 - contrato SA- 201.1 nº
85 242/2022 - valor inicial da obra: R\$5.134.020,32 + acréscimo de R\$991.110,51 + reajuste de R\$
86 252.073,14 valor total da obra: R\$ 6.377.203,97, valor liquidado em 2024 R\$1.659.894,20; execução
87 de obras de construção da UBS Vila São Pedro II-PC 2116/21 - contrato SA- 201.1 Nº 66/23 - valor inicial
88 da obra: R\$ 12.421.295,70 + acréscimo de R\$ 992.144,68, valor total da obra: R\$13.413.440,38, valor
89 liquidado em 2024 R\$4.233.378,80; execução de obras de construção da UBS Santa Terezinha PC
90 2519/22- contrato SA 201.1 nº 145/2023 -valor da obra: R\$ 7.319.000,00, valor liquidado em 2024
91 R\$1.342.283,42, execução de obras de construção do CAPS Alvarenga AD III infantojuvenil - PC 441/23

92 contrato SA 201.1 N° 153/2023 - Valor da obra: R\$8.246.738,66, valor liquidado em 2024
93 R\$111.814,92; Execução de obras de reforma da UBS Farina- PC 659/23 - Contrato SA 201.1 N° 51/2024
94 - valor da obra: R\$ 1.077.223,97, valor liquidado em 2024 R\$531.611,90; Execução de obras de
95 Reforma p/ implantação do AME - PC 1391/23 Contrato SA 201.1 N° 143/2024-Valor da obra:
96 R\$18.621,124,81, valor liquidado em 2024 R\$998.631,89; Execução de obras de Reforma da UBS
97 Jardim Petroni - PC 604/23 Contrato SA 201.1 N° 137/2024 - Valor da obra: R\$4.708.658,45, valor
98 liquidado em 2024 R\$1.885.248,54; execução de obras de reforma e ampliação da UBS Vila União - PC
99 811/23 Contrato SA 201.1 N° 107/24-valor da obra: R\$7.563.000,00, valor liquidado em 2024
100 R\$208.732,56; Execução de obras para reforma do telhado UBS Vila São Pedro - PC2116/23 Contrato
101 SA 201.1 N° 040/24-Valor da obra: R\$412.931,43, valor liquidado em 2024 R\$317.391,03; Execução de
102 obras de serviços de manutenção através de adesão a ata de registro de preços n° 201.2023 -PC
103 136/24-UBS Alves Dias - valor da obra: R\$191.403,65, valor liquidado em 2024 R\$191.403,58; Execução
104 de obras de serviços de manutenção através de adesão a ata de registro de preços n° 201.2023 -PC
105 132/24 - UBS Vila Dayse - valor da obra: R\$189.247,42, valor liquidado em 2024 R\$189.247,42,
106 execução de obras de serviços de manutenção através de adesão a ata de registro de preços n°
107 201.2023 residência terapêutica A - PC 2596/23 Valor da Obra: R\$305.001,33, valor liquidado em 2024
108 R\$176.466,97, Execução de obras de serviços de manutenção através de adesão a ata de registro de
109 preços n° 201.2023 residência terapêutica B – PC 2624/23 Valor da Obra: R\$302.034,88, valor liquidado
110 em 2024 R\$148.229,85; Execução de obras de serviços de manutenção através de adesão a ata de
111 registro de preços n° 201.2023 - PC 133/24 - UBS Nazareth - valor da obra: R\$203.571,50, valor
112 liquidado em 2024 R\$203.571,22; execução de obras de serviços de manutenção através de adesão a
113 ata de registro de preços n° 201.2023 - PC 134/24 - UBS Jd. Orquídeas valor da obra: R\$191.658,21,
114 valor liquidado em 2024 R\$191.658,21; Execução de obras de serviços de manutenção através de
115 adesão a ata de registro de preços n° 201.2023 -PC 135/24 - UBS Batistini valor da obra: R\$ 185.527,50,
116 valor liquidado em 2024 R\$185.527,50; execução de obras de serviços de manutenção através de
117 adesão a ata de registro de preços n° 201.2023 -PC 137/24 - UBS FARINA valor da obra: R\$ 214.479,43,
118 valor liquidado em 2024 R\$125.694,72; Execução de obras de serviços de manutenção através de
119 adesão a ata de registro de preços n° 201.2023 -PC 171/24 -UBS Par. São Bernardo valor da obra:
120 R\$203.743,04, valor liquidado em 2024 R\$203.743,04; execução de obras de serviços de manutenção
121 através de adesão a ata de registro de preços n° 201.2023 - PC 171/24 - UBS Taboão valor da obra: R\$
122 219.826,47, valor liquidado em 2024 R\$219.826,47; a seguir, passou para as informações dos **dados**
123 **assistenciais do 2º quadrimestre de 2024**, são dados preliminares devido ao período de fechamento
124 dos sistemas de informação do SUS, a saber: **Rede de Atenção Materno Infantil**: mortalidade infantil:
125 8,88, mortalidade perinatal 11,46 e 7,05 natimortalidade; mortalidade infantil institucional de
126 residentes: 11,68 em estabelecimentos públicos e 7,49 em estabelecimentos privados; óbito em <1
127 ano: 65% na rede pública e 33% na rede privada; 1 óbito no domicílio; 25% nasceram com menos de
128 1.000g, óbitos maternos: 4, raça/cor: branca 1, parda 2 e preta 1; óbitos <1 ano segundo raça/cor da
129 mãe: 50% branca, 45% parda, 5% preta; **Rede de Atenção Materno Infantil – cobertura de Pré-Natal**
130 e proporção de parto normal: 97% dos partos foram realizados no SUS municipal, sendo que a
131 proporção de partos normal foi de 57% na rede pública contra 21% na rede privada; nascidos vivos de
132 mães adolescentes 2024 – 5,8%; 283 DIUs inseridos pós-parto e pós aborto no HMU, 37 mulheres com
133 menos de 20 anos; **Rede de Atenção Materno Infantil – imunização crianças < de 2 anos**: a pneumo
134 10v atingiu 85,70%, a tríplice viral 139,45%, polio 91,07% e a pentavalente 91,17%, febre amarela
135 91,23%, BCG 96,40% da meta que é 95%; dificuldades nos sistemas de informação, especialmente no
136 que se refere à transferência de dados de vacinação do ESUS AB para o SIPNI; na **Rede de Atenção às**

137 **Doenças Crônicas:** a taxa de mortalidade precoce (30-69 anos) por doenças crônicas não transmissíveis
138 – DCNT (câncer, diabetes mellitus, doenças do aparelho circulatório, doenças respiratórias crônicas)
139 foi de 311,5 por 100.000 habitantes e as internações por diabetes mellitus e AVC foram de 0,61 e 5,57
140 respectivamente; na **rede de atenção às doenças crônicas** observamos que no 2º quadrimestre foram
141 realizadas 2.313 hemodiálises Davita Silva Jardim e 1.854 hemodiálises Davita São Bernardo e 776 no
142 HC 407 pacientes em atendimento na TRS; foram realizados 2.281 exames de Papanicolau e 1.487
143 mamografias no programa de prevenção do câncer feminino; na **Rede de Atenção à Pessoa com**
144 **Deficiência** foram dispensadas 57 próteses auditivas por mês, na equoterapia foram atendidos 1.408
145 usuários no quadrimestre; a Funcef realizou 7.263 atendimentos e o CER IV 13.459; a fisioterapia
146 aquática do CER IV – 323 atendimentos no quadrimestre; OPM CER IV cadeira de rodas: 60, adaptações
147 diversas para cadeiras de rodas: 359, OPM diversas: 8, sapataria: 16; órtese e prótese: 61; pessoas com
148 deficiência cadastrada nas UBSs: física – 3.804; auditiva – 1.356; visual – 1.891; intelectual – 3.346,
149 perfazendo um total de 10.397 pessoas; **atividades do CER IV:** 24/5 - 2º Encontro quadrimestral dos
150 pacientes da reabilitação visual adulto com troca de experiência entre os pacientes, orientações para
151 uma mobilidade segura, estratégias de mobilidade para pacientes com deficiência visual; 14/6 - Festa
152 Junina no CER IV com pacientes, familiares e equipe; 21/8 - Encontro Projeto Café com Libras,
153 proporcionando a troca de experiência e o fortalecimento da inclusão social de pessoas com
154 deficiência auditiva - 16 participantes; a **Rede de Atenção Psicossocial** – CAPS realizou em média
155 17.892 procedimentos; o NUTRARTE realizou 90 atendimentos; remando para a vida realizou 146
156 atendimentos no quadrimestre; pronto atendimento de saúde mental - HU - média mensal de 695
157 atendimentos médicos de urgência em psiquiatria; média mensal de usuários atendidos nos CAPS:
158 CAPS III ad – 413; CAPS ad III infantojuvenil – 67, CAPS infantil – 350, CAPS III Centro – 271, CAPS III
159 Farina – 351, CAPS III Alvarenga – 417, CAPS ad III Alvarenga – 183, CAPS III Silvina – 200, CAPS III Rudge
160 Ramos – 267, perfazendo um total de 2.519 atendimentos; a rede de atenção psicossocial contou ainda
161 com as seguintes ações: MAIO – ações sobre a Luta Antimanicomial e Dia Mundial sem Tabaco; JULHO
162 - Dia Mundial de Luta contra as Hepatites Virais; AGOSTO - Semana Nacional da Pessoa com Deficiência
163 Intelectual e Múltipla; 16/08 – realização da primeira Feira de Economia Solidária – FESNU do
164 NUTRARTE; 29/08 - Palestra sobre a Violência contra a Mulher no CAPS III SELECTA; na **Rede de**
165 **Urgência e Emergência**, as UPAs fizeram 93.455 atendimentos no quadrimestre e tiveram as seguintes
166 ações: Auditoria Multidisciplinar (Técnica e Financeira) na Irmandade Santa Casa de SBC; Auditoria de
167 enfermagem e médica dos prontuários de pacientes encaminhados ao serviço de referência via
168 protocolo de Infarto com Supra de ST; Capacitação dos fluxos no atendimento das mulheres em
169 situação de violência e preenchimento técnico do SINAN nas UPAs em interface com a Vigilância
170 Epidemiológica; Projeto Descentralizar - Diagnóstico Situacional com Evidências de 10 Amostras
171 Diárias para Identificação de Gargalos e segmentação da Assistência por Procedimento (IM, EV, ECG,
172 Sutura); Sala Amarela Pediátrica - Organização, padronização e melhoria dos protocolos de
173 Atendimento (Inclusão do Leito de Estabilização Pediátrico); Aquisição e renovação de mobiliários e
174 equipamentos médico-hospitalares, de acordo com o Programa Arquitetônico Mínimo do Ministério
175 da Saúde; Participação no Projeto Sentinela da dengue no PA Taboão e Projeto Sentinela de síndrome
176 gripal na UPA Demarchi; o **SAMU** teve 11.899 atendimentos; o transporte inter-hospitalar - TIH, média
177 mensal no 2º quadrimestre foi de 2.494 pacientes UBS e 304 pacientes UTI; foram realizados ainda:
178 treinamentos em urgência/emergência: UPAs – 42 treinamentos/ 674 participantes; NEU/SAMU – 75
179 treinamentos/ 774 participantes; envio de equipes do SAMU para apoio às catástrofes no Rio Grande
180 do Sul; na **Atenção Hospitalar** a média mensal de consultas médicas foi de 22.938; as internações na
181 rede SUS tiveram uma média mensal de 2.980 AIHs e 45 na Santa Casa; a média mensal de

182 procedimentos clínicos foi de 1.908 e de procedimentos cirúrgicos 1.114; e contou com as seguintes
183 ações: **Hospital Anchieta:** Atividades de humanização: Visitas mensais dos Pets da ONG Alquimia do
184 amor pet aos pacientes oncológicos internados equipe BIG Risos; Implantação do Serviço de
185 Odontologia Hospitalar na Internação; Implantação da Especialidade de Hematologia para
186 interconsultas de pacientes internados no HA, HU e HC, assim como o atendimento ambulatorial para
187 pacientes oncológicos; Implantação do Atendimento de Telemedicina em Psicologia no Ambulatório;
188 Aquisição de 20 macas hidráulicas; Reforma da sala de Tomografia; Processo de Acreditação Hospitalar
189 QMentum 360º, com realização da Visita MOCK nos dias 17 e 18 de julho 2024; Participação no Projeto
190 Saúde em Nossas Mãos – PROADISUS, a partir de 20 de agosto de 2024 com o objetivo de redução de
191 50% de infecções em UTIs; Projeto Prontoário sem Papel: Implantação do módulo de checagem
192 eletrônica de prescrições no MVPEP; Taxa média de 89,2% de início de tratamento no UNACON até 60
193 dias após inserção na Regulação Municipal; quimioterapia – média mensal de 779 sessões;
194 RADIOTERAPIA – média mensal de 929 sessões. Fonte: Registros administrativos Hospital Anchieta;
195 **Hospital de Clínicas:** Projeto Hospital sem papel: acreditação HIMSS 7 (*Healthcare Information and*
196 *Management Systems Society*), reconhecimento internacional que atesta a excelência em tecnologia
197 da informação e gestão de saúde; Novo equipamento *Mayfield* para Neurocirurgia; aquisição de 6
198 aparelhos de ultrassonografia; Aquisição de videolaringoscópio; Visita de acompanhamento da
199 Acreditação pela Qmentum em 20/05 e 21/05/2024; Projeto Entretenimento – Riso Sem Fronteiras -
200 Atividades com músicas, piadas e mágicas apresentadas aos pacientes, familiares e funcionários Visita
201 Pet - em parceria com a ONG Alquimia do Amor Pet – Atividades de relaxamento e humanização para
202 os pacientes de longa internação, com pets (cachorros e gato) – Início da parceria em julho; Taxa média
203 de ocupação hospitalar: 96,9 %; Taxa de mortalidade institucional: 5,4%; **Hospital da Mulher:** Início do
204 Projeto Saúde em Nossas Mãos, do PROADI SUS, tendo como tutor do Hospital da Mulher o HCOR com
205 objeto de Melhorar a segurança do paciente em larga escala no Brasil; Início do fluxo de realização dos
206 exames de Tomografia sem contraste no Hospital da Mulher para pacientes internados, em junho de
207 2024; Emissão do certificado digital para assinatura no prontuário eletrônico de forma contínua;
208 Participação contínua da equipe de psicologia no Núcleo de Prevenção às Violências (NPV) Dani
209 Callegari – com atividades de matriciamento da Rede e discussão de fluxos; Comemoração de 1 ano
210 da inauguração do hospital, em 12 e 13 de julho de 2024; Comemoração do agosto Dourado e abertura
211 oficial da campanha com o tema “Apoio à Amamentação para Todos”, realizada no Teatro Elis Regina
212 com a presença de autoridades municipais; Continuidade no processo de aquisição e entrega de novos
213 equipamentos para a nova estrutura hospitalar do Hospital da Mulher; Taxa média de ocupação
214 hospitalar: 74,5%; Taxa média de partos vaginais: 55,8%; Taxa de cesárea em primíparas: 41,8%; Taxa
215 de Apgar > 7 no 5º minuto: 99,5%; Taxa de vidas salvas – Protocolo de sepse: 100%; **Hospital de**
216 **Urgência:** Proadi Projeto Saúde em Nossas Mãos: Melhorando a Segurança do Paciente em Larga
217 Escala do Brasil; Entrega de equipamento de Eletroencefalograma; Entrega de cama elétrica de obeso;
218 Recebimento de equipamento para sala de reabilitação – bicicleta ergométrica; Processo de
219 Acreditação Hospitalar QMentum 360º com realização da Visita MOCK nos dias 17 e 18 de julho 2024;
220 Comemorações: Dia das Mães na Pediatria, Dia Internacional da Enfermagem, dia dos pais na pediatria,
221 dia do assistente social, agosto dourado no refeitório e dia do psicólogo; visita pet; visita plantão da
222 bagunça; projeto carinho em dobro; aniversário de 4 anos do Hospital de Urgência; taxa média de
223 ocupação hospitalar: 128,4%; Taxa de mortalidade institucional: 5%; o **SAD** apresentou 353 pacientes
224 em atendimento e a média mensal de visitas e procedimentos realizados pelas equipes (5 EMAD – 1
225 EMAP) foi: visitas médicas – 576, visitas de enfermeiro – 2.881, visitas de fisioterapeuta – 276, visitas
226 de fonoaudiólogo – 0, visitas de nutricionista – 181, visitas de assistentes sociais – 239 e as seguintes

227 ações de destaque: Matriciamento prévio à Alta Clínica SAD, com a equipe da Unidade Básica de Saúde
228 para continuidade da assistência: UBS Farina, UBS Leblon e UBS Paulicéia - 31 altas por melhora clínica
229 no quadrimestre; Participação e apresentação do Serviço de Atenção Domiciliar na “VIII Semana da
230 Enfermagem” – “A Enfermagem subsidiando o cuidado centrado na pessoa, com ações de alta
231 performance” Promovida pelo Complexo de Saúde - 17 de maio; Participação da Gestão SAD no
232 Congresso de Atenção Domiciliar e Cuidados de Transição -Feira Hospitalar; Visitas de acolhimento
233 familiar pós óbito – total de 13 óbitos inevitáveis em domicílio no quadrimestre, já acompanhados pela
234 Equipe Multiprofissional; Visita Domiciliar do Serviço Social e equipe multidisciplinar no processo de
235 desospitalização, ação estratégica para aproximação da família, a fim de identificar as dificuldades
236 vivenciadas no cotidiano da família; na **Atenção Básica** pudemos observar no segundo quadrimestre
237 de 2024, 47.639 consultas médicas, 24.677 consultas de enfermeiros e 70.967 visitas de ACSs;
238 contamos com 171 equipes de ESF, 5 EAP implantadas; Cobertura de Atenção Primária: 79,41% (Fonte:
239 e- Gestor histórico de cobertura APS competência dezembro 2023); 79 Médicos do Programa Mais
240 Médicos; 4 médicos do programa Mais Médicos pelo Brasil; 587 ACS, 18 e-multi; na **Saúde Bucal** temos
241 110 ESB implantadas com cobertura de 48,49% na atenção básica; a média de procedimentos de
242 escovação supervisionada foi de 3.240 e 5.632 1ª consulta odontológica programática, ainda tivemos
243 18.199 procedimentos de **Saúde Bucal Especializada** (CEOs), destes procedimentos, 3.331 –
244 endodontia; 1.867 - estomatologia; 246 - odontopediatria; 1.301 - periodontia; 7.405 - protesista;
245 1.436 - bucomaxilo; 2.613 - pacientes com necessidades especiais; e as seguintes ações: Agosto
246 Dourado Ações de sensibilização, de conscientização sobre a importância e incentivo à amamentação
247 nas Unidades Básicas de Saúde Público Alvo: Gestantes e Puérperas; População Indígena: elaboração
248 do documento norteador de saúde indígena - equipe Lilás - UBS Santa Cruz; participação em reuniões
249 mensais ordinárias do comitê intersetorial de assuntos indígenas; participação em reuniões com
250 Ministério Público Federal para discussões sobre saúde da população indígena aldeada, contexto
251 urbano e em situação de rua; constante ação de atualização cadastral dos indígenas em contexto
252 urbano; CAMPANHA COMEMORATIVA NAS 34 UBS: MAIO - comemoração da Semana Mundial e
253 Municipal do Brincar nas UBS; Campanha de busca ativa da tuberculose, realização de busca ativa para
254 sintomáticos respiratórios, orientações e entrega de informativos. 1.181 amostras coletadas de maio
255 a agosto Consultório na Rua; 1.437 pessoas em situação de rua acompanhadas pela ECR; “Cuidadoso”
256 3 unidades: UBS Rudge Ramos, UBS Vila Marchi e UBS Baeta Neves; Projeto – acessa sua UBS + digital;
257 Ampliação do acesso aos cuidados oferecidos pela UBS por meio de tecnologias de informação
258 aplicadas à saúde e aplicativos de troca de mensagem como o *WhatsApp*. Total de atendimentos
259 realizados no 2º quadrimestre de 2024 – 8.368; Média de mensagens recebidas por UBS – 68
260 mensagens /dia. Política Municipal de Saúde da População Negra; Formalização do documento da
261 Política Municipal de Saúde da População Negra em São Bernardo do Campo; ampliação do horário de
262 atendimento – Programa Saúde na Hora; Total de 20 UBS com o horário estendido; aplicativo – SBC na
263 Palma da Mão As Equipes de Saúde da Família disponibilizaram vagas de atendimento para
264 agendamento por meio do APP SBC na Palma da Mão. Total de vagas oferecidas: 1.203; Projeto de
265 Saúde da População Migrante, Refugiada e Apátrida; Formalização do Projeto de Saúde da População
266 Migrante, Refugiada e Apátrida de São Bernardo do Campo; Certificação da eliminação da transmissão
267 vertical de Sífilis; 2/6 - Visita Técnica do Ministério da Saúde no Município de São Bernardo do Campo
268 (UBS Rudge Ramos, UBS Batistini e Consultório na Rua); **ações de Educação Permanente**: Pré-Natal:
269 Profissionais da Atenção Básica – 389 participantes; PICS - Práticas Integrativas e Complementares:
270 profissionais da Atenção Básica – 859 participantes; capacitação para ACS - qualificação cadastral e
271 inclusão: profissionais da atenção básica – 476 participantes; curso introdutório para novos

272 colaboradores: profissionais recém contratados da Atenção Básica - 115 participantes; capacitação
273 sobre a linha de cuidado trans para profissionais da equipe Multi: 74 participantes; capacitação em
274 Puericultura e Doenças Raras para ACS: 545 participantes; DIA D – Vacinação 08/06: Poliomielite: 2.943
275 doses aplicadas; Influenza: 2.540 doses aplicadas; covid-19: 469 doses; outras vacinas do calendário:
276 460 doses; V FÓRUM DA ATENÇÃO BÁSICA, de 10 a 14/6 - Evento voltado aos cuidados de Hipertensão
277 e Diabetes, inclusive com abordagem das especificidades da população negra; Programação: 7
278 palestras (27 palestrantes); 7 cursos (monitores de cursos - 5 externos); 26 categorias profissionais
279 contempladas (incluindo a residência) 1.047 participantes; “Abra a Boca para Saúde” maio - 1.696
280 pessoas avaliadas para detecção precoce de câncer bucal, 42 encaminhadas com lesões suspeitas para
281 atendimento; Núcleo de Prevenção às Violências (NPV): 13/08 e 15/08 - apresentação do NPV, fichas:
282 SINAN/ revelação espontânea e escuta especializada, discussão de casos e leis. Público alvo:
283 profissionais da atenção básica – 367 participantes; monitoramento de casos, com agendamento para
284 orientação aos NPVs e coordenadores; GT de violência, discutindo os fluxos da Secretaria de Saúde e
285 Assistência Social; orientações gerais sobre fluxos de atendimento e cuidado aos profissionais da RAS;
286 articulação sobre casos de alunos da Secretaria de Educação, com as UBSs; comitê da rede de proteção
287 às crianças e adolescentes vítimas ou testemunhas de violência; projeto Sorrir+ 24/06 a 31/08 - 1ª
288 fase - 1.726 pessoas beneficiadas, 1.290 próteses entregues; redução do absenteísmo: 40% para 18,05
289 %; próteses odontológicas - 3.994 peças dispensadas no quadrimestre; formatura dos bebês em
290 aleitamento materno exclusivo até os 6 meses 02/08, 05/08 e 28/08 - comemoração e orientações aos
291 bebês e mães que permaneceram em aleitamento materno exclusivo até o 6º mês de vida; público
292 alvo: bebês, pais e familiares; total: 50 participantes (26 bebês formandos); projeto acolhendo -
293 comemoração do nascimento do bebê com a comunidade; meses: maio, junho, julho, agosto; encontro
294 promovido na sala da comunidade da UBS, com a presença dos pais, dos bebês, da equipe da unidade,
295 com orientações diversas sobre o cuidado do bebê e seus direitos; público alvo: pais, bebês, equipe da
296 UBS, conselho local, representante da creche do território, representante do CRAS, total: 450
297 participantes (112 bebês acolhidos); programa “De Bem Com a Vida” - 24/5 - participação na feira de
298 empreendedorismo -300 pessoas; 14/6 - curso de suporte básico de vida para educadores sociais -19
299 participantes; 28/6 - festa na roça - Chácara Silvestre – 500 participantes; 26/7 - roda de conversa
300 sobre sexualidade e IST -19 participantes; 23/8 - baile anual do programa de Bem com a Vida - 750
301 participantes; programa Bebê a Bordo - evento mensal voltado às gestantes no 3º trimestre, com a
302 equipe multiprofissional do hospital da mulher, com orientações sobre parto, amamentação,
303 puerpério, entre outros. Inclui visita guiada pela maternidade para a gestante e um acompanhante;
304 total: 34 gestantes participantes; **Ações Intersetoriais** – programa Bolsa Família – 86,97% de
305 beneficiários totalmente acompanhados na 1ª vigência de 2024; esta meta é semestral e o seguimento
306 e acompanhamento das famílias é contínuo. Programa Saúde na Escola - ação de verificação da
307 situação vacinal em educandos da rede municipal; total de cadernetas de vacinação avaliadas: 14.587;
308 ART (Tratamento Restaurador Atraumático) na escola (15/04 a 10/05): 1.143 crianças atendidas; 1.630
309 dentes restaurados; Reuniões Intersetoriais - Conselho Tutelar: Secretaria de Assistência Social (Bolsa
310 família e atendimento à população indígena); Grupo intersetorial do AEPETI (ações estratégicas do
311 programa de erradicação do trabalho infantil); Comitê de enfrentamento à violência contra crianças e
312 adolescentes (Educação e Saúde); Ambulatório de acompanhamento do homem agressor (junto ao
313 Consórcio Intermunicipal do Grande ABC); Conselho Municipal do Idoso; Conselho Municipal da Pessoa
314 com Deficiência; na **Atenção Especializada**, a média mensal de consultas de várias especialidades foi
315 de 26.472 e os procedimentos com finalidade diagnóstica 518.580; unidade móvel de mamografia –
316 4.818 exames realizados no quadrimestre e as **Ações nas Policlínicas** foram: MAIO – Dia das mães

317 (veiculação de vídeo sobre maternagem); Dia da Enfermagem; Dia Mundial sem Tabaco; junho - mural
318 em alusão à anemia, leucemia e doação de sangue; julho - mural de conscientização sobre a hepatite
319 viral; agosto – comemoração do aniversário da Cidade; criação do ambulatório transexualizador na
320 Policlínica Centro em agosto/2024 - equipe assistencial composta por médico endocrinologista,
321 enfermeiro, assistente social, fisioterapeuta, nutricionista e psicólogo; programa municipal de
322 combate à tuberculose: realização de webinar sobre vigilância de óbito por TB; aulas no centro POP
323 para pacientes, usuários e profissionais sobre TB e aulas para os pediatras da rede de saúde; Realização
324 de visitas em Unidades Básicas de Saúde, no período de 02/05/2024 a 30/08/2024, para avaliação de
325 folhas de TDO, livros, busca ativa, seguimento dos casos, fluxo da farmácia, investigação dos
326 contactantes e discussão de casos e orientações; Realização de visitas domiciliares no período de
327 02/05/2024 a 30/08/2024 pela equipe do PCT, para os pacientes que apresentam dificuldades de acesso
328 para atendimentos na policlínica ou UBS; Linha de Cuidado de Doenças Respiratórias: implantação do
329 ambulatório multidisciplinar nas policlínica Centro e Alvarenga, equipe composta por: médico
330 coordenador, pneumologista, enfermeiro, fisioterapeuta, assistente social, psicólogo, farmacêuticos -
331 154 pacientes atendidos no período; elaboração do fluxograma para o programa de Transição do
332 Cuidado da Alta Hospitalar para o Ambulatório Respira (Ambulatório Multidisciplinar); telerregulação
333 em pneumologia - 306 regulações; oferta de 1.237 vagas para espirometria; Ampliação do
334 telematriciamento em pneumologia, saúde respiratória e tabagismo; evento em comemoração ao Dia
335 Nacional de Controle da Asma - 12/06/2024 das 09h às 12h na Praça Salvador Arena com diferentes
336 atividades: “Caminhasma”, rodas de conversas, *Lian Gong* e apresentação de peça de teatro
337 “Aprendendo a viver com asma com alegria” – grupo NUTRARTE – 60 participantes, 24 exames
338 realizados, 07 diagnósticos de Asma e 01 DPOC grave; Programa de oxigenoterapia domiciliar: 447
339 pacientes em atendimento (ago./2024); CPAP – 173 e BIPAP – 21; programa IST aids hepatites virais -
340 29/5/2024 - ação de profilaxia pré-exposição (PREP) na UBS Jordanópolis: palestra abordando temas
341 relacionados a tecnologias de prevenção, fluxos para encaminhamentos, abordagem humanizada e a
342 necessidade de ampliar o público de acesso a PrEP; 1/7/2024 - visita técnica da equipe nacional de
343 validação do Ministério da saúde para a certificação da eliminação da transmissão vertical e/ou selos
344 de boas práticas rumo à eliminação da transmissão vertical de HIV, Sífilis e Hepatite B; 16/8/2024 -
345 testagem rápida para HIV, sífilis, hepatites B e C e orientações sobre prevenção das ISTs na 1ª FESNU
346 / NUTRARTE - 25 testes realizados; 16/8/2024 - ação de Testagem rápida para HIV e sífilis e orientações
347 sobre prevenção das ISTs na BATALHA DA MATRIX - 31 testes realizados; **PROTEÇÃO À SAÚDE E**
348 **VIGILÂNCIAS - imunização** - vacinação covid-19: doses aplicadas no 2º quadrimestre/2024: 24.446; e
349 as seguintes ações: atualização em sala de vacinas; Visitas Técnicas nas Unidades Básicas de Saúde
350 (UBS); Visita Técnica – Drogaria Raia, Drogaria São Paulo; Reunião Comitê Micro Planejamento;
351 Capacitação - Calendário Vacinal e Fluxos; Aplicação de vacina internados no HU; capacitação influenza
352 –atenção especializada e policlínicas; capacitação – influenza hospitalar e DAHUE; equipe técnica -
353 inspeção na sala de vacina drogaria Raia /Drogasil (2ª visita); atividade educativa e vacinação na
354 população indígena de São Bernardo do Campo; reunião do comitê de imunização com a equipe da
355 Atenção Básica e Setor financeiro do município; estágio COREME residência médica orientação sobre
356 calendário vacinal; supervisão nas salas de vacina das unidades básicas de saúde; **COVID 19 – testagem**
357 **diagnóstica** - total acumulado de testes covid-19 realizados em 2024: 25.015; 1º quadrimestre/2024:
358 19.631; 2º quadrimestre/2024: 5.384; total acumulado de resultados positivos 2024: 2.960; percentual
359 de positividade: 11,83%;

360
361

IAL					
ANO		2022	2023	1ºquad. 2024	2º quad. 2024
RT-PCR	Encaminhados	555	341	20	132
	Realizados	174	259	20	132
	Positivos	48	56	1	10

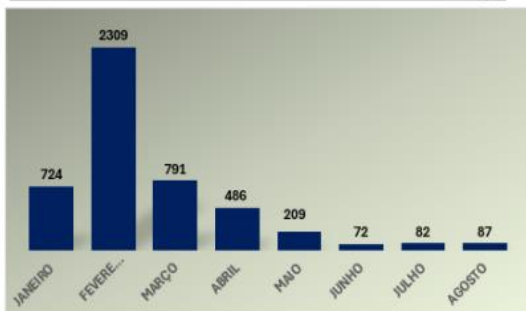
LMSP - ASSINTOMÁTICOS					
ANO		2022	2023	1ºquad. 2024	2º quad. 2024
T. RÁPIDO	Positivos	81	58	0	0
HILAB	Realizados	773	774	0	0
	Positivos	752	754	0	0

FMABC					
ANO		2022	2023	1ºquad. 2024	2º quad. 2024
Teste Rápido/Antígeno	Realizados	1.109	122	8	871
	Positivos	371	5	0	13
RT-PCR	Realizados	850	60	28	357
	Positivos	184	4	1	1
Sorologia IgG/IgM	Realizados	0	0	0	0
	Positivos	0	0	0	0
Anticorpos Totais	Realizados	99	0	0	0
	Positivos	94	0	0	0

TESTE RÁPIDO DE ANTÍGENO					
ANO		2022	2023	1ºquad. 2024	2ºquad. 2024
UBS	Realizados	28.360	0	0	0
	Positivos	11.908	0	0	0
UPAS	Realizados	56.872	58.326	16.938	1.911
	Positivos	11.286	7.412	2.635	89
HOSPITAIS	Realizados	15.552	13.435	2.637	1.998
	Positivos	1.179	455	195	27

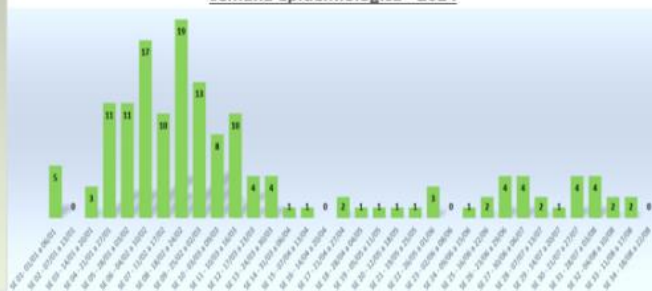
covid-19 – situação epidemiológica:

Distribuição de casos confirmados de Covid-19 segundo os meses de 2024 – Residentes em São Bernardo do Campo



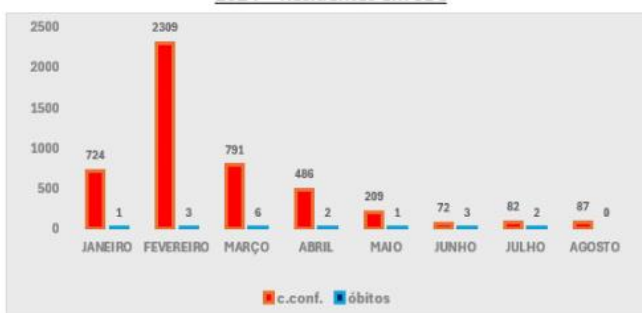
Fonte: ESUS notifica, SIVEP gripe e Covid SBC, 22-08-2024.

Distribuição de casos de Síndrome Respiratória Aguda Grave- SRAG de casos confirmados por Covid-19 – Residentes em São Bernardo segundo a semana epidemiológica - 2024

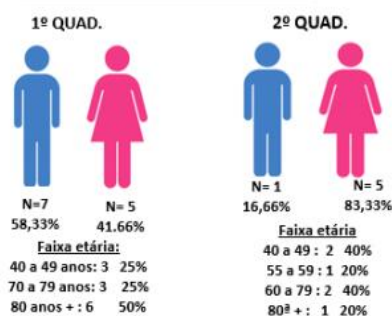


Fonte: SIVEP gripe -SBC, 22-08-2024.

Distribuição de casos confirmados e óbitos segundo os meses de 2024 – Residentes em SBC



Distribuição de casos de óbitos confirmados por Covid-19 segundo o sexo- SBC -2024



Monkeypox – casos confirmados: 9 homens e 3 mulheres; casos em investigação – 2; casos descartados – 5; **esporotricose humana**: 12 casos humanos de janeiro a agosto (observação: em 4 de nov./2022 foi expedida a nota técnica nº 4/2022, contemplando a “esporotricose humana” como notificação compulsória Municipal em São Bernardo do Campo a partir da mesma data); **toxoplasmose**: 24 casos em gestantes e 2 casos congênitos – de janeiro a agosto; discussão entre a vigilância epidemiológica e atenção básica, com objetivo de melhorar o atendimento a gestante e os indicadores da toxoplasmose em gestante e congênita; capacitação de profissionais de saúde das UBS e assistência farmacêutica; **Vigilância Epidemiológica – hanseníase**: 3 novos casos; **sífilis**: 521 casos adquiridos, 161 casos em gestantes, 14 casos congênitos (comitê da sífilis: discussão mensal dos casos

407 de sífilis em gestantes e congênita; curso para formação de executores de teste rápido (sífilis, hiv e
408 hepatites b e c); implantação de planilha *google drive*; revisão de protocolo municipal do manejo
409 clínico da sífilis em gestante e congênita; **tuberculose**: 233 novos casos (de janeiro a agosto), busca
410 ativa: 8.000 casos esperado anual, 2.633 realizado, 32,91%; **hiv/aids**: 59 de HIV, 11 casos em gestante,
411 38 casos de aids, 0 crianças menores de 5 anos, 4.457 casos em acompanhamento (3.924 residentes
412 em SBC e 533 não residentes); o **SVO/IML** realizou 565 necropsias (mortes naturais) e o IML 163
413 (mortes violentas); fator gerador de óbito: 63% outras causas (morte suspeita, quedas, afogamentos,
414 intoxicação); 7% homicídios; 10% suicídios e 20% acidentes de trânsito; **Violência**
415 **Interpessoal/Autoprovocada** - física 826; sexual 213; autoprovocada 1.156; psicológica/moral 114;
416 negligência 40; violência: física, sexual, autoprovocada, psicológica/moral, negligência; total masc.:
417 101, 28, 386, 4, 21, respectivamente; total fem.: 725, 185, 770, 110, 19, respectivamente; e as
418 seguintes ações: Palestrante na Webinar da Educação: Fórum do Dia Nacional de Combate ao Abuso e
419 Exploração Sexual de Crianças e Adolescentes; Capacitações sobre Violência
420 Interpessoal/Autoprovocada para os colaboradores: UBS Montanhão; UPA Rudge Ramos; UPA
421 Pauliceia; UPA Riacho Grande; UPA Demarchi; UPA União; UPA Baeta Neves; UPA São Pedro; UPA Alves
422 Dias e UPA Silvina; o **Laboratório Municipal de Saúde Pública** realizou 29.771 exames, processados e
423 encaminhados: 767, total: 30.538; Núcleo em Vigilância em Saúde – 11 NEVS implantados; CIEVS-SBC:
424 Palestra compartilhada com profissionais do NEVS, CEREST e e-Multi da UBS Planalto – tema: *Bullying*
425 e suas consequências na E. E. Eng. Francisco Prestes Maia (Ensino Fund. II e Médio) – 880 estudantes
426 participantes; ações de prevenção, imunização e educação em saúde nas empresas do bairro
427 Cooperativa e Nazareth; Ação educativa em feira livre – Prevenção de Doenças – Vila Euclides 240
428 pessoas orientadas; Apoio às equipes das UBSs na busca ativa de sintomáticos respiratórios
429 (Tuberculose); Educação permanente aos profissionais de saúde das UBSs em relação as doenças e
430 agravos de notificação compulsória; **Arboviroses**, foi apresentada a situação epidemiológica da
431 **dengue, chikungunya, zika virus, febre amarela** da seguinte maneira: casos notificados
432 respectivamente: 22.770, 37, 0, 1; casos descartados: 9.748, 22, 0, 1, casos importados: 263, 3, 0, 0;
433 casos autóctones: 7.493, 2, 0, 0; casos em investigação: 8.338, 9, 0, 0; 2.415 casos de dengue de outros
434 municípios; 2 de chikungunya; **imóveis trabalhados para prevenção da dengue**: 132.995 casa a casa,
435 55.020 bloqueios de casos suspeitos, 15 vistorias em imóveis especiais, 296 pontos estratégicos, 202
436 focos, 1.014 larvas aedes aegypti; Alta demanda de nebulizações, devido ao elevado número de casos
437 de Dengue, reduzindo os números de visitas; Realização de reuniões do Comitê de Arboviroses com as
438 demais Secretarias do Município de São Bernardo do Campo; **ações desenvolvidas pela Vigilância**
439 **Sanitária** no 2º quadrimestre de 2024: 634 inspeções sanitárias, 128 ações legais para controle do risco
440 à saúde, 518 cadastros e licenças sanitárias, 154 laudos técnicos de avaliação (LTA) – análise e
441 aprovação e 172 participantes em atividades educativas (setor produtivo); inspeções em
442 estabelecimentos livres do tabaco – 903; a **Zoonoses** apresentou os seguintes dados: 7 animais
443 adotados em feiras de adoção; 3.289 animais vacinados - rotina no CCZ e clínicas particulares
444 (conforme a resolução municipal); 1.795 animais esterilizados (cães e gatos); AÇÕES EDUCATIVAS - 19
445 vistorias e orientações; 17 palestras; 10 Tenda dos Bichos /3.463 pessoas orientadas; o **Cerest e**
446 **Vigilância Ambiental** desenvolveram as seguintes ações: 98 inspeções em ambiente de trabalho; 63
447 inspeções sanitárias em vigilância em saúde ambiental; 50 cadastros e licenças sanitárias; 35
448 atendimentos em saúde do trabalhador (equipe multiprofissional); 2 notificações e investigação de
449 acidentes fatais; 13 notificações e investigação de acidentes com menores; notificação e investigação
450 de agravos em trabalhadores 2.196; análise de água 259; o **Departamento de Apoio à Gestão –**
451 **Regulação Ambulatorial** ofertou 95.768 exames de apoio diagnóstico e 49.099 consultas

452 especializadas; **principais ações:** ampliação da revisão das filas de especialidades médicas,
453 odontológicas e exames; ampliação das especialidades e exames regulados; elaboração, atualização e
454 implantação de protocolos municipais; implantação do processo de navegação do pacientes
455 oncológico, pacientes do pré natal de alto risco e em reabilitação protética; a navegação de pacientes
456 é a prática de guiar e apoiar pacientes ao longo do sistema de saúde, ajudando-os a superar barreiras
457 para acessar cuidados de saúde adequados e eficientes; o **Transporte Sanitário** atendeu 783
458 solicitações; **saúde acessível:** média mensal de usuários atendidos: 425; média mensal de viagens em
459 veículo leve: 5.887; média mensal viagens em veículo adaptado: 446; a **Ouvidoria** recebeu 3.541
460 queixas no total, registrando média mensal de 885 queixas; **Solicitações Referente a LAI (Lei de Acesso
461 à Informação) - 2º Quadrimestre de 2024** - assunto: O serviço de implantodontia encontra se
462 disponível pelo programa Brasil Sorridente em São Bernardo do Campo? dep. de Atenção Básica do
463 SUS, solicitações: 1; Acesso aos valores (despesas) gastos em saúde, em hospitais do SUS e da Saúde
464 Suplementar na cidade de São Bernardo do Campo, dep. Diretoria Geral Complexo de Saúde de São
465 Bernardo do Campo/SS6, solicitações: 1; Acesso a todos os valores (despesas) gastos em saúde no
466 Hospital da Mulher, desde a sua implementação, dep. Diretoria Geral Complexo de Saúde de São
467 Bernardo do Campo, solicitações: 1; Oferta de neurologia infantil no município, dep. Atenção
468 Especializada e dep. de Apoio à Gestão do SUS, solicitações: 1; Denúncias/Negligências Hospital da
469 Mulher. Diretoria Geral Complexo de Saúde de São Bernardo do Campo, solicitações: 1; Quantidade
470 de consultas médicas (generalistas ou especialistas) em fila de espera na rede pública de Saúde de São
471 Bernardo do Campo. Departamento de Apoio à Gestão do SUS /Departamento de Atenção Básica do
472 SUS, solicitações: 1; Quantidade de cirurgias em fila de espera na rede pública de Saúde de São
473 Bernardo do Campo. Diretoria Geral Complexo de Saúde de São Bernardo do Campo, solicitações: 1;
474 Quantidade de médicos, enfermeiros e técnicos ativos que atendem munícipes na Saúde de São
475 Bernardo do Campo. Diretoria Geral Complexo de Saúde de São Bernardo do Campo, solicitações: 1;
476 Detalhamento do assunto: Em 28/5/2024, foi publicada, no Diário Oficial do Estado de São Paulo,
477 homologação da contratação emergencial (1099/2024) da empresa RF Medicamentos Ltda. para o
478 dep. de Administração da Saúde SS-6; **Apoio à Gestão do SUS – auditorias:**

479
480
481
482
483
484
485
486
487
488
489
490
491
492
493
494
495
496

Média Mensal de AIHs Auditadas				
Nº RELATÓRIOS	DEMANDANTE	ORGÃO RESPONSÁVEL PELA AUDITORIA	UNIDADE/SERVIÇO AUDITADO	FINALIDADE
21/2024 26/2024 31/2024	Dep. Apoio à Gestão do SUS	Seção de Auditoria em Saúde	Hospital do Câncer SBC Padre Anchieta	Auditar as Autorizações de Internação Hospitalar (AIH) referentes ao mês de maio, junho e julho
STATUS	Média de AIH auditadas analiticamente por mês: 131		Total de AIH apresentadas: 722	
RECOMENDAÇÕES	Saneamento das inconformidades identificadas e aprimoramento dos controles das informações inseridas nas AIHs.			
22/2024 27/2024 32/2024	Dep. Apoio à Gestão do SUS	Seção de Auditoria em Saúde	Hospital da Mulher	Auditar as Autorizações de Internação Hospitalar (AIH) referentes ao mês de maio, junho e julho
STATUS	Média de AIH auditadas analiticamente por mês: 77		Total de AIH apresentadas: 2.219	
RECOMENDAÇÕES	Saneamento das inconformidades identificadas e aprimoramento dos controles das informações inseridas nas AIHs.			
23/2024 28/2024 33/2024	Dep. Apoio à Gestão do SUS	Seção de Auditoria em Saúde	Hospital de Urgência	Auditar as Autorizações de Internação Hospitalar (AIH) referentes ao mês de maio, junho e julho
STATUS	Média de AIH auditadas analiticamente por mês: 241		Total de AIH apresentadas: 3.140	
RECOMENDAÇÕES	Saneamento das inconformidades identificadas e aprimoramento dos controles das informações inseridas nas AIHs.			
24/2024 29/2024 34/2024	Dep. Apoio à Gestão do SUS	Seção de Auditoria em Saúde	Hospital de Clínicas Municipal	Auditar as Autorizações de Internação Hospitalar (AIH) referentes ao mês de maio, junho e julho
STATUS	Média de AIH auditadas analiticamente por mês: 393		Total de AIH apresentadas: 2.958	
RECOMENDAÇÕES	Saneamento das inconformidades identificadas e aprimoramento dos controles das informações inseridas nas AIHs.			

497
498
499
500
501
502
503
504
505
506
507
508
509
510
511
512
513
514
515
516
517
518
519
520
521
522
523
524
525
526
527
528
529
530
531
532
533
534
535
536
537
538
539
540
541

Média Mensal de AIHs Auditadas				
Nº RELATÓRIOS	DEMANDANTE	ORGÃO RESPONSÁVEL PELA AUDITORIA	UNIDADE/SERVIÇO AUDITADO	FINALIDADE
25/2024 30/2024 35/2024	Dep. Apoio à Gestão do SUS	Seção de Auditoria em Saúde	Santa Casa	Auditadas as Autorizações de Internação Hospitalar (AIH) referentes ao mês de maio, junho e julho
STATUS			Média de AIH auditadas analiticamente por mês: 2	Total de AIH apresentadas: 136
RECOMENDAÇÕES		Saneamento das inconformidades identificadas e aprimoramento dos controles das informações inseridas nas AIHs.		
MÉDIA DE AIHS AUDITADAS NO 1º QUADRIMESTRE: 2.890				

Auditorias realizadas nas Unidades Básicas de Saúde				
Nº RELATÓRIO	DEMANDANTE	ORGÃO RESPONSÁVEL PELA AUDITORIA	UNIDADE/SERVIÇO AUDITADO	FINALIDADE
75/2023 81/2023 82/2023 83/2023 84/2023 85/2023 86/2023 87/2023	Dep. Apoio à Gestão do SUS	Seção de Auditoria em Saúde	UBS Silvina UBS Selecta UBS Montanhão UBS Alvarenga UBS Ipê UBS União UBS Orquídeas UBS Leblon	Em atendimento ao solicitado pela Secretaria de Saúde do Município de São Bernardo do Campo, foi instituído a Comissão de Auditoria em Saúde, que tem por objetivo apoiar na qualificação da organização dos serviços e consequentemente, na melhoria do cuidado ao usuário do SUS.
STATUS:		Relatório finalizado no 2º quadrimestre		

A **Assistência Farmacêutica** registrou uma média mensal de 142.129 dispensações, sendo que 109.684 foram de anti-hipertensivos e 32.445 de antidiabéticos; a **Farmácia de Medicamentos Especializados – FME São Bernardo do Campo** teve média de atendimentos / mês: 16.902; média de atendimentos / dia: 814, aumento de 25% no número de pacientes atendidos; monitoramento de diabéticos insulino dependentes (Glicocys): 8.712 cadastros ativos; média mensal de consultas farmacêuticas: 656 (atenção básica e atenção especializada); média mensal de dispensação de medicamentos nas unidades de saúde: 210.859; realização de testes rápidos para hiv, sífilis e sessões de auriculoterapia pelos farmacêuticos; ações judiciais: 36 novas ações em 2024; 425 ações judiciais vigentes; 207 ações compartilhadas sendo atendidas por outro ente; 15 ações deixaram de ser atendidas (falecimento ou suspensão de tratamento); no tocante a **informação/informatização** foram realizadas as seguintes ações: infraestrutura de cabeamento e hardware para TIC: Implantação de 3 aparelhos de reconhecimento facial *Control ID*, remanejamento de 29 aparelhos de reconhecimento facial *Control ID*; Instalação de Equipamentos: modernização de *switches*: atualização de 3 *switches* nas unidades UBS Baeta Neves, zoonoses e sala de inteligência; instalação de microcomputadores: implementação de 17 microcomputadores para a inauguração do CAPS Alves Dias; equipamentos para a Secretaria de Saúde: instalação de 42 computadores para as unidades da Secretaria de Saúde, fortalecendo sua infraestrutura tecnológica; bilhetagem impressoras de *outsourcing*; acompanhamento e manutenção leitores de cartão em 201 impressoras para liberação de impressões através de crachá, para detalhamento das impressões realizadas por cada colaborador e equipamento; Instalação de agentes de coleta e contabilidade da Simpress em todos os computadores da rede no total de 2.034 ativos; acompanhamento e manutenção de agentes de coleta e contabilidade da Simpress em todos os computadores da rede no total de 2.034 ativos; suporte de sistema de monitoramento por vídeo; apoio em infraestrutura à empresa Fortknox no suporte do sistema de monitoramento de vídeo; apoio em infraestrutura à empresa Real Ponto no suporte do sistema de monitoramento de vídeo das ambulâncias do SAMU e transporte inter-hospitalar; Implantação do GLPI – sistema de chamados: 1.759 chamados solucionados na plataforma; desenvolvimento web; novo portal da Secretaria de Saúde: com um *layout* moderno e intuitivo, o portal facilita o acesso a informações e serviços, promove maior transparência, aprimora a gestão administrativa e amplia a inclusão digital, oferecendo mais benefícios aos cidadãos e otimizando os recursos públicos; nova página da Intranet da Secretaria de Saúde: também com um *layout* moderno e intuitivo, a página facilita o acesso interno a informações e serviços, otimiza processos administrativos, melhora a comunicação entre equipes, aumenta a

542 transparência nas ações internas e promove uma gestão mais eficiente dos recursos, beneficiando os
543 servidores e otimizando o uso das ferramentas institucionais; prontuário eletrônico: visitas técnicas
544 nas UPAS para implantação do eixo azul e amarelo; expansão das funcionalidades do sistema *Hygia*
545 nos eixos azul e amarelo, abrangendo as unidades: UPA Paulicéia; UPA Baeta Neves; PA Taboão;
546 integração: integração dos sistemas *Hygia* e Matrix: os pedidos de exames laboratoriais são solicitados
547 eletronicamente pelo sistema *Hygia* e, através da integração, o pedido de coleta é encaminhado
548 automaticamente para o sistema Matrix. Após a análise das amostras sanguíneas, os resultados são
549 retornados ao sistema *Hygia*; capacitações e treinamentos: treinamentos – 126 colaboradores
550 treinados no período; **ações relacionadas ao covid-19** – disponibilização no quadrimestre, de 10
551 boletins semanais Covid-19, com dados relativos à situação da pandemia no município, para subsidiar
552 as ações; **Educação Permanente** apresentou: **PAREPS** - Planos Regionais de Educação Permanente em
553 Saúde: participação no Encontro: saúde sexual e reprodutiva na adolescência – acolher para agir -
554 29/5/2024 FMABC; participação no I seminário sobre transversalidade do cuidado da população
555 transgênero do grande ABC – 5/6/2024; participação na reunião sobre a capacitação protocolo de alta
556 suspeição em oncologia – 20/6/2024; participação na reunião do grupo de trabalho – protocolo alta
557 suspeição em oncologia - 7/8/2024; participação da reunião ampliada para formação do GT violência
558 do grande ABC, com vigilância epidemiológico, GTAB e NEPH - 16/8/2024; participações nas reuniões
559 mensais do NEPH; **Rede Escola**, solicitações de pesquisa de campo: 22 solicitações de pesquisa de
560 campo durante o período; julho/2024 – início dos estágios nos campos de prática do município de São
561 Bernardo do Campo no 2º semestre; ensino técnico: 8 instituições; ensino superior: 2 instituições; total
562 de oferta disponibilizada no quadrimestre: escolas técnicas de enfermagem: 1.027 vagas ofertadas –
563 601 utilizadas; instituições de ensino superior: 491 vagas ofertadas – 378 utilizadas; Início dos cursos
564 de contrapartida ofertados aos profissionais da rede - Senac: excel avançado: início 11/05/2024; excel
565 essencial: início 06/07/2024; Faculdade de Medicina do ABC – MBA gestão pública em saúde: início
566 20/08/2024; ações COREMU (Residência Multiprofissional): sarau de adolescentes na UBS
567 Ferrazópolis; ação Agosto Dourado na UBS Silvina para orientar e fortalecer o aleitamento materno
568 para gestantes e puérperas; grupo de culinária no CAPS AD para promover habilidades práticas, de
569 socialização, cooperação e autonomia; caminhada, sarau e cine debate no CAPS Farina para abordar a
570 Luta Antimanicomial; oficina de Isogravura no CAPS Farina para estimular formas de expressão dos
571 usuários através da arte (desenho e pintura); ações nas UBS sobre o dia do orgulho LGBTQIAP+ nas
572 UBSs; **REDE ESCOLA**: residência multiprofissional: 2 Programas da SS: Saúde Mental e Saúde da família,
573 total 29 residentes; 2 programas em parceria com a FUABC: saúde do idoso e atenção ao câncer, total
574 16 residentes; residências médicas: 8 programas, nas especialidades: ginecologia/obstetrícia,
575 pediatria, clínica médica, psiquiatria, anestesiologia, cirurgia geral, medicina da família e comunidade
576 e medicina de família e comunidade (R3 opcional), total 113 residentes; **Escola de Saúde**: Categorias
577 com maior acesso na plataforma EAD: técnico em enfermagem – 3.186 (50%), enfermeiro – 1.537
578 (24%), médico – 951 (15%), recepcionista – 438 (7%), oficial administrativo – 231 (4%); **informativo da**
579 **plataforma EAD** - 3.969 usuários totais cadastrados; 993 novas inscrições em diversos cursos na
580 Plataforma EAD (profissionais de saúde e usuários SUS; 267 certificados de conclusão de curso emitidos
581 durante o período; Disponibilização de 9 novos conteúdos para Rede de Atenção à Saúde; o **Controle**
582 **Social / Conselho Municipal de Saúde** realizou no período: Conselho Municipal de Saúde: 4 reuniões
583 ordinárias (maio, junho, julho e agosto); Conselhos Locais de Unidades: 103 reuniões; terminada a
584 apresentação foi aberto espaço para colocações e esclarecimentos; Tenente Timóteo faz um
585 agradecimento pelo tratamento a ele dispensado nos serviços de saúde do município; Soninha fala do
586 programa De Bem com a Vida e da oportunidade que teve de participar; Dr. Geraldo fala da

587 Conferência Estadual de Gestão do Trabalho que está acontecendo; Lúcia Gomes fala sobre a
588 quantidade reduzida de impressoras na Policlínica e que estas ficam distantes dos consultórios; dr.
589 Geraldo esclarece que é devido a racionalização de custos e impressões indevidas; um munícipe, que
590 não se identificou, pergunta como é feita a dispensação de medicamentos após as 17h, quando o
591 farmacêutico não está mais e nos caso de faltas do referido profissional; Lislely, do departamento
592 farmacêutico, responde que, no caso das faltas, outro profissional é remanejado e que após as 17
593 horas, outro profissional tem autorização, com a ciência do CRF, para fazer a dispensação; sr. Odair
594 fala sobre o absenteísmo apontado na última reunião do Conselho Local de Saúde em sua UBS e sugere
595 que, no caso de ausência não justificada, o paciente volte para o final da fila; Dr. Stefanos fala que é
596 função do conselheiro local levar esta informação para a população; em seguida, entrou-se em regime
597 de votação e a Prestação de Contas do 2º quadrimestre de 2024 foi aprovada por unanimidade e sem
598 ressalvas. Esgotada a pauta e nada mais tendo a ser discutido ou esclarecido, os trabalhos foram
599 encerrados às 16h10min. Eu, Maria Cristina Lopes, secretária executiva do Conselho Municipal de
600 Saúde, redigi a presente ata que, após aprovada segue assinada pelos conselheiros presente à reunião.

601 **SEGMENTO USUÁRIO – TITULARES:**

602 **CONSELHOS LOCAIS DE UNIDADES**

603 Lucia Maria de Lima Gomes _____

604 Maria Aparecida de Barros Silva _____

605 **ASSOCIAÇÕES DE PATOLOGIAS E DEFICIÊNCIAS (TITULARES)**

606 Renata Dias de Sousa Oliveira (Adisbec) _____

607 Oswaldo Aranha (Casa de Alivio) _____

608 **SEGMENTO TRABALHADOR – TITULARES:**

609 **CONSELHOS LOCAIS DE UNIDADES**

610 Lenon Dellalibera (Policlínica Centro) _____

611 **SINDSERV**

612 Celio Vieira de Souza _____

613 **SINDSAÚDE**

614 Michele Farias Silva _____

615 **ENTIDADES CLASSE DE SAÚDE**

616 Thereza Christina Machado de Godoy [APM] _____

617 **REPRESENTANTES INSTITUCIONAIS – TITULARES**

618 Geraldo Reple Sobrinho _____

619 Edson Massamori Nakazone _____

620 Stefanos Paraskevas Lazarou _____

621 Maria de Fátima Oliveira _____

622 **PRESTADORES DE SERVIÇO**

623 Agnes Mello Farias Ferrari _____

624 **INSTITUIÇÃO DE ENSINO**

625 Prof.ª Dra. Denise de Oliveira Schoeps (FMABC) _____

626 **SEGMENTO USUÁRIO – SUPLENTES:**

627 **CONSELHOS LOCAIS DE UNIDADES**

628 Valter Alves Martins _____

629 Odair Barbosa _____

630 **ASSOCIAÇÕES DE MORADORES E ENTIDADES (SUPLENTE)**

631 Geralda Delfino Cavalcanti _____

632 **ASSOCIAÇÃO DE APOSENTADOS E 3ª IDADE**

633 Vandina dos Santos Leopoldino _____

634 **SEGMENTO TRABALHADOR – SUPLENTE:**

635 **REPRESENTANTES INSTITUCIONAIS – SUPLENTE:**

636 Maria de Fátima Sanchez _____

637 Helaine Balieiro de Souza _____

638 Valquíria de Souza Djehizian _____

639 Sandra Regina Passos _____