

RELATÓRIO ANUAL DE GESTÃO 2024

CONSELHO MUNICIPAL DE SAÚDE

REUNIÃO DO CMS EM 28/03/2025



SECRETARIA DE
Saúde



PREFEITURA
São Bernardo
do Campo

Cidade **pra frente**

Relatório Anual de Gestão:

“É o instrumento que apresenta os resultados alcançados com a Programação, a qual operacionaliza o Plano e orienta eventuais redirecionamentos. Além disso, o RAG comprova a aplicação dos recursos repassados do Fundo Nacional de Saúde para os Fundos de Saúde dos Estados, do Distrito Federal e dos Municípios. É instrumento indissociável do Plano e de suas respectivas Programações” (PLANEJASUS, 2008)

MARCOS LEGAIS

Lei Complementar nº 141, de 13 de Janeiro de 2012

Portaria nº 2.135/2013 – Estabelece diretrizes para o processo de planejamento no âmbito do Sistema Único de Saúde (SUS). “Art. 2º Os instrumentos para o planejamento no âmbito do SUS são o Plano de Saúde, as respectivas Programações Anuais e o Relatório de Gestão”.

Plano Municipal de Saúde 2022-2025 aprovado pelo CMS em 26/08/2021 - **Resolução nº 028/2021.**

Programação Anual de Saúde 2024 aprovada pelo CMS em 12/04/2023 na 117ª reunião ordinária, com revisões aprovadas pelo CMS em 09/04/2024 para compatibilidade com o PMS 2022-2055 - **Resolução nº 12/2024.**

Relatório Anual de Gestão (RAG) 2024

Estabelecimentos Públicos e Contratados SUS

RELATÓRIO TIPO DE ESTABELECIMENTO - PÚBLICOS E CONTRATADOS SUS

Descrição	Total	Público	Contratado	Tipo de Gestão	
				Municipal	Estadual
CENTRO DE SAÚDE/UNIDADE BÁSICA	35	35	0	34	1
POLICLÍNICA	2	2	0	2	0
HOSPITAL GERAL	5	4	1	5	0
CLÍNICA/CENTRO DE ESPECIALIDADE	14	5	7	14	0
CONSULTÓRIO ISOLADO	1	1	0	1	0
UNIDADE DE APOIO DIAGNOSE E TERAPIA (SADT ISOLADO)	3	2	1	3	0
UNIDADE MÓVEL DE NÍVEL PRÉ-HOSPITALAR NA ÁREA DE URGÊNCIA	16	16	0	16	0
UNIDADE DE VIGILÂNCIA EM SAÚDE	6	6	0	6	0
FARMÁCIA DE ALTO CUSTO	1	1	0	0	1
CENTRAL DE ABASTECIMENTO (REDE FRIO)	1	1	0	1	0
HOSPITAL/DIA - ISOLADO	2	1	1	2	0
HOSPITAL ESPECIALIZADO	1	0	1	1	0
CENTRAL DE GESTÃO EM SAÚDE	1	1	0	1	0
CENTRO DE ATENÇÃO PSICOSSOCIAL	9	9	0	9	0
PRONTO ATENDIMENTO	11	11	0	11	0
POLO ACADEMIA DA SAÚDE	4	4	0	4	0
TELESSAÚDE	1	1	0	1	0
CENTRAL DE REGULAÇÃO MÉDICA DAS URGÊNCIAS	1	1	0	1	0
CENTRAL DE REGULAÇÃO	1	1	0	1	0
CENTRO DE ATENÇÃO HEMOTERÁPICA E OU HEMATOLÓGICA	5	0	5	5	0
TOTAL	120	102	16	118	2

Fonte: CNES - Relatórios - Tipos de Estabelecimentos - Relatório da competência Dezembro 2024

Mudanças em relação ao quadrimestre anterior:

- ✓ Inclusão do Hospital de Olhos no mês de novembro, Tipo de estabelecimento: Clínica/Centro de Especialidade;
- ✓ Inclusão do Centor de Referência em TEA, Tipo de estabelecimento : Clínica/Centro de Especialidade.

Obs: O Centro de Detenção Provisória - CDP, faz parte da gestão estadual e está cadastrado como Centro de Saúde / Unidade Básica

Relatório Anual de Gestão (RAG) 2024

Orçamento Geral da Saúde 2024

DEMONSTRATIVO COMPOSIÇÃO GLOBAL ORÇAMENTO SAÚDE 2024

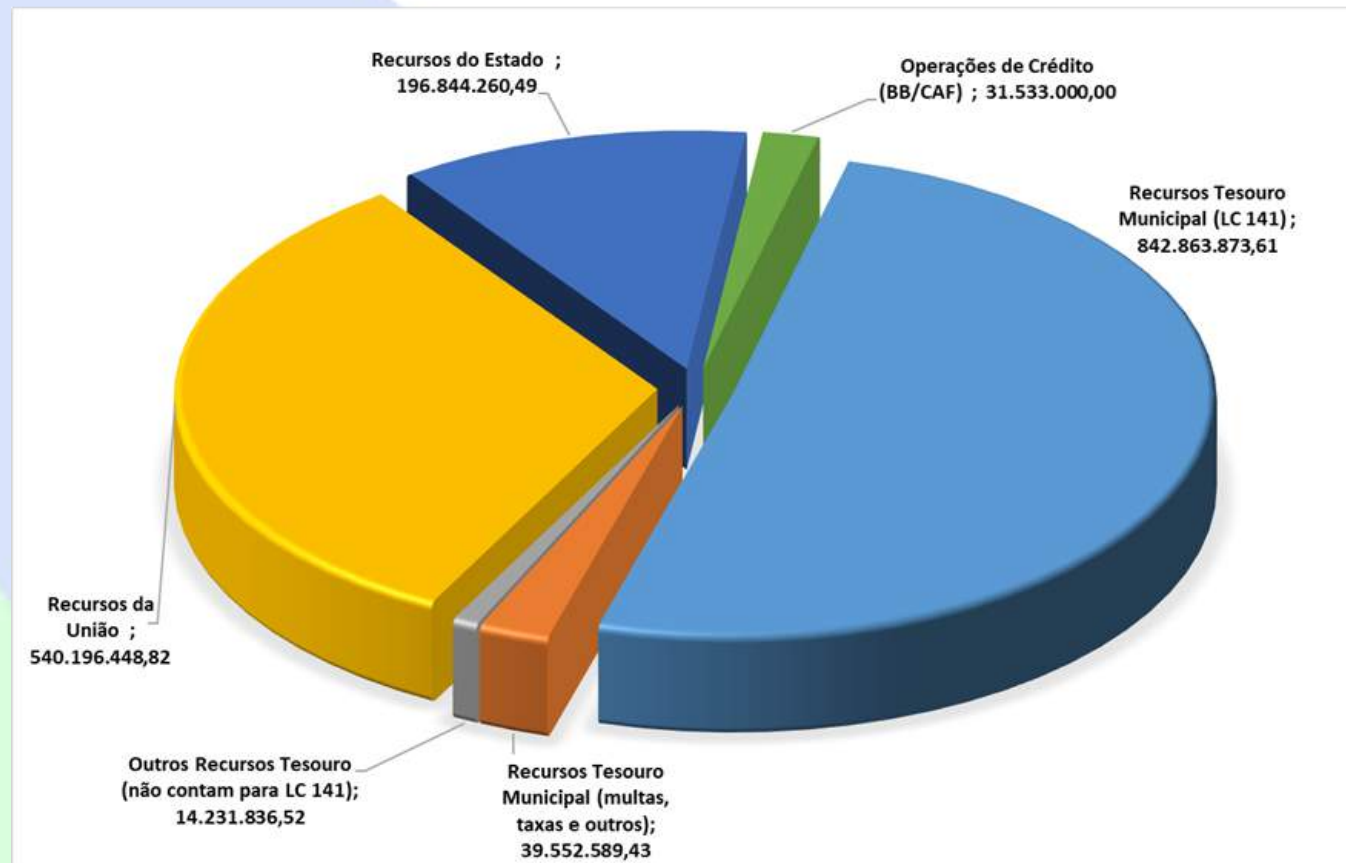
	ORÇADO LOA	ORÇADO ATUAL	
ORÇAMENTO TOTAL SAÚDE SBC	1.367.483.000,00	1.665.222.008,87	Participação sobre o orçamento total
Recursos Tesouro Municipal (LC 141/12)	850.780.000,00	842.863.873,61	50,62%
Recursos Tesouro Municipal (Multas e Taxas de Fiscalização Vig Sanitária)	8.522.000,00	39.552.589,43	2,38%
Outros Recursos Tesouro (não contam para LC 141/12)	14.993.000,00	14.231.836,52	0,85%
Sub-total recursos municipais	874.295.000,00	896.648.299,56	53,85%
Recursos da União	408.709.000,00	540.196.448,82	32,44%
Recursos do Estado	52.946.000,00	196.844.260,49	11,82%
Operações de Crédito (BID/BNDES/CAF II/FINSS)	31.533.000,00	31.533.000,00	1,89%

* ORÇADO ATUAL: VALORES INCLUEM SUPERÁVIT DE EXERCÍCIOS ANTERIORES E EXCESSO DE ARRECADAÇÃO DO EXERCÍCIO ATUAL

Relatório Anual de Gestão (RAG) 2024

Orçamento Geral da Saúde 2024

DEMONSTRATIVO COMPOSIÇÃO GLOBAL ORÇAMENTO SAÚDE 2024



Relatório Anual de Gestão (RAG) 2024

Orçamento Geral da Saúde 2024

DEMONSTRATIVO DA APLICAÇÃO OBRIGATÓRIA RELATIVO AO ANO DE 2024

A) Receita de impostos vinculados projetada para 2024 quando da elaboração do orçamento	3.717.741.000,00	
B) Receita de impostos realizada, acumulada até o 3º quadrimestre/2024	3.716.754.840,76	
C) Aplicação de 15% obrigatório s/receita realizada (sobre "B")	557.513.226,11	
D) Total Empenhado, acumulado 2024 (sobre "B") com recursos ASPS	799.119.087,43	21,50%
E) Total Liquidado, acumulado 2024	790.451.560,61	21,27%
E) Total Pago, acumulado 2024	785.967.523,44	21,15%
Aplicação a maior que a LC-141 de 6,50%		

Relatório Anual de Gestão (RAG) 2024

Orçamento Geral da Saúde 2024

DEMONSTRATIVO DA APLICAÇÃO OBRIGATÓRIA 2019-2024

Percentual de aplicação fonte tesouro em Saúde (EC 29/LC 141)

Receita realizada de impostos vinculados x despesas de saúde

Aplicações	2019	2020	2021	2022	2023	2024
Receita realizada	2.352.794.603	2.354.874.681	2.845.010.240	3.177.955.742	3.368.482.145	3.368.286.638
%mínimo de aplicação (15%)	352.919.190	353.231.202	426.751.536	476.693.361	505.272.322	505.242.996
Despesas em Saúde	517.443.234	581.576.461	742.061.364	731.885.456	833.633.437	804.581.135
% aplicado	21,99%	24,70%	26,08%	23,03%	24,75%	21,50%

Relatório Anual de Gestão (RAG) 2024

Orçamento Geral da Saúde 2024

DEMONSTRATIVO DA APLICAÇÃO OBRIGATÓRIA RELATIVO AO ANO- APLICAÇÃO EM AÇÕES E SERVIÇOS DE SAÚDE POR ORIGEM DOS RECURSOS 2019-2024

	2020		2021		2022		2023		2024	
	empenhado	pago	empenhado	pago	empenhado	pago	empenhado	pago	empenhado	pago
Tesouro (vínculo LC 141)	581.576.461	567.380.500	742.061.364	730.625.372	731.885.456	723.756.924	833.633.437	817.732.459	799.119.087	785.967.523
Tesouro (vínculo LC 141 RP sem lastro financeiro)							52.725.672	-	37.492.179	-
União	557.090.686	543.072.624	486.194.284	480.763.992	400.059.718	393.555.586	422.135.943	412.469.005	536.191.938	528.490.901
Estado	72.157.093	69.855.629	108.668.476	107.322.529	256.361.627	245.636.808	194.549.421	193.559.044	195.016.437	177.256.862
Taxas e Multas de fisc sanit e Contrapartida de estágios	8.575.193	8.439.015	6.745.127	6.390.464	7.473.882	6.522.669	7.289.019	6.785.938	17.749.311	12.875.741
Tesouro (sem vínculo LC 141)	51.638.347	50.876.802	8.116.244	7.256.082	13.997.697	12.158.538	16.515.196	15.031.841	13.662.970	12.940.590
Operação de crédito	1.482.212	1.135.084	24.642.715	14.037.075	71.725.624	51.206.092	33.344.179	26.167.757	24.468.783	21.715.239
Total	1.272.519.992	1.240.759.655	1.376.428.210	1.346.395.515	1.481.504.004	1.432.836.616	1.560.192.866	1.471.746.043	1.623.700.706	1.539.246.857
Acréscimo em relação ao exerc anterior	31,22%	31,43%	8,17%	8,51%	7,63%	6,42%	5,31%	2,72%	4,07%	4,59%

ACRÉSCIMO DE 58,78% NA DESPESA EM SAÚDE POR HABITANTE/ANO entre 2019 (pré pandemia) e 2024

DESPESA COM AÇÕES E SERVIÇOS DE SAÚDE POR HABITANTE (R\$)						
2018	2019	2020	2021	2022	2023	2024
1.202,56	1.163,88	1.693,55	1.759,96	1.743,20	1.835,79	2.002,77
8,71%	-3,22%	45,51%	3,92%	-0,95%	5,31%	9,10%

72,08%

Fonte: <http://siops.datasus.gov.br/consdetalhereenvio2.php>

Relatório Anual de Gestão (RAG) 2024

Orçamento Geral da Saúde 2024

DETALHAMENTO DOS INGRESSOS POR ORIGEM DE TODAS AS RECEITAS NO ANO DE 2024

Ingressos de Receita até o 3º quadrimestre/2024		1.553.187.857,90	Participação
Município	Tesouro Municipal (LC-141/2012)	799.119.087,43	51,45%
	Rentabilidade no período	413.685,77	0,03%
	Outros recursos do Tesouro (não integram o compute da LC-141/2012)	13.662.970,06	0,88%
	Arrecadação Municipal: Taxas da Vigilância, Contrapartida da Oferta de Estágios, Multas e Doações	6.799.640,43	0,44%
	Rentabilidade no período - Arrecadação Municipal	3.921.734,39	0,25%
Sub-Total Municipio		823.917.118,08	53,05%
Receitas Adicionais	Transferências da União	510.301.729,90	32,86%
	Transferências do Estado	185.603.116,34	11,95%
	Rentabilidade no período	8.897.110,65	0,57%
Sub-Total receitas adicionais		704.801.956,89	45,38%
Operações de crédito - BB/CAF		24.468.782,93	1,58%

Relatório Anual de Gestão (RAG) 2024

Orçamento Geral da Saúde 2024

EXECUÇÃO ORÇAMENTÁRIA

Execução Total em 2024	Receita acumulada em 2024	Empenhado acumulado em 2024	Liquidado acumulado em 2024	Pago acumulado até o 2024
Total Orçado Atualizado	1.590.680.036,80	1.623.700.706,36	1.545.069.598,32	1.539.246.856,54
1.665.222.008,87				
Percentual sobre o Total orçado	95,52%	97,51%	92,78%	92,43%

Nota: Valor empenhado acumulado utilizou recursos de superávit de exercícios anteriores e por este motivo se apresenta maior que o valor de Receita acumulada

EXECUÇÃO ORÇAMENTÁRIA: investimento e custeio 2019-2024

	2019	2020	2021	2022	2023	2024
Valor de investimento	62.286.739	31.345.274	48.278.166	108.521.971	74.882.135	72.137.038
Valor de custeio	907.504.695	1.241.174.718	1.328.150.044	1.372.982.033	1.485.310.731	1.426.089.394
Total	969.791.434	1.272.519.992	1.376.428.210	1.481.504.004	1.560.192.866	1.498.226.432

**ACRÉSCIMO DE 61% NA DESPESA DE CUSTEIO
entre 2019 (pré-pandemia) e 2023**

Relatório Anual de Gestão (RAG) 2024

Orçamento Geral da Saúde 2024

EXECUÇÃO ORÇAMENTÁRIA RELATIVA AO ANO DE 2024

Tipo de despesa	Valor orçado/ano (Atualizado)	Empenhado em 2024	Liquidado em 2024	Pago em 2024
Pessoal civil e encargos	61.040.000,00	58.502.670,78	58.283.973,57	57.406.923,65
Diárias civil	31.281,52	21.711,71	21.711,71	21.711,71
Materiais de consumo (inclui mat médico)	28.654.285,40	27.090.116,25	24.319.588,20	23.353.917,00
Medicamentos e insumos p/ glicemia	33.330.521,79	33.168.468,99	32.089.010,85	30.930.440,64
Materiais de distribuição gratuita	284.871,00	256.400,70	183.866,80	145.891,50
Passagens e despesas com locomoção	35.132,58	22.675,84	22.675,84	22.675,84
Subvenção	-	-	-	-
Outros serviços de terceiros	85.343.980,42	80.251.649,60	70.897.168,46	69.702.154,30
Obrigações Tributárias Contributivas	-	-	-	-
Obras e instalações	61.216.731,84	36.005.551,32	27.322.776,25	27.011.841,64
Equipamentos e materiais perman	16.768.994,61	11.293.841,82	9.847.964,02	9.844.110,87
Despesas de Exercícios Anteriores	80.000,00	-	-	-
Sentenças judiciais e Medicamento- distribuição gratuita (DJ) **	17.855.500,00	16.697.904,26	16.041.147,52	14.768.059,29
Indenizações e restituições	299.809,01	272.117,95	272.117,95	272.117,95
Auxílios	4.602.311,89	4.504.204,23	4.504.204,23	4.503.619,23
Pagamentos de dívida, encargos e juros- BID	43.976.415,02	43.976.415,02	43.976.415,02	43.976.415,02
Contrato de Gestão	1.311.702.173,79	1.311.636.977,89	1.257.286.977,90	1.257.286.977,90
Desapropriação	-	-	-	-
TOTAL	1.665.222.008,87	1.623.700.706,36	1.545.069.598,32	1.539.246.856,54

Relatório Anual de Gestão (RAG) 2024

Orçamento Geral da Saúde 2024

EXECUÇÃO ORÇAMENTÁRIA RELATIVA AO ANO DE 2024

Totais empenhados por subfunção em 2024				
subfunção	Pessoal civil e encargos	Despesas de custeio	Despesas de investimento	Totais
301 - Atenção Básica	13.592.609,29	273.775.388,74	52.578.025,83	339.946.023,86
302 - Assistência Hospitalar e Ambulatorial	17.299.746,59	1.089.446.593,04	15.477.783,04	1.122.224.122,67
303 - Suporte Profilático e Terapêutico		72.297.502,68		72.297.502,68
304 - Vigilância Sanitária	7.274.127,17	360.025,50		7.634.152,67
305 - Vigilância Epidemiológica	2.553.175,71	21.710.507,62	232.018,76	24.495.702,09
306 - Alimentação e Nutrição		1.379.980,78		1.379.980,78
122 - Administração Geral	15.328.602,23	29.967.859,45	129.546,92	45.426.008,60
126 - Tecnologia da Informação		635.724,78	143.158,53	778.883,31
272 - Previdência do Regime Estatutário	1.516.308,96			1.516.308,96
331 - Proteção e Benefícios ao Trabalhador	938.100,83	6.674.097,74		7.612.198,57
843 - Serviço da Dívida Interna				0,00
846 - Outros Encargos Especiais (Precatórios)		240.013,16		240.013,16
841 - Refinanciamento da Dívida Interna		149.809,01		149.809,01
Totais empenhados	58.502.670,78	1.496.637.502,50	68.560.533,08	1.623.700.706,36

Relatório Anual de Gestão (RAG) 2024

Orçamento Geral da Saúde 2024

CONTRATO DE GESTÃO 001/2022

Hospitais	Valor Empenhado	Valor Liquidado	Valor Pago
Manutenção do HMU /Hospital da Mulher	136.805.817,03	130.734.960,39	130.734.960,39
Manutenção do Hospital de Urgência	213.736.764,17	206.611.328,88	206.611.328,88
Manutenção do Hospital Anchieta	98.361.933,01	94.977.425,41	94.977.425,41
Manutenção do Hospital de Clínicas	310.990.517,49	302.532.856,29	302.532.856,29
Sub-Total Complexo Hospitalar	759.895.031,70	734.856.570,97	734.856.570,97
Rede de Saúde			
Manutenção dos Serviços de Atenção Básica	225.242.762,68	215.312.402,88	215.312.402,88
Manutenção dos Serviços de Urgência e Emergência	167.895.393,21	155.523.722,66	155.523.722,66
Manutenção dos Serviços de Atenção Especializada	110.628.374,64	106.932.189,60	106.932.189,60
Manutenção dos Serviços de Vigilância em Saúde	16.225.777,06	15.286.213,86	15.286.213,86
Manutenção dos Serviços de Apoio Gerencial	31.749.638,60	29.375.877,93	29.375.877,93
Sub-Total Rede	551.741.946,19	522.430.406,93	522.430.406,93
Total execução acumulada	1.311.636.977,89	1.257.286.977,90	1.257.286.977,90

Relatório Anual de Gestão (RAG) 2024

Orçamento Geral da Saúde 2024

CONTRATAÇÃO DE SERVIÇOS ESPECIALIZADOS EM 2024

Contratação serviços especializados	Média/mês pagamento em 2024
DAVITA BRASIL e DAVITA SILVA JARDINS (Serviços de Terapia Renal Substitutiva)	R\$ 1.387.259,84
Santa Casa (leitos Clínicos e de longa permanência)*	R\$ 513.030,70
Santa Casa -Emenda Parlamentar nº 41190002 (parcela única)	R\$ 200.000,00
Funcraf - Fundação para o Estudo e Tratamento das Deformidades Crânios-Faciais	R\$ 488.646,06
Funcraf - Emenda Parlamentar nº 4155008 e nº 41550006 (parcela única)	R\$ 1.520.186,00

Relatório Anual de Gestão (RAG) 2024

Orçamento Geral da Saúde 2024

OBRAS REALIZADAS EM 2024

Obras - Realizações em 2024	% Total executado	% Valor executado em 2024	Valor liquidado em 2024
Execução de obras de Construção da CAPS AD-PC 859/2022 - Contrato SA- 201.1 N° 242/2022 - Valor inicial da Obra: R\$ 5.134.020,32 +Acréscimo de R\$ 991.110,51+REAJUSTE DE R\$ 252.073,14 VALOR TOTAL DA OBRA: R\$ 6.377.203,97	100,00%	27,10%	R\$1.659.894,20
Execução de obras de Construção da UBS VILA SÃO PEDRO II-PC 2116/21 - Contrato SA- 201.1 N° 66/23 - Valor inicial da Obra: R\$ 12.421.295,70 + Acréscimo de R\$ 992.144,68. VALOR TOTAL DA OBRA: R\$ 13.413.440,38	86,76%	83,03%	R\$11.137.574,92
Execução de obras de construção da UBS SANTA TEREZINHA PC 2519/22- Contrato SA 201.1 N° 145/2023 -Valor da obra : R\$ 7.315.705,07	79,64%	79,64%	R\$5.825.889,67
Execução de obras de construção do CAPS ALVARENGA AD III INFANTO JUVENIL - PC 441/23 Contrato SA 201.1 N° 153/2023-Valor da obra: 8.246.738,66	8,68%	8,68%	R\$715.855,36
Execução de obras de reforma da UBS FARINA- PC 659/23 - Contrato SA 201.1 N° 51/2024- VALOR DA OBRA: R\$ 1.077.223,97	77,43%	77,43%	R\$834.135,57
Execução de obras de Reforma p/ implantação do AME - PC 1391/23 Contrato SA 201.1 N° 143/2024-Valor da obra: R\$18.621,124,81	9,49%	9,49%	R\$1.766.700,38
Execução de obras de Reforma da UBS Jardim Petroni - PC 604/23 Contrato SA 201.1 N° 137/2024-Valor da obra: R\$4.708.658,45	70,42%	70,42%	R\$3.315.809,94
Execução de obras de Reforma e ampliação da UBS Vila União - PC 811/23 Contrato SA 201.1 N° 107/24-Valor da obra: R\$7.563.000,00	31,11%	31,11%	R\$2.352.524,63
Execução de obras para reforma do telhado UBS Vila São Pedro - PC 2116/23 TA 168/24 ao Contrato SA 201.1 N° 040/24-Valor da obra: R\$ 408.541,66	98,19%	97,62%	R\$398.809,30
Execução de obras de serviços de manutenção através de adesão a ata de registro de preços nº 201.2023 -PC 136/24-UBS ALVES DIAS - VALOR DA OBRA: 191.403,65	100,00%	100,00%	R\$191.403,58

Relatório Anual de Gestão (RAG) 2024

Orçamento Geral da Saúde 2024

OBRAS REALIZADAS EM 2024

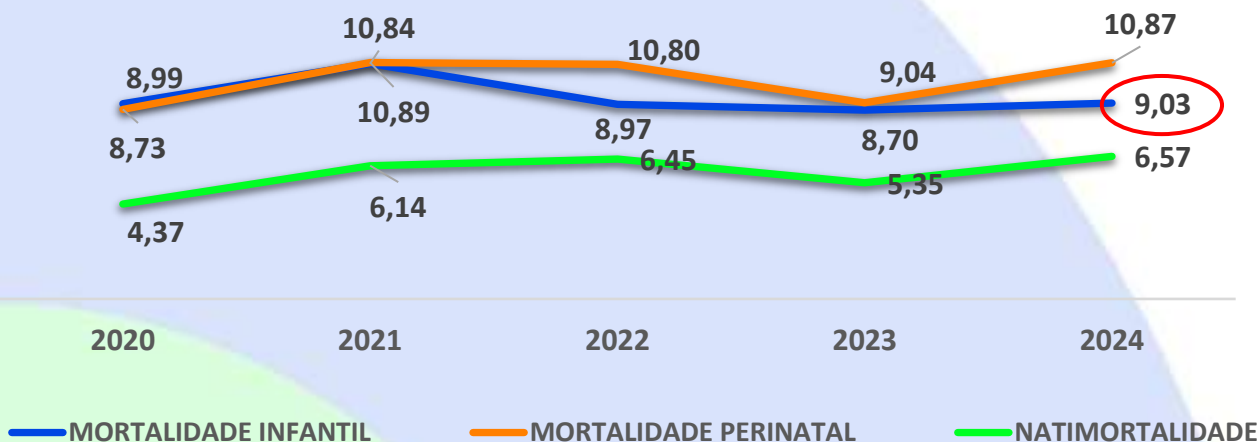
Obras - Realizações até o 5º Bimestre/2024	% Total executado 2024	% Valor executado em 2024	Valor liquidado em 2024
Execução de obras de serviços de manutenção através de adesão a ata de registro de preços nº 201.2023 -PC 132/24 -UBS VILA DAYSE -VALOR DA OBRA: R\$ 189.247,42	100,00%	100,00%	R\$189.247,42
Execução de obras de serviços de manutenção através de adesão a ata de registro de preços nº 201.2023 RESIDÊNCIA TERAPÊUTICA A -PC 2596/23 Valor da Obra: 305.001,33	100,00%	100,00%	R\$305.001,33
Execução de obras de serviços de manutenção através de adesão a ata de registro de preços nº 201.2023 RESIDÊNCIA TERAPÊUTICA B -PC 2624/23 Valor da Obra: 302.034,88	100,00%	100,00%	R\$302.034,88
Execução de obras de serviços de manutenção através de adesão a ata de registro de preços nº 201.2023 -PC 133/24 -UBS NAZARETH- VALOR DA OBRA : R\$ 203.571,50	100,00%	100,00%	R\$203.571,22
Execução de obras de serviços de manutenção através de adesão a ata de registro de preços nº 201.2023 -PC 134/24 -UBS JD ORQUIDEAS valorda obra: R\$ 191.658,21	100,00%	100,00%	R\$191.658,21
Execução de obras de serviços de manutenção através de adesão a ata de registro de preços nº 201.2023 -PC 135/24 -UBS BATISTINI valor da obra : R\$ 185.527,50	100,00%	100,00%	R\$185.527,50
Execução de obras de serviços de manutenção através de adesão a ata de registro de preços nº 201.2023 -PC 137/24 -UBS FARINA valor da obra : R\$125.694,72	100,00%	100,00%	R\$125.694,72
Execução de obras de serviços de manutenção através de adesão a ata de registro de preços nº 201.2023 -PC 171/24 -UBS PQ SÃO BERNARDO valor da obra : R\$ 203.743,04	100,00%	100,00%	R\$203.743,04
Execução de obras de serviços de manutenção através de adesão a ata de registro de preços nº 201.2023 -PC 171/24 -UBS TABOÃO valor da obra : R\$ 219.826,47	100,00%	100,00%	R\$219.826,47

**AS INFORMAÇÕES ASSISTENCIAIS DO ANO DE 2024
SÃO PRELIMINARES, DEVIDO AO PERÍODO DE
FECHAMENTO DOS SISTEMAS DE INFORMAÇÃO DO SUS**

Relatório Anual de Gestão (RAG) 2024

Rede de Atenção Materno Infantil

Mortalidade infantil, perinatal e natimortalidade de residentes em São Bernardo do Campo 2020 - 2024



Fonte: SIM SINASC Municipais, 2024 dados preliminares;

100% dos óbitos maternos e
100% dos óbitos de MIF de 2024
investigados

98,4% dos óbitos infantis de 2024
investigados

MORTALIDADE INFANTIL e MATERNA

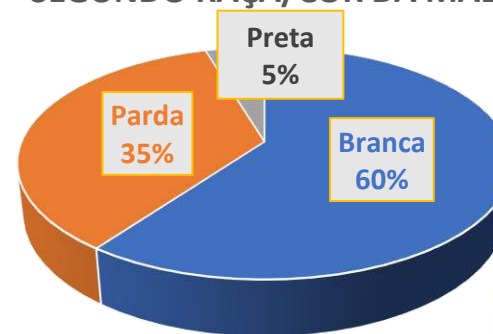
ÓBITOS INFANTIS (< 1 ANO)

- **57%** na rede pública e **40%** na rede privada
- **69%** nasceram com menos de 37 semanas (prematuridade)
 - **16%** malformações congênitas
- **2** óbitos infantis ocorreram em domicílio

ÓBITOS MATERNOS

- **4** óbitos maternos
raça/cor **1** branca - **2** parda - **1** preta

% ÓBITOS INFANTIS < 1 ANO SEGUNDO RAÇA/COR DA MÃE

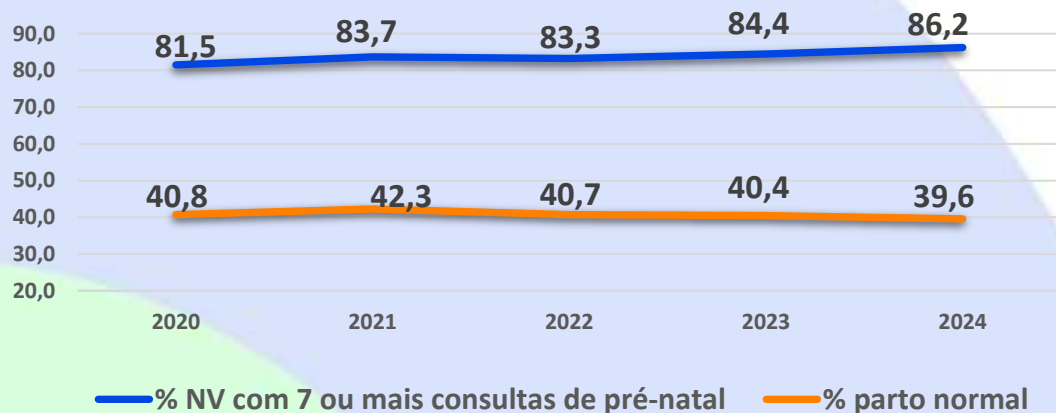


Fonte: SIM SINASC Municipais, 2024 dados preliminares;

Relatório Anual de Gestão (RAG) 2024

Rede de Atenção Materno Infantil

COBERTURA DE PRÉ-NATAL e PROPORÇÃO DE PARTO NORMAL



Fonte: SINASC Municipal

Proporção de parto normal em 2024:

Rede pública: **57%**

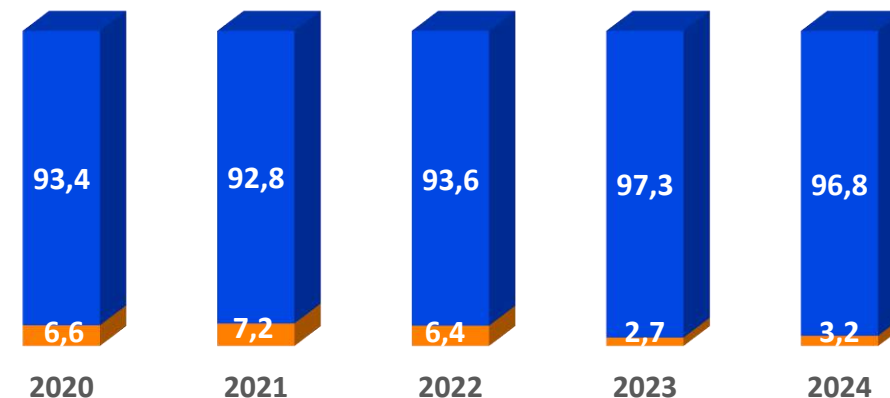
Rede privada: **22%**

Proporção de gravidez na adolescência:

5,8% (2º menor valor da série histórica)

PERCENTUAL DE NASCIMENTOS NA REDE SUS DENTRO E FORA DO MUNICÍPIO

■ % Públicos Municipais ■ % Públicos outros municípios



Fonte: SINASC Municipal, 2024 dados preliminares

96,8% dos partos de munícipes realizados no SUS municipal – HM

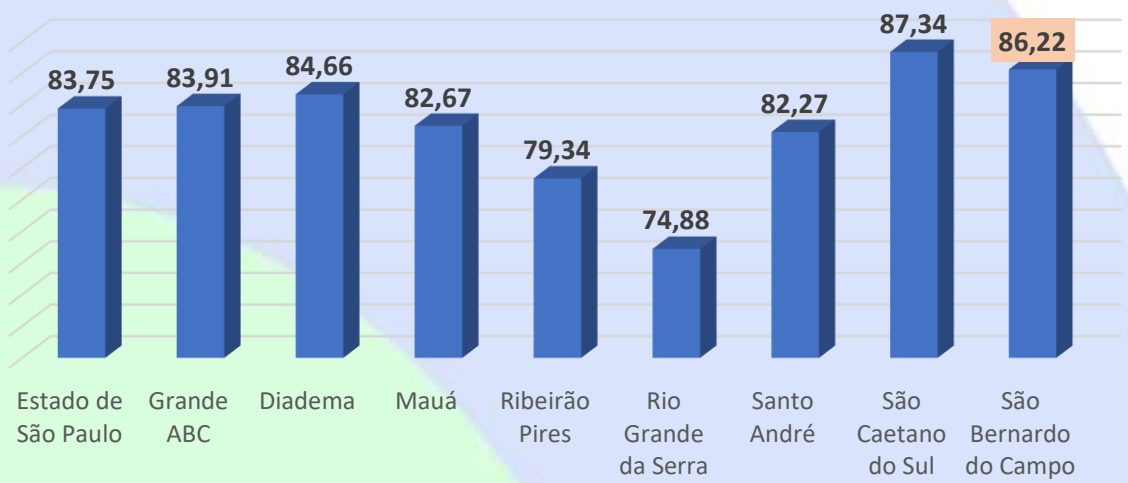
949 DIUs inseridos pós-parto no HMU em **2024**
108 em mulheres com menos de 20 anos

Relatório Anual de Gestão (RAG) 2024

Rede de Atenção Materno Infantil

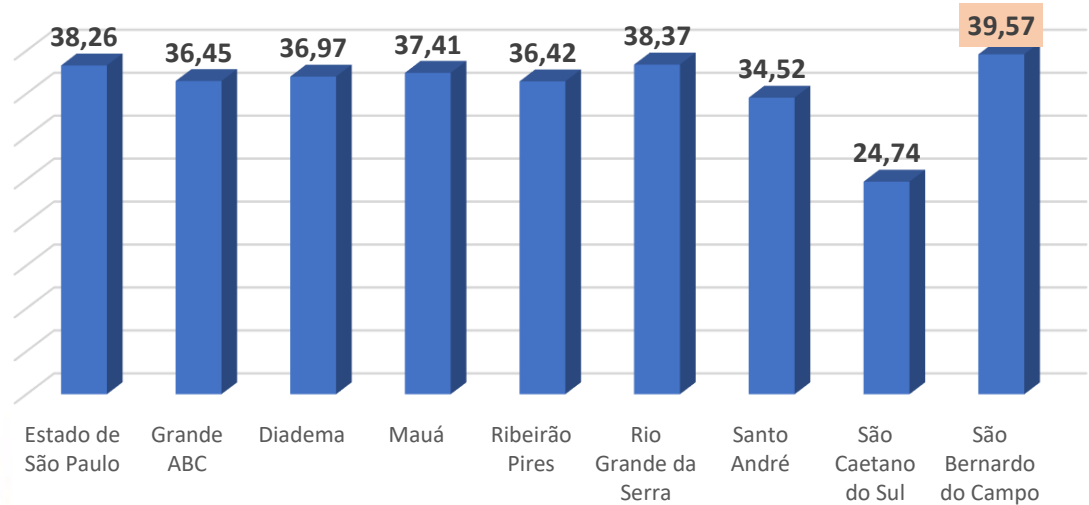
COMPARATIVO REGIONAL

COBERTURA DE 7 OU MAIS CONSULTAS DE PRÉ-NATAL 2024



Fonte: SINASC TABNET SESSP (dados preliminares em 2024);

PROPORÇÃO DE PARTO NORMAL 2024



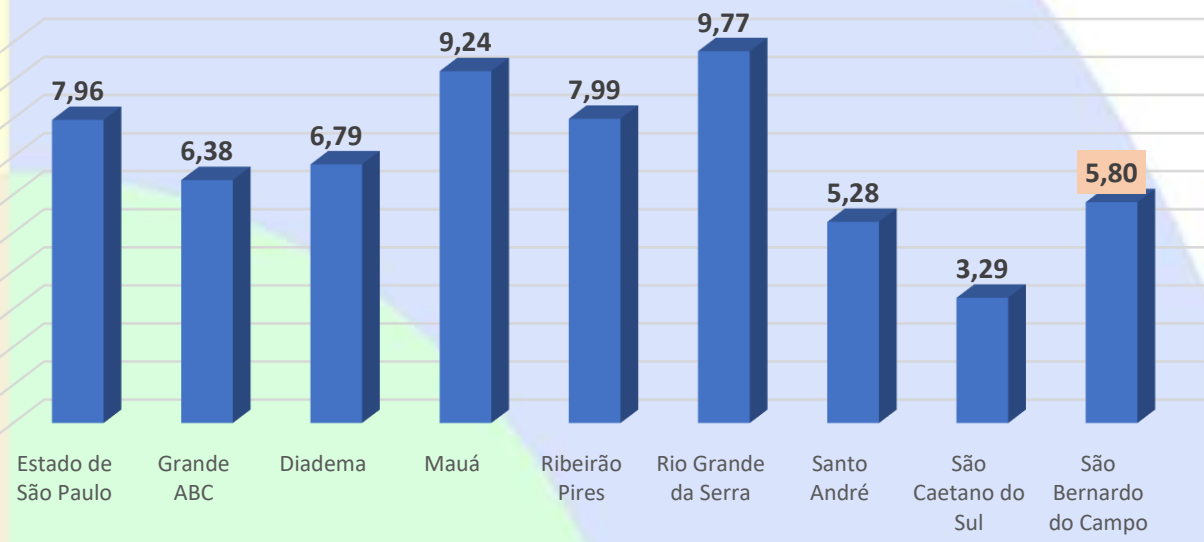
Fonte: SINASC TABNET SESSP (dados preliminares em 2024);

Relatório Anual de Gestão (RAG) 2024

Rede de Atenção Materno Infantil

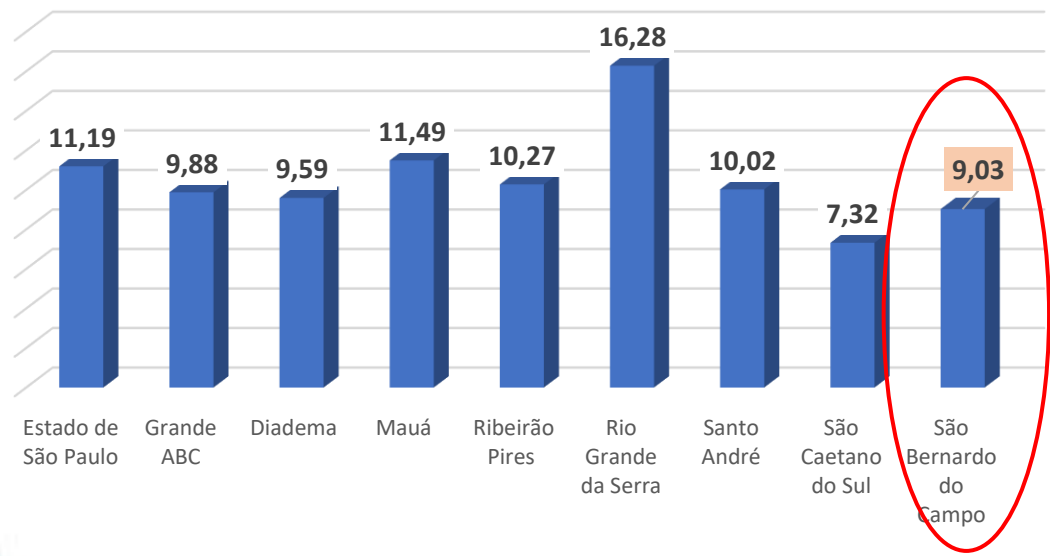
COMPARATIVO REGIONAL

PERCENTUAL DE PARTOS EM MENORES DE 20 ANOS 2024



Fonte: SINASC TABNET SESSP (dados preliminares em 2024);

MORTALIDADE INFANTIL – ÓBITOS/1.000 NV



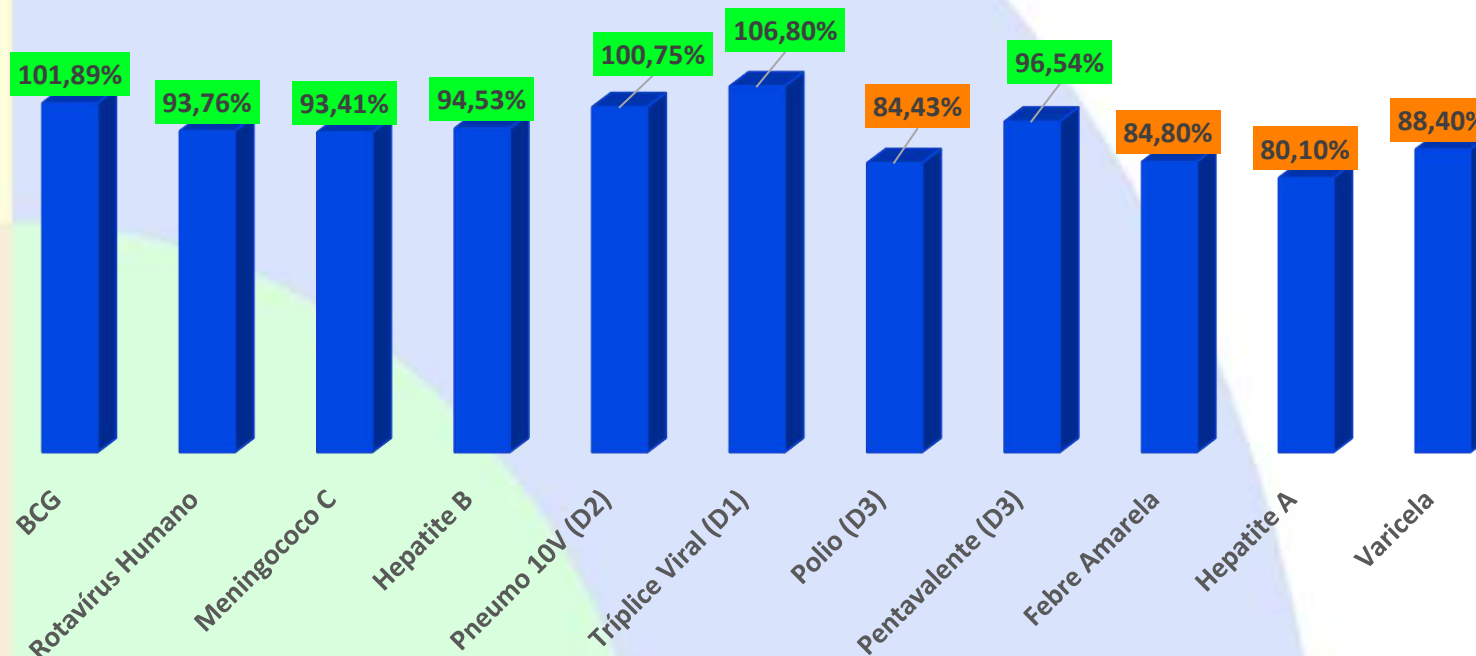
Fonte: SIM/SINASC TABNET SESSP (dados preliminares em 2024);

Relatório Anual de Gestão (RAG) 2024

Rede de Atenção Materno Infantil

IMUNIZAÇÃO

Cobertura para vacinas selecionadas do Calendário Nacional de Vacinação, para crianças menores de 02 anos, SBC, 2024



Fonte: SI-PNI, dados preliminares

META BCG Rota: 90%
META demais vacinas: 95%

Estratégias para ampliação da cobertura vacinal:

- ✓ Busca ativa mensal de faltosos;
- ✓ Intensificação das buscas casa a casa via ACS;
- ✓ Divulgação em reuniões dos pais nas escolas municipais;
- ✓ Introdução de avaliação de caderneta de vacinação no Programa Saúde do Escolar;
- ✓ Envio de bilhetes para os pais nos casos de atraso.

Relatório Anual de Gestão (RAG) 2024

Rede de Atenção Materno Infantil

Casos de Sífilis e HIV em Gestantes e RN, SBC, 2019 - 2024

CASOS	2019	2020	2021	2022	2023	2024
Sífilis em Gestante	160	135	178	243	310	309
Sífilis Congênita	62	59	92	44	32	26
Gestante HIV	11	10	13	17	11	18
Aids em Criança	0	0	0	0	0	0

Fonte: SINANET e DVE/SBC (*2024 dados preliminares)

- ❑ Novembro/2024, o município de São Bernardo do Campo foi agraciado com o Prêmio "Luiza Matida", reconhecendo as ações e trabalhos voltados para a eliminação da transmissão vertical da Sífilis Congênita e do HIV e pelos indicadores de impacto atingidos;
- ❑ Selo Prata de Boas Práticas Rumo à Eliminação da Transmissão Vertical da Sífilis

SÍFILIS E HIV NA GESTAÇÃO

PLANO MUNICIPAL DE COMBATE À SÍFILIS

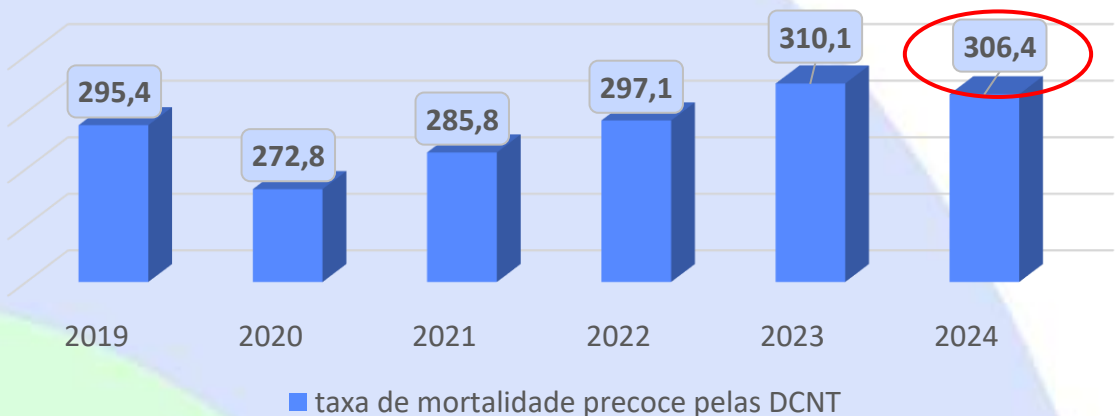
- ✓ Reunião mensal com representantes dos Departamentos;
- ✓ Estudo de casos de sífilis congênita;
- ✓ Monitoramento de indicadores;
- ✓ Curso para formação de executores de Teste Rápido (sífilis, HIV e Hepatites B e C);
- ✓ Revisão de Protocolo Municipal do Manejo clínico da Sífilis em gestante e congênita;



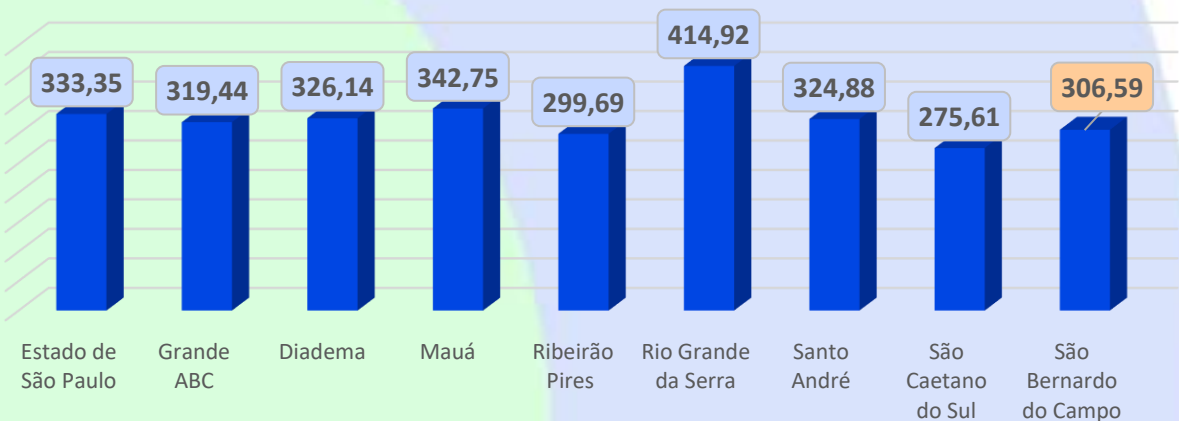
Relatório Anual de Gestão (RAG) 2024

Rede de Atenção às Doenças Crônicas

TAXA DE MORTALIDADE PRECOCE (30-69 ANOS) PELAS PRINCIPAIS DCNT, residentes SBC (óbitos/100.000 hab)

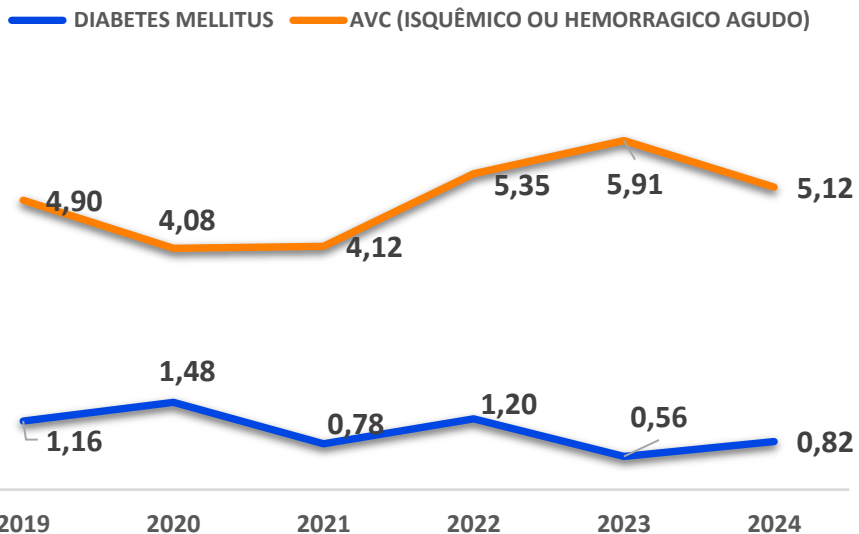


ESTADO DE SÃO PAULO, GRANDE ABC 2024



Fonte: SIM Municipal (2024 dados preliminares) / Tabnet SESSP SIM Estadual

TAXA DE INTERNAÇÃO PRECOCE (30-59 ANOS) POR DM E AVC



Fonte: SIH Municipal (2024 dados preliminares)

Doenças Crônicas Não Transmissíveis – Câncer, Diabetes mellitus, Doenças do Ap Circulatório, Doenças Respiratórias Crônicas

Relatório Anual de Gestão (RAG) 2024

Rede de Atenção às Doenças Crônicas

DOENÇA RENAL CRÔNICA - TRS

Hemodiálise Total anual de sessões

Estabelecimento	Ano_23	Ano_24*
Da Vita São Bernardo	21.481	22.618
Da Vita Silva Jardim	28.181	27.768
Hosp. De Clínicas	-	7.528
Total	49.662	57.914

Fonte: SIA SUS Municipal , *2024 dados preliminares

407 pacientes em atendimento

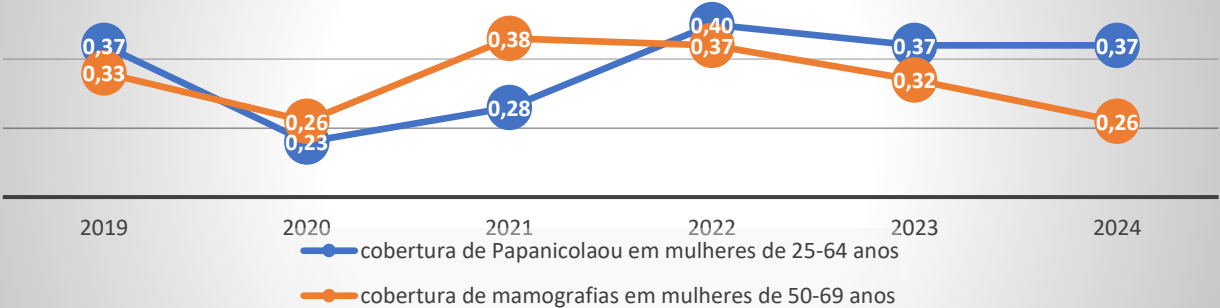
PREVENÇÃO DO CÂNCER FEMININO

PAPANICOLAOU E MAMOGRAFIAS Total anual de exames realizados

	Ano_23	Ano_24*
Papnicolaou	36.960	35.230
Mamografias	26.973	22.211

Fonte: SIA SUS Municipal , *2024 dados preliminares

Rastreamento do Câncer Feminino, SBC, 2019-2025



Relatório Anual de Gestão (RAG) 2024

Redes de Atenção à Pessoa com Deficiência

Total anual de Procedimentos - Reabilitação

Estabelecimento	2023		2024*	
	2023	2024*	2023	2024*
CER IV	184.869	150.809		
FUNCRAF	75.847	94.564		

Fonte: SIA Municipal (*2024 dados preliminares)



	Física	Auditiva	Visual	Intelectual	Total
Pessoas com deficiência cadastradas nas UBS	3.743	1.338	1.844	3.365	10.290
2.579 usuários em acompanhamento no CER IV					

PRÓTESES AUDITIVAS

1.447 dispensações em média/mês

EQUOTERAPIA

3.449 atendimentos no ano

ATENDIMENTOS À PESSOA COM DEFICIÊNCIA

OPM CER IV

Cadeira de Rodas: 165

Adaptações diversas p/cadeiras de rodas: 685

OPM diversas: 868

Órtese e prótese: 101

Sapataria: 69

FISIOTERAPIA POLICLÍNICA CENTRO

Fisioterapia respiratória: 1.678 atendimentos

Fisioterapia traumato-ortopédica: 25.721 atendimentos

FISIOTERAPIA AQUÁTICA CER IV

1.390 atendimentos no quadrimestre

(93 pacinetes)

Relatório Anual de Gestão (RAG) 2024

Redes de Atenção à Pessoa com Deficiência

AÇÕES

Atividades do CER IV

- 23/01/2024 – atividade lúdica para o desenvolvimento de autonomia/reinserção social dos pacientes da Reabilitação Intelectual Jovens e Adultos – **26** participantes;
- Encontros quadrimestrais dos pacientes da reabilitação visual adulto com troca de experiência entre os pacientes, orientações para uma mobilidade segura, estratégias de mobilidade para pacientes com deficiência visual;
- 14/06 - Festa Junina no CER IV com pacientes, familiares e equipe;
- 21/08 - Encontro Projeto Café com Libras, com trocas de experiência e o fortalecimento da inclusão social de pessoas com deficiência auditiva - **16** participantes;
- Realizadas reuniões: CREAS/EOT/EMEB/UBS, para discussão dos relatórios relacionados aos atendimentos realizados: Equipe Reabilitação Adulto e Equipe Reabilitação Intelectual Infantil I, II e III/ Reabilitação Intelectual Jovens e Adultos para planejamento, organização e discussão de casos – **15** participantes;

Relatório Anual de Gestão (RAG) 2024

Rede de Atenção Psicossocial

CAPS - Total de procedimentos selecionados

Procedimentos selecionados	2023	2024*
Acolhimentos	32.705	37.617
Atendimentos Individuais	101.150	120.065
Atendimentos em Grupo	39.507	34.600
Atendimento Familiar	16.030	14.144
Atendimento Domiciliar	609	973
Atenção às Situações de Crise	2.246	1.554
Ações de Reabilitação Psicossocial	1.640	2.506
Matriciamento de Equipes de At. Básica	960	1.027
Teleconsulta	554	1.132
TOTAL	195.401	213.618

Fonte: SIA SUS Municipal , *2024 dados preliminares

Atendimentos PA Saúde Mental

Estabelecimento	2023	2024*
ATENDIMENTO DE URGÊNCIA	5.791	7.413
ATENDIMENTO DE URGÊNCIA COM OBSERVAÇÃO	834	796
Total	6.625	8.209

Fonte: SIA SUS Municipal , *2024 dados preliminares

PRODUÇÃO PSICOSSOCIAL

Usuários em acompanhamento

Estabelecimento	dez/23	dez/24
CAPS AD III INFANTO JUVENIL	52	58
CAPS III AD	395	353
CAPS III CENTRO	263	305
CAPS INFANTIL	356	330
CAPS III FARINA	324	335
CAPS III ALVARENGA	377	414
CAPS AD III ALVARENGA	163	170
CAPS III SILVINA	211	190
CAPS III RUDGE RAMOS	239	259
TOTAL	2.379	2.414

Fonte: SIA SUS Municipal , *2024 dados preliminares

27/02/2024 - participação na **Sessão Solene sobre Saúde Mental em São Bernardo do Campo** (homenagem aos profissionais de saúde e pacientes)

Relatório Anual de Gestão (RAG) 2024

Redes de Atenção Psicossocial

7 RESIDÊNCIAS TERAPÊUTICAS

3 femininas – 23 moradoras
4 masculinas – 38 moradores

Nutrarte: 1.090 atendimentos durante o ano

Remando para a Vida: 1.640 atendimentos durante o ano

- 23/03 - Participação do NUTRARTE na 2ª Feira de Economia Solidária no Sesc Pompeia;
- 16/08 – realização da primeira Feira de Economia Solidária – FESNU do NUTRARTE.

CAMPANHAS COMEMORATIVAS REALIZADAS NOS CAPS

- JANEIRO BRANCO – “A Vida pede Equilíbrio”
- FEVEREIRO - Dia Nacional De Combate Às Drogas E Ao Alcoolismo
- MARÇO – Dia Internacional Da Mulher
- ABRIL – Dia Mundial Da Saúde e Dia Mundial de Conscientização do Autismo
- MAIO - Dia Nacional De Luta Antimanicomial
- JUNHO – Semana de combate à violência contra o idoso
- JULHO – Dia Mundial de Luta Contra as Hepatites Virais
- AGOSTO – Semana Nacional da Pessoa com Deficiência Intelectual e Múltipla
- SETEMBRO - Setembro Amarelo
- OUTUBRO – Outubro Rosa
- NOVEMBRO – Novembro Azul; Dia Mundial da Consciência Negra;
- DEZEMBRO – Dezembro Vermelho

PARTICIPAÇÕES

- CAPS INFANTIL e CAPS Álcool e Drogas Infanto-juvenil: participação no Grupo de trabalho de fomento de Cultura de Paz nas escolas do município;
- COMAD e CMDCA – representação da Secretaria de Saúde;
- 02/10 - reportagem para a Rede Globo sobre o Programa Remando Para a Vida, no Parque Estoril, iniciativa esportiva pioneira no país de caráter terapêutico. A matéria, foi ao ar em 10/11/2024;
- 24/10 - “Sessão de Cinema” na Fábrica de Cultura com pacientes do CAPS Centro;
- Participação dos CAPS infantil e CAPS AD Infanto Juvenil, no Comitê de Escuta Especializada de Crianças e Adolescentes Vítimas ou Testemunhas de Violência;
- COPA CAPS - torneio de futsal disputado entre os CAPS do Município;
- 25/09 e 30/10 - realizada a Copa da Inclusão no SESC Itaquera.

Relatório Anual de Gestão (RAG) 2024

Rede de Urgência e Emergência

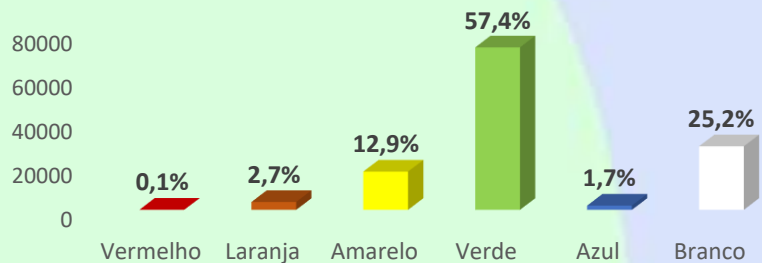
PRINCIPAIS AÇÕES REALIZADAS

UPAs - Total de Consultas Médicas

Estabelecimentos	2023	2024*
UPA Baeta Neves	99.046	113.412
UPA Demarchi/Batistini	97.193	105.676
UPA Paulicéia/Taboão	69.901	82.686
UPA Riacho Grande	60.614	69.791
UPA São Pedro	147.364	159.573
UPA União/Alvarenga	121.073	134.314
UPA Rudge Ramos	111.582	117.287
UPA Alves Dias/Assunção	134.054	150.059
UPA Silvina	112.321	125.159
UPA Silvina / Selecta	-	20.879
Pronto Atendimento (PA Taboão)	37.599	46.528
TOTAL	990.747	1.125.364

Fonte: SIA SUS Municipal , *2024 dados preliminares

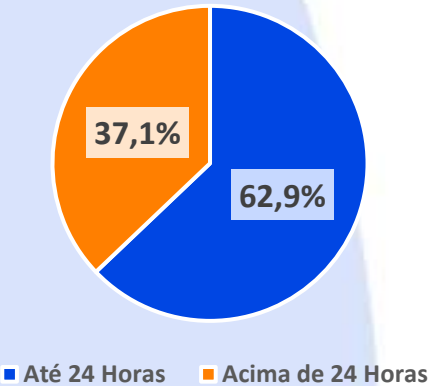
Atendimentos 2024 nas UPAs, segundo prioridade (Sistema Manchester de Classificação de Risco)



Fonte DAHUE - Sistema HYGIA -2024



Percentual de pacientes em observação por tempo de permanência



- **Capacitações realizadas:** Gestores das UPAs no Projeto Boas práticas do HCor; Gestores e Assistentes Sociais no Projeto de Inclusão – Acolhimento Inclusivo ao Paciente Indígena (aldeado e contexto urbano); Fluxos no atendimento das mulheres em situação de violência e preenchimento técnico do SINAN nas UPAs em interface com a Vigilância Epidemiológica;
- **Acompanhamento de visitas técnicas no processo de contratação de serviços diagnósticos e terapêuticos em nefrologia**, para atender aos pacientes com insuficiência renal aguda e crônica; Acompanhamento Visita Ordenada TCESP em todas as Unidades de Pronto Atendimento;
- **Substituição dos equipamentos de Raio X das UPA's;**
- **Aquisição de equipamentos e mobiliários para as UPA's**, em conformidade com o Programa Arquitetônico Mínimo para Unidades de Pronto Atendimento do Ministério da Saúde;
- **Projeto Descentralizar** - Diagnóstico Situacional com Evidências de 10 Amostras Diárias para Identificação de Gargalos e segmentação da Assistência por Procedimento (IM, EV, ECG, Sutura);
- **Sala Amarela Pediátrica** - Organização, padronização e melhoria dos protocolos de Atendimento (Inclusão do Leito de Estabilização Pediátrico).

Relatório Anual de Gestão (RAG) 2024

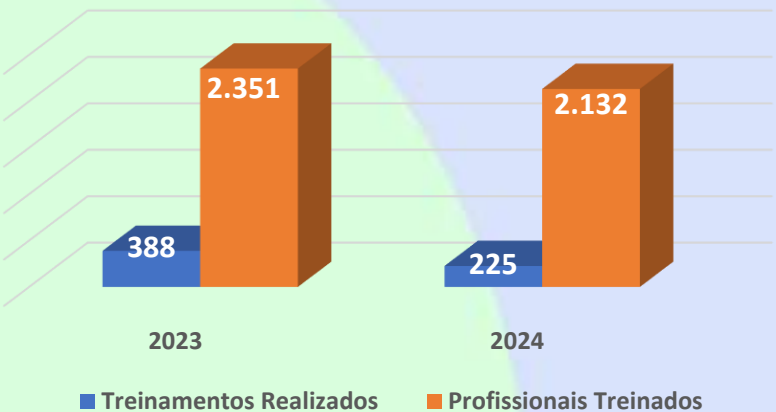
Rede de Urgência e Emergência

SAMU - Total de Atendimentos

Procedimentos selecionados	2023	2024*
Atendimentos por USB	26.509	28.568
Atendimentos por USA	2.395	2.073
Atendimentos por Motolância	680	876
Atendimentos a Chamadas	93.603	105.240
Regulação médica com orientação	3.460	947
TOTAL	126.647	137.704

Fonte: SIA SUS Municipal , *2024 dados preliminares

Quantitativo de Profissionais Treinados e Treinamentos realizados pelo NEU e UPAs



PRÉ-HOSPITALAR MÓVEL - SAMU

Transferências realizadas pelo SETIH, SBC, 2024

SETH	USB	UTI	Total
Total Anual	29.486	3.434	32.920
Percentual	90%	10%	100%
Média mensal	2.457	286	2.743

Fonte: SIA SUS Municipal , *2024 dados preliminares

PRINCIPAIS AÇÕES

- Disponibilização mensal de conteúdos na plataforma EAD da Escola de Saúde, voltados aos profissionais do SAMU;
- Capacitações realizadas: Primeiros Socorros para profissionais da Secretaria de Esporte e Lazer – 27 professores; Primeiros Socorros no Lar Maria Amelia e Lar Criança Emmanuel – 79 profissionais da creche participantes;
- Envio de equipes do SAMU para apoio às catástrofes no Rio Grande do Sul;
- Entrega de 02 novas ambulâncias de suporte avançado e duas motolâncias para renovação da frota.

Relatório Anual de Gestão (RAG) 2024

Atenção Hospitalar

INTERNAÇÕES

Total de internações (AIHs) realizadas na rede hospitalar
SUS, SBC, 2023-2024*

Estabelecimentos	2023	2024*
Rede Hospitalar		
Hosp. De Urgência	10.777	12.225
Hosp. Da Mulher	8.424	8.494
Hosp. De Câncer P. Anchieta	2.668	2.814
Hosp. de Clínicas	16.040	11.873
Subtotal	37.909	35.406
Rede Contratada		
Hosp. Santa Casa	555	555
Hosp. De Reabilitação do ABC	-	289
Subtotal	555	844
Total	38.464	36.250

Fonte: SIH SUS municipal, * 2024 dados preliminares

CONSULTAS MÉDICAS

Total de consultas médicas realizadas na rede hospitalar do
SUS, SBC, 2023-2024*

Estabelecimentos	2023	2024*
Rede Hospitalar		
Hosp. De Urgência	78.905	83.679
Hosp. Da Mulher	40.678	47.062
Hosp. De Câncer P. Anchieta	21.116	23.308
Hosp. de Clínicas	94.265	96.030
CAISM	35.546	33.498
Subtotal	270.510	283.577
Rede Contratada		
Hosp. De Reabilitação do ABC	-	2.017
Subtotal	-	2.017
Total	270.510	285.594

Fonte: SIA SUS Municipal , *2024 dados preliminares

Relatório Anual de Gestão (RAG) 2024

Atenção Hospitalar

PROCEDIMENTOS CLÍNICOS E CIRÚRGICOS

Total de Procedimentos Clínicos e Procedimentos Cirúrgicos

Estabelecimentos Hospitalares	Procedimentos Clínicos		Procedimentos Cirúrgicos	
	2023	2024*	2023	2024*
Hosp. De Câncer P. Anchieta	1.888	2.240	780	574
Hosp. Da Mulher	4.850*	4.765*	3574	3729
Hosp. De Urgência	10.515	11.122	259	1097
Santa Casa de Misericórdia	555	555	-	-
Hosp. de Clínicas	7.454	3.700	8558	8126
Hosp. De Reabilitação	-	-	-	289
Total	1.836	2.068	13.171	13.815

Fonte: SIH SUS municipal, * 2024 dados preliminares

Relatório Anual de Gestão (RAG) 2024

Atenção Hospitalar

HOSPITAL DE CLÍNICAS

- **Início do serviço de Hemodiálise Ambulatorial** após publicação da portaria nº 2.642, em 21/12/2023, que habilita unidade de atenção especializada em doença renal crônica (DRC) com hemodiálise;
- **Projeto REAB – PROADI SUS – Retomado;**
- **Reabertura de 30 leitos** de enfermaria;
- **Ativação Hospital Dia Térreo** para admissão de cirurgias eletivas;
- **Aquisição de equipamentos para reabilitação motora de pacientes:** 03 equipamentos para fortalecimento Ortho Leg Pro®, 08 pares de muletas, 10 andadores, 06 cicloergômetros; aquisição de monitor para verificação de sinais vitais; aquisição de 06 aparelhos de Ultrassonografia; aquisição de Videolaringoscópio e 05 Retoscópios para uso na sala da Proctologia;
- **Projeto Entretenimento – Riso Sem Fronteiras** - Atividades com músicas, piadas e mágicas apresentadas aos pacientes, familiares e funcionários; **Visita Pet - Viabilizada visita do Bold**, cachorro do próprio paciente em parceria com a ONG Alquimia do Amor Pet; **Projeto Oficina de Origami** - Carinho em dobras; **Ação do Dia das Crianças** - entretenimentos para pacientes, familiares e funcionários, com a presença dos personagens Disney – Mickey e Minnie;
- **Dia da Beleza** - Cabeleireiras, esteticistas, maquiadoras, manicures, massoterapeutas - Cuidados aos acompanhantes das unidades de pediatria (UTI e Enfermaria) e UTIs Adulto - 25/03/24;

Relatório Anual de Gestão (RAG) 2024

Atenção Hospitalar

HOSPITAL DE CLÍNICAS

- **Projeto Hospital sem papel:** acreditação HIMSS 7 (Healthcare Information and Management Systems Society), reconhecimento internacional que atesta a excelência em tecnologia da informação e gestão de saúde;
 - **Novo equipamento Mayfield** para Neurocirurgia;
 - **Ampliação do agendamento cirúrgico para cirurgias eletivas nos finais de semana** para redução de filas da cirurgia geral e cirurgia vascular;
 - **Teleconsultas com a equipe de Urologia** (uma vez por semana) para pacientes na fila de Nefrolitotripsia;
 - **Realização de 10 cirurgias de reconstrução** - troca de prótese mamária (ação específica do **Outubro rosa**);
 - **Realização de 185 ultrassonografias de próstata e vias urinárias** (ação específica do **Novembro azul**);
 - **Adquiridos 9 carrinhos beira leito com lixeiras e 9 notebooks** (adequação ao projeto HIMSS);
 - **Finalização das obras de reforma** no piso das enfermarias do 6º Norte (outubro) e 6º Sul (novembro), e reforma de camas do 6º sul;
-
- ✓ **Taxa média de ocupação hospitalar (meta \geq 80%): 92,7%**
 - ✓ **Taxa de mortalidade institucional (meta 5,9%): 4,7%**

Relatório Anual de Gestão (RAG) 2024

Atenção Hospitalar

HOSPITAL DE URGÊNCIA

- **Entrega de equipamentos de** Eletroencefalograma e cama elétrica para obeso;
- **Projeto Estação Reab** – espaço dedicado a reabilitação física dos pacientes hospitalizados;
- **Inscrição no Projeto Lean nos Hospitais** – Fase II (Bloco Cirúrgico);
- **Visita do “Plantão da Bagunça”** na Pediatria, **Visita Pet**, **Visita voluntários Projeto Amor & Cia** e **Projeto carinho em dobro** ;
- **Recebimento de equipamento para sala de reabilitação** – bicicleta ergométrica;
- **Processo de Acreditação Hospitalar QMentum 360º** com realização da Visita MOCK nos dias 17 e 18 de julho 2024;
- **Comemorações:** Dia Internacional das Mulheres, Páscoa na Pediatria Dia das Mães na Pediatria, Dia Internacional da Enfermagem, Dia dos Pais na Pediatria, Dia do Assistente Social, Agosto Dourado no Refeitório, Dia do Psicólogo, Dia das Crianças, Outubro Rosa, Novembro Azul, Dia do Fisioterapeuta e Terapeuta Ocupacional;

Relatório Anual de Gestão (RAG) 2024

Atenção Hospitalar

HOSPITAL DE URGÊNCIA

- **Proadi SUS – Saúde em nossas mãos** - projeto desenvolvido na UTI laranja, com foco de aperfeiçoar o cuidado e a segurança dos pacientes na instituição, reduzir os desperdícios e minimizar os custos hospitalares, por meio de três pacotes de intervenções: Pneumonia associada à ventilação mecânica (PAV), Infecção Primária da Corrente Sanguínea (ICVC) e Infecção do Trato Urinário (ITU-AC);
 - **Aniversário de 04 anos** do Hospital de Urgência;
 - **Início do Serviço de Ooscopia;**
 - **Migração tecnológica dos sistemas hospitalares** do MV plataforma LTS para HTML5;
 - **Início de procedimentos cirúrgicos odontológicos** dos pacientes do CEO.
-
- ✓ **Taxa média de ocupação hospitalar: 122,5%**
 - ✓ **Taxa de mortalidade institucional: 4,6%**

Relatório Anual de Gestão (RAG) 2024

Atenção Hospitalar

HOSPITAL DA MULHER

- **Implantação do projeto de Interoperabilidade em Saúde**, integrando informações dos sistemas Hygia, MV, matrix, PACS e Glicocys;
- **Implantação da versão atualizada do Sistema de Ouvidoria: OuvidorSUS**, com aprimoramento do canal de comunicação entre pacientes, familiares e a instituição;
- **Emissão do certificado digital para assinatura no prontuário eletrônico** de forma contínua;
- **Participação contínua da equipe de Psicologia no Núcleo de Prevenção às Violências (NPV) Dani Callegari** – com atividades de matriciamento da Rede e discussão de fluxos;
- **Início da prestação de serviços diagnósticos e terapêuticos em Nefrologia;**
- **Início do Projeto Saúde em Nossas Mãos, do PROADI SUS**, tendo como tutor do Hospital da Mulher o HCOR com objeto de Melhorar a segurança do paciente em larga escala no Brasil;
- **Início do fluxo de realização dos exames de Tomografia sem contraste no Hospital da Mulher** para pacientes internados, em junho de 2024;
- **Comemoração do agosto Dourado e abertura oficial da campanha com o tema “Apoio à Amamentação para Todos”**, realizada no Teatro Elis Regina com a presença de autoridades municipais;
- **Continuidade no processo de aquisição e entrega de novos equipamentos** para a nova estrutura hospitalar do Hospital da Mulher;
- **Entrega de 1.500 kits maternidade, contendo 17 itens essenciais**, para pacientes com partos realizados na instituição.

Relatório Anual de Gestão (RAG) 2024

Atenção Hospitalar

HOSPITAL DA MULHER

- **Implantação dos Teleatendimentos** pela equipe de Nutrição às pacientes atendidas no ambulatório PNAR (Pré-Natal de Alto Risco);
 - **Acreditação Hospitalar com Certificação Internacional Qmentum Nível Gold** - visita de Certificação nos dias 11 à 13 de setembro de 2024;
 - **Participação do Serviço Social no II Seminário Interdisciplinar da Rede Municipal de Saúde de SBC**, abordando a "Interface jurídica no atendimento às mulheres em situação de violência";
 - **Campanhas comemorativas:** Dia da Mulher; Celebração da Páscoa, com a distribuição de mini ovos de Páscoa para os colaboradores e a sobremesa pavê de bombom para os pacientes; Dia das Mães; Dia do Assistente Social; Dia dos Pais; Celebração Ecumênica; Comemoração de um ano da inauguração do Hospital; Outubro Rosa; Novembro Azul e Novembro Roxo;
 - **Apoio do Banco de Leite Humano em campanha para captação de novas doadoras de leite humano**, com distribuição de cartazes e folders nas Unidades Básicas de Saúde (UBS) e edifícios locais.
-
- ✓ **Taxa média de ocupação hospitalar: 75,7%**
 - ✓ **Taxa média de partos vaginais: 57,1%**
 - ✓ **Taxa de cesárea em primíparas: 42,7%**
 - ✓ **Taxa de Apgar > 7 no 5º minuto: 99,2%**
 - ✓ **Taxa de vidas salvas – Protocolo de sepse: 100%**

Relatório Anual de Gestão (RAG) 2024

Atenção Hospitalar

HOSPITAL DE CÂNCER PADRE ANCHIETA

- **Incorporação da especialidade de Estomatoterapia** com dedicação exclusiva ao Hospital de Câncer Anchieta;
- **Ampliação e Reforma do** Pronto Atendimento Oncológico, **ampliação da** sala de Fisioterapia, **ampliação e adequação do** espaço físico da Agência Transfusional para atendimento da legislação **e reforma da** sala de Tomografia;
- Contratação de empresa especializada para prestação de serviços **diagnósticos e terapêuticos em Nefrologia**;
- **Atividades de humanização:** Visitas mensais dos Pets da ONG Alquimia do amor pet aos pacientes oncológicos internados; Visitas semanais da equipe BIG Risos; Intervenções semanais do Projeto Engraxados – Manutenção do Riso;
- **Implantações:** Serviço de Odontologia Hospitalar na Internação; Especialidade de Hematologia para interconsultas de pacientes internados no HA, HU e HC, assim como atendimento ambulatorial para pacientes oncológicos; Atendimento de Telemedicina em Psicologia no Ambulatório;
- **Aquisição de 20** macas hidráulicas;
- **Criação da sala de reuniões** com familiares;

Relatório Anual de Gestão (RAG) 2024

Atenção Hospitalar

HOSPITAL DE CÂNCER PADRE ANCHIETA

- **Projeto Prontuário sem Papel:** Implantação do módulo de checagem eletrônica de prescrições no MVPEP
- **Conquista da Acreditação Hospitalar:** Acreditado QMentum Internacional Nível GOLD;
- **Participação no Projeto Saúde em Nossas Mãos – PROADISUS**, a partir de 20 de agosto de 2024 com o objetivo de redução de 50% de infecções em UTIs;
- **Campanha Outubro Rosa e “Novembro Azul**, com decorações temáticas pela Unidade, foram recebidas diversas doações através de pacientes, empresas e ONG’ (kits de café da manhã, sacolinha do amor contendo batom, turbante, kit de hidratação labial, almofadas de coração, lenços, bolacha temática);
- **Implantação do Kamishibai na UTI** para controle dos Bundles de Prevenção de IRAS;
- **Revisão, Criação e Implementação** de Fluxos, Protocolos e Diretrizes;
- ✓ **Taxa média de 87,7% de início de tratamento** no UNACON até 60 dias após inserção na Regulação Municipal
- ✓ **QUIMIOTERAPIA – 9.371 sessões**
- ✓ **RADIOTERAPIA – 10.581 sessões**

Fonte: Registros administrativos Hospital Anchieta

Relatório Anual de Gestão (RAG) 2024

Atenção Hospitalar



343 pacientes em atendimento

SAD

Total de atendimentos selecionados realizados pelo SAD, SBC,
2023 - 2024*

Ações realizadas pelo SAD	2023	2024*
Visitas Equipe Multidisciplinar - nível superior	29.375	26.705
Visitas de Técnico de enfermagem	25.930	24.353

Fonte: registros administrativos do SAD/DAHUE

Ações de destaque:

- Transição do uso de cilindros como fonte para fornecimento de oxigênio, para uso de concentradores de oxigênio;
- Implantação do projeto “É da nossa conta” -controle e monitoramento rigoroso quanto ao provimento de insumos; otimização de recursos; ações estratégias voltadas ao consumo consciente e sustentável, preservando a segurança do paciente domiciliado;
- Aprimoramento da Linha de Cuidado Paliativo;
- Participação no CIAD 2024- 20º Congresso Brasileiro Interdisciplinar de Assistência Domiciliar: “Assistência Domiciliar: veredas”.

Apresentação de Projetos desenvolvidos pelo SAD/SBC com publicação na Revista Brasileira de Atenção Domiciliar;

Ações de destaque:

- **Acolhimento e capacitação precoce in loco aos cuidadores de pacientes complexos, com previsão de alta/desospitalização;**
- **Capacitação de equipe de educação nos cuidados com alunos portadores de dispositivos gástricos: EMEB Professora Marineida Meneghelli de Lucca – Vila São Pedro; EMEB Jardim Nazareth - Vila Alves Dias; Creche Jesus de Nazareth II, Bairro Las Palmas;**
- **Ação educativa realizada com a equipe de cuidadores da Instituição Lar Pequeno Leão Bairro Assunção;**
- **Projeto REAB - PROADI SUS – retomada e conclusão em março;**
- **Visitas de acolhimento familiar pós óbito – total de 13 óbitos inevitáveis em domicílio no quadrimestre, já acompanhados pela Equipe Multiprofissional;**
- **Visita Domiciliar do Serviço Social e equipe multidisciplinar no processo de desospitalização, ação estratégica para aproximação da família, a fim de identificar as dificuldades vivenciadas no cotidiano da família;**

Relatório Anual de Gestão (RAG) 2024

Atenção Básica

ESTRATÉGIA DE SAÚDE DA FAMÍLIA

- ✓ **171** ESF implantadas
- ✓ **17** EAP implantadas
- ✓ **Cobertura de Atenção Primária: 79,41%**
(Fonte: e- Gestor histórico de cobertura APS competência abril 2024)
- ✓ **77** Médicos do Programa Mais Médicos
- ✓ **4** Médicos do Programa Mais Médicos pelo Brasil
- ✓ **581** ACS **22** e-multi

Ano	CONSULTAS REALIZADAS		VISITAS DOMICILIARES
	Médicos	Enfermeiros	ACS
2023	574.024	301.966	748.371
2024*	582.528	306.139	839.462

Fonte: SIA SUS Municipal , *2024 dados preliminares

Aumento de 12% nas Visitas Domiciliares dos ACS



SAÚDE BUCAL

- ✓ **112** ESB Implantadas
(Fonte:DAB/MS: e-Gestor histórico de cobertura)
- ✓ **Cobertura SB na Atenção Básica 50,43%**
Fonte: e-Gestor -Histórico de cobertura abril/2024

Estab_SBC_Novo	Endodontista	Estomatologista	Odontopediatra	Periodontista	Protesista	Bucomaxilofacial	PNE	Total
CEO	16.649	6.822	4.715	2.501	22.824	6.364	16.462	76.337
CEO ALVARENGA	9.484	10.906	0	7.581	29.196	4.974	5.793	67.934
CEO SILVINA	12.730	4.131	0	7.946	21.657	3.236	6.618	56.318
Total	38.863	21.859	4.715	18.028	73.677	14.574	28.873	200.589

Fonte: SIA SUS Municipal , *2024 dados preliminares

“Abra a boca para a Saúde”
3.345 pacientes avaliados e
133 encaminhamentos para avaliação c/
especialista

Relatório Anual de Gestão (RAG) 2024

Atenção Básica

AÇÕES GERAIS

Aplicativo – SBC na Palma da Mão

As Equipes de Saúde da Família disponibilizaram vagas de atendimento para agendamento de consultas para gestantes e crianças até 02 anos por meio do APP SBC na Palma da Mão.

Total de vagas oferecidas: **1.983**

Projeto – acessa sua UBS + digital

Ampliação do acesso aos cuidados oferecidos pela UBS por meio de tecnologias de informação aplicadas à saúde e aplicativos de troca de mensagem como o WhatsApp.

- Total de atendimentos realizados no ano de 2024 – **44.123**
- Média de mensagens recebidas por UBS – **05 mensagens /dia.**

PROJETO SORRIR +

10.816* próteses dispensadas
(Fonte: SIA/SUS municipal. Dados preliminares)

Projeto Acolhendo

Encontro promovido na Sala da Comunidade com a presença dos bebês e a comunidade

821 participantes e **197** bebês acolhidos

Projeto Formatura dos Bebês em Aleitamento Humano Exclusivo até 6 meses de vida

130 participantes e **50** bebês acolhidos

CUIDADOSO – 5 unidades

Cuidadoso Rudge Ramos e Vila Marchi
Inauguração do Cuidadoso Baeta Neves em 11/03
Dezembro Cuidadoso Riacho Grande e Demarchi

04 ACADEMIAS DE SAÚDE

Atividades físicas para a população em 40 horas semanais nos bairros:
Farina, Nazareth, Silvina e Santa Cruz

Programa Saúde na Hora

20 UBSs com Ampliação do horário de atendimento (7h às 22hs)

Núcleo de Prevenção de Violência

Instituído o Núcleo nas UBS's, com profissionais responsáveis pelo cuidado através da articulação com outros pontos da Rede de Atenção à Saúde. Implantado em **9** territórios (34 unidades)

Em 07 e 08/03 realizado II Seminário Interdisciplinar de Prevenção às Violências com **175** participantes.

Relatório Anual de Gestão (RAG) 2024

Atenção Básica

População Indígena

- **Elaboração do Documento Norteador de Saúde Indígena** - Equipe Lilás - UBS Santa Cruz;
- **Projeto de Inclusão à Pessoa Indígena** – 23 e 26/01 – totalizando 131 participantes
- **Visita ao Projeto Xingu da UNIFESP e ao Ambulatório dos Povos Indígenas** – 06/03 totalizando 09 profissionais
- **Participação em reuniões mensais ordinárias do Comitê Intersetorial de Assuntos Indígenas;**
- **Participação em reuniões com Ministério Público Federal** para discussões sobre saúde da população indígena aldeada, contexto urbano e em situação de rua;
- **Constante ação de atualização cadastral dos indígenas** em contexto urbano;

- ✓ **Premiação Luiza Matida** que reconhece ações e trabalhos voltados para a eliminação da transmissão vertical da Sífilis Congênita e do HIV
- ✓ **Premiação da experiência exitosa II Oficina Nacional do Projeto Imuniza SUS** – São Bernardo do Campo de mãos dadas com o Zé Gotinha

AÇÕES DE PROMOÇÃO, PROTEÇÃO À SAÚDE

População em Situação de Rua

- **600** pessoas em situação de rua acompanhadas e **2.878** atendimentos realizados

Bloco da Prevenção 03/02/2024

Ação desenvolvida na Rua Marechal Deodoro para **conscientização da população em geral sobre a importância de prevenção das doenças sexualmente transmissíveis.**

DIGNIDADE MENSTRUAL

Realizada distribuição de absorventes higiênicos para mulheres em situação de rua, homens trans, pessoas não binárias e profissionais do sexo acompanhadas pelo Consultório na Rua.

Campanha de busca ativa da tuberculose

realização de busca ativa para sintomáticos respiratórios e orientações e entrega de informativos.

4.107 amostras coletadas durante o ano de 2024

(Fonte Programa Municipal Tuberculose)

Linha de Cuidado LGBTQIAPN+

- ✓ **Implantação do Atendimento de Hormonização aos Pacientes Transgêneros nas UBS:** início em 08/04/2024
- ✓ **Capacitação para médicos na Linha de Cuidado Trans-Hormonioterapia e PrEp** – 05/11 com a participação de **17** colaboradores

Relatório Anual de Gestão (RAG) 2024

Atenção Básica

AÇÕES DE PROMOÇÃO, PROTEÇÃO À SAÚDE

CAMPANHAS COMEMORATIVAS NAS 34 UBS

JANEIRO BRANCO – Conscientização da Saúde Mental e Combate e prevenção da Hanseníase;

FEVEREIRO – Ações educativas sobre Doenças Raras e ações de Prevenção da Gravidez na adolescência;

MARÇO – Dia Mundial da Saúde Bucal, Dia Mundial da Síndrome de Down, Dia Mundial de Combate à Tuberculose;

ABRIL - Dia Mundial da Saúde, Dia Mundial da Atividade Física, Dia Nacional de Prevenção e Combate à Hipertensão Arterial;

MAIO – Dia da Conscientização do Uso Racional de Medicamentos e Dia Mundial sem Tabaco;

JUNHO – Dia Mundial de Combate à Violências;

AGOSTO – Agosto Dourado;

SETEMBRO - Setembro Amarelo;

OUTUBRO ROSA – combate e prevenção ao Câncer de mama;

NOVEMBRO AZUL – prevenção e promoção da saúde do homem.

MARÇO MÊS DA MULHER

Semana da Mulher - 04 a 09 de março
(09/03 Dia D da Mulher)

3.756 coletas de exames de Papanicolau e pedidos de mamografia

10.105 atendimentos

Atividades de prevenção e orientações de cuidados relacionados à Saúde da Mulher;

Dinâmicas e atividades corporais;

Vídeos educativos;

Participação no 2º Autistas Day

02/04 - Promovido pela Secretaria de Cidadania e Pessoa com Deficiência, o DABGC organizou a “Oficina de Garrafinhas Sensoriais da Calma” – 350 participantes.

PROJETO DE BEM COM A VIDA

- Abri/2024 – “Caminhada no pós-balsa, na região de Taquacetuba, com 90 participantes.
- 30/05 – II Encontro de participantes empreendedores do Programa De Bem com a Vida - Parque Raphael Lazzuri - 270 participantes;
- Junho/2024 – Festa na Roça, com 575 participantes
- 23/08 - Baile do De Bem Com a Vida - Salão Nobre da Associação dos Funcionários Públicos de SBC - 750 participantes;
- Novembro/2024 – Cinema De Bem com a Vida – com 600 participantes.

Relatório Anual de Gestão (RAG) 2024

Atenção Básica

Novembro Azul Dia D 23/11/2024

- 206 palestras realizadas - 1.969 participantes;
- 1.940 pacientes avaliados no Abra a Boca para a Saúde - 36 encaminhamentos de casos suspeitos (rastreamento CA Bucal);
- 524 pacientes que realizaram das Práticas Integrativas Complementares (PICs);
- 593 testes rápidos (TR) realizados;
- 09 doses de vacinas HPV aplicadas;
- 736 vacinas aplicadas
- 1.377 solicitações de PSA para homens acima de 50 anos;
- Total de pacientes atendidos no dia D: 2.436 pacientes

Setembro Amarelo

Educação Permanente voltada ao mês de Prevenção do Suicídio, com apresentação da Peça Teatral "Sobre Viver" com o Nutrarte e palestra sobre Compliance pela equipe do Complexo de Saúde de São Bernardo do Campo

Público Alvo: Profissionais de Atenção Básica
participantes: 387

Total de

AÇÕES DE PROMOÇÃO, PROTEÇÃO À SAÚDE

Outubro Rosa Dia D 19/10/2024

- Exames de Papanicolau realizados: 2.174 (dentre estas, 100 mulheres nunca haviam realizado o exame antes);
- 927 exames de mamografia solicitados;
- 213 palestras realizadas - 1.610 mulheres participantes;
- 62 inserções de DIU;
- 528 participantes das Práticas Integrativas e Complementares (PICs);
- 447 testes rápidos (TR) realizados;
- 216 doses de vacinas aplicadas.

Campanha Fique Sabendo

Semana Fique Sabendo: 02/12 a 06/12 -
Mobilização de incentivo ao
teste de HIV nas 34 UBSs – 464 participantes

UBS Calux

Entrega parcial da
Unidade em 30/12/2024

UBS Santa Terezinha

Entrega do novo prédio
em 26/12/2024

Relatório Anual de Gestão (RAG) 2024

Atenção Básica

AÇÕES DE PROMOÇÃO, PROTEÇÃO À SAÚDE

DIA D – COMBATE A DENGUE

13/04 e 07/11- atividades de conscientização e prevenção à Dengue na Praça da Matriz - Centro - SBC



Operação Pé D'água

Início 29/11/2024 e término em 15/04/2025

Com programação de realização de diversas ações de prevenção, desde o monitoramento das chuvas, mutirões preventivos nas áreas mais vulneráveis, além do plano de resposta para situações de emergências e eventuais incidentes

AÇÕES DE EDUCAÇÃO PERMANENTE

- ✓ **Treinamento sobre o Risco Psíquico para o Desenvolvimento Infantil/TEA** – ofertado para técnicos de enfermagem, agentes comunitários de saúde e representantes de saúde bucal – **70** colaboradores
- ✓ **Capacitação em Auriculoterapia** – ofertado ao profissionais da Atenção Básica - **127** colaboradores
- ✓ **Treinamento SAMU** – ofertado aos médicos, enfermeiros e técnicos de enfermagem da Atenção Básica com conteúdo de Suporte Básico de Vida e Suporte Avançado de Vida – participantes.
- ✓ **Intensificação sobre Imunizações** – conteúdo relacionado a cobertura vacinal e imunização – **120** participantes;

Relatório Anual de Gestão (RAG) 2024

Atenção Básica

AÇÕES DE EDUCAÇÃO PERMANENTE

- ✓ Capacitação para atuação de Grupo de Tabagismo – 90 participantes;
- ✓ Treinamento de atendimento aos usuários no cuidado domiciliar- realizado para profissionais da Atenção Básica- 431 participantes;
- ✓ V Fórum da Atenção Básica – ofertado para todos os profissionais da Atenção Básica – 1.047 participantes
- ✓ Capacitação em Puericultura e Doenças Raras para ACS – 545 participantes
- ✓ Saúde do Idoso: Profissionais da Atenção Básica – 420 participantes;
- ✓ Saúde do Homem: Profissionais da Atenção Básica – 390 participantes;
- ✓ Atualização em Sala de Imunização: Profissionais de enfermagem da AB - 115 participantes;
- ✓ Capacitação para novos executores de Teste Rápido: 28 participantes;
- ✓ Capacitação Linha de Cuidado Trans- Hormonioterapia e PrEP: Profissionais médicos da AB: 17 participantes;
- ✓ Introdução para novos colaboradores: Profissionais recém contratados da AB 50 participantes;

Relatório Anual de Gestão (RAG) 2024

Atenção Básica

AÇÕES DE INTERSETORIALIDADE



79,65 % de famílias acompanhadas
99,90% de gestantes acompanhadas
no 2º semestre de 2024

PROGRAMA SAÚDE NA ESCOLA

- **14.587** avaliações de situação vacinal (creches e educação infantil municipal)
- **61.073** crianças com avaliação odontológica e escovação supervisionada
- Realização de Tratamento Restaurador Atraumático – ART em **1.590** alunos
- **5.407** alunos com verificação de acuidade visual (SNELLEN) avaliadas
- Palestras sobre a Prevenção da Dengue realizadas em todas as EMEBS para **54.920** alunos

Reuniões Intersectoriais

- Conselho Tutelar;
- Secretaria de Assistência Social;
- Grupo intersectorial do AEPETI (ações estratégicas do programa de erradicação do trabalho infantil);
- Comitê de enfrentamento à violência contra crianças e adolescentes (Educação e Saúde);
- Secretaria de Educação – tema Dignidade menstrual;
- Conselho Municipal do Idoso;
- Conselho Municipal da Pessoa com Deficiência;
- Ambulatório de acompanhamento do homem agressor (junto ao Consórcio Intermunicipal do Grande ABC);
- Programa Prefeito Amigo da Criança: Descritivo dos Equipamentos de Saúde e ações de propostas para
- validação do Programa.

Relatório Anual de Gestão (RAG) 2024

Atenção Especializada

ATENÇÃO ESPECIALIZADA NA REDE MUNICIPAL DE SAÚDE

Total consultas médicas especializadas ambulatoriais e de urgência

Especialidades	2023	2024*
Alergia Imunologia	1.958	1.721
Cardiologia	17.462	21.101
Cir. Geral	29.016	31.314
Dermatologia	10.625	10.855
Endocrinologia	11.664	10.855
Gastroenterologia	2.987	4.808
Infectologia	11.423	11.792
Nefrologia	5.143	3.457
Neurologia	14.997	14.883
Oftalmologia	27.961	33.199
Ortopedia	70.634	69.534
Otorrino	462	481
Pneumologia	3.271	3.904
Psiquiatria	8.127	10.068
Reumatologia	4.209	3.930
Urologia	41	292
DEMAIS	16.846	18.451
ESPECIALIDADES		
TOTAL	236.826	250.645

Fonte: SIA/SUS Municipal, *2024 dados preliminares

CONSULTAS E PROCEDIMENTOS DIAGNÓSTICOS ESPECIALIZADOS

Total de procedimentos com finalidade diagnóstica, realizados na Rede Municipal de Saúde

Procedimentos selecionados	Ano_23	Ano_24*
Diag em laboratorio clinico	4.720.479	4.933.822
Diag por anatomia patol e citopatologia	60.867	61.737
Diag por radiologia	341.803	341.803
Diag por ultra-sonografia	155.939	162.992
Diag por tomografia	62.230	68.035
Diag por ressonancia magnetica	8.189	7.888
Diag por medicina nuclear in vivo	2.046	1.928
Diag por endoscopia	13.206	11.722
Diag por radiologia intervencionista	26	23
Métodos diagnósticos em especialidades	210.467	272.283
Diag e proced.especiais em hemoterapia	1.806	1.476
Diag em vig.epidemiologica e ambiental	2.217	2.391
Diag por teste rápido	474.290	514.635
Total	6.053.565	6.380.735

Fonte: SIA/SUS Municipal, *2024 dados preliminares

Relatório Anual de Gestão (RAG) 2024

Atenção Especializada

AÇÕES NAS POLICLÍNICAS

- Datas Comemorativas: Janeiro Branco (Conscientização sobre Saúde Mental); Fevereiro Laranja e Roxo (ações educativas em alusão ao Lupus, Fibromialgia e Alzheimer), Dia Internacional da Mulher, Mês de Conscientização sobre o Mieloma Múltiplo, Dia Mundial da Saúde, Dia Mundial sem Tabaco, Dia Nacional do Uso Racional de Medicamentos, Maio Roxo (Alerta para doenças inflamatórias intestinais), Junho Laranja (combate à leucemia e anemia, com apoio à doação de sangue), Julho amarelo (mês de luta contra as Hepatites virais), Agosto Dourado (incentivo à amamentação), Aniversário da Cidade, Novembro Azul e Dezembro Laranja;
- Programa Vendo e Aprendendo (Policlínica Alvarenga) - 714 crianças atendidas, 289 prescrições de lentes corretivas e escolha da armação de óculos;
- Criação do Ambulatório Transexualizador na Policlínica Centro em agosto/2024 - equipe assistencial composta por Médico Endocrinologista, Enfermeiro, Assistente social, Fisioterapeuta, Nutricionista e Psicólogo.

Relatório Anual de Gestão (RAG) 2024

Atenção Especializada

AÇÕES

- **13/04/2024 - Esforço Concentrado em Oftalmologia** para atendimento de crianças de 6 a 11 anos, no Ambulatório de Especialidades Médicas do Centro Universitário FMABC, foram disponibilizadas 1.200 vagas;
- **21/09, 28/09 e 19/10/2024 - Esforço Concentrado em Oftalmologia**, realizado no Ambulatório da FMABC - 3.171 pacientes atendidos;
- **21/11/2024 – Inauguração do Centro de Referência em Transtorno do Espectro Autista do Estado de São Paulo - TEAcolhe** conta com uma equipe multidisciplinar preparada para atender e oferecer diversos serviços especializados nas mais variadas áreas, entre elas: Assistência social, Fisioterapia, Fonoaudiologia, Neuropsicologia, Nutricionista, Psicologia, Psicopedagogia Terapia ocupacional;
- **06/12/2024 – Inauguração do Hospital Municipal de Olhos de São Bernardo do Campo**, com oferta de consultas especializadas em oftalmologia, exames e procedimentos na área de oftalmologia.



Relatório Anual de Gestão (RAG) 2024

Atenção Especializada

LINHA DE CUIDADO DE DOENÇAS RESPIRATÓRIAS



- 26/03/2024 - Capacitação referente ao Tabagismo para a Atenção Básica, com participação de 90 profissionais;
- 05/2024 - Implantação do Ambulatório Multidisciplinar nas Policlínica Centro e Alvarenga, equipe composta por: Médico coordenador, Pneumologista, Enfermeiro, Fisioterapeuta, Assistente Social, Psicólogo, Farmacêuticos;
- Realizados 276 atendimentos e 306 Telerregulações de Pneumologia Ambulatório Multidisciplinar de Asma e DPOC na Policlínica Centro;
- Elaboração de instrumentos de monitoramento da asma e DPOC e Plano de Ação, distribuídos para os pacientes nas consultas;
- Elaboração do fluxograma para o programa de Transição do Cuidado da Alta Hospitalar para o Ambulatório Respira (Ambulatório Multidisciplinar);
- Oferta de 1.237 vagas para espirometria;
- Ampliação do Telematriciamento em Pneumologia, Saúde Respiratória e Tabagismo.

Relatório Anual de Gestão (RAG) 2024

Atenção Especializada

LINHA DE CUIDADO DE DOENÇAS RESPIRATÓRIAS



- **12/06/2024** - Evento em comemoração ao Dia Nacional de Controle da Asma, na Praça Salvador Arena com diferentes atividades: Caminhasma, rodas de conversas, Lian Gong e apresentação de peça de teatro “Aprendendo a Viver com Asma com Alegria” – grupo NUTRARTE – **60** participantes, **24** exames realizados, **07** diagnósticos de Asma e **01** DPOC grave;
- **14/09/2024** - Esforço Concentrado de Espirometria na Policlínica Centro, com **150** exames agendados e **115** realizados;
- Telerregulação em Pneumologia - **418** regulações;
- **22/11/2024** - I Encontro de Pessoas que Vivem com Doença Pulmonar Obstrutiva (DPOC) de São Bernardo do Campo – “Aprendendo a viver melhor a DPOC” – **30** pacientes participantes;
- Esforço concentrado para atendimento dos pacientes da pneumologia com exames alterados + Total de atendimentos: equipe multiprofissional **141**, e **76** foram encaminhados para consultas com médico Pneumologista e Clínico Respiratório.

Oxigenoterapia Domiciliar Prolongada: 766 pacientes em atendimento
considerando SAD e pacientes do PODP
CPAP 1682 **BIPAP 21**

Relatório Anual de Gestão (RAG) 2024

Atenção Especializada

PROGRAMA MUNICIPAL DE COMBATE À TUBERCULOSE

- **Encontros de capacitação/atualização** – Público-alvo: Enfermeiros RT's, Coordenadores das Unidades Básica de Saúde e Agentes Comunitários de SaúdeDiscussão de casos para matriciamento, requalificação de óbitos por TB, análise dos dados estatísticos do PCT, e estabelecimento de ações programáticas para TB;
- **Realização de Webinar sobre vigilância de óbito por TB; aulas no centro POP para pacientes, usuários e profissionais sobre TB e aulas para os pediatras da rede de saúde;**
- **Visitas em Unidades Básicas de Saúde**, para avaliação de folhas de TDO, livros, busca ativa, seguimento dos casos, fluxo da farmácia, investigação dos contactantes e discussão de casos e orientações;
- **Visitas Domiciliares no período de 02/05/2024 a 30/08/2024 pela equipe do PCT**, para os pacientes que apresentam dificuldades de acesso para atendimentos na policlínica ou UBS e Visita Domiciliar para paciente na UBS Vila Dayse em 08/10/2024 para verificar adesão ao TDO;
- **Participação on-line no 1º Simpósio Integrado de Vigilância Epidemiológica do Estado de São Paulo, em 07/10/2024;**
- **Capacitações nas Unidades Básicas de Saúde, de 16/10/2024 a 30/10/2024**, sobre busca ativa, diagnóstico de TB por imagem, critérios de tratamento para ILTB, fluxo para atendimento de pacientes provenientes do convênio, diferença entre baciloscopia e PCR.

Relatório Anual de Gestão (RAG) 2024

Atenção Especializada

PROGRAMA IST AIDS HEPATITES VIRAIS

- **Bloco de Prevenção:** desfile pré-carnavalesco no Centro da cidade com o objetivo de conscientizar os foliões sobre a importância da prevenção e combate às IST;
- **14/04 - reunião na ONG CASA NEON CUNHA,** com representantes das 34 UBSs e Departamento de Atenção Especializada - com objetivo de viabilizar fluxos e possíveis encaminhamentos deles para nossos serviços e parcerias, reforço dos fluxos para testagem e tratamento no CTA/SAE;
- **29/05/2024 - Ação de Profilaxia Pré-Exposição (PREP) na UBS Jordanópolis:** palestra abordando temas relacionados a tecnologias de prevenção, fluxos para encaminhamentos, abordagem humanizada e a necessidade de ampliar o público de acesso a PrEP;
- **01/07/2024 - Visita Técnica da Equipe Nacional de Validação do Ministério da Saúde para a Certificação da eliminação da Transmissão Vertical e/ou Selos de Boas Práticas** rumo à eliminação da Transmissão Vertical de HIV, Sífilis e Hepatite B;
- **09/2024 - Visitas técnicas no Bom Prato do Centro e Assunção, Empresa SBA e na UFABC** para avaliação de perfil do público, o espaço, os recursos a logística e a segurança necessária para a execução das atividades de prevenção e testes rápidos em eventos planejados para o local;
- **23/11/2024 - Dia D Contra Dengue na Praça da Matriz,** o Programa realizou ações de divulgação sobre novas tecnologias de Prevenção Combinada e orientações sobre os fluxos de acesso;
- **29/11/2024 - Ações de Prevenção e Testagem Rápida HIV e Sífilis no Bom Prato Assunção,** público-alvo: pessoas em situação de rua (ar livre) e baixa renda;

Relatório Anual de Gestão (RAG) 2024

Atenção Especializada

PROGRAMA IST AIDS HEPATITES VIRAIS

- **Capacitação de Novos Executores de TRD e TR** nos dias 25 de setembro e 22 de outubro – para **20** profissionais de nível superior e técnico da Atenção Básica e Hospital da Mulher;
- **29/11/2024 - Ações de Prevenção e Testagem Rápida HIV e Sífilis no Bom Prato Assunção**, público-alvo: pessoas em situação de rua (ar livre) e baixa renda;
- **Testagem HIV e Sífilis, HBV e HCV :**
 - ✓ **08/03 - Testagem de HIV na ação do Dia da Mulher (Ginásio Poliesportivo)**, foram realizados **116** testes;
 - ✓ **16/08/2024 - Testagem Rápida para HIV, sífilis, hepatites B e C e orientações sobre prevenção das ISTs** na 1ª FESNU / NUTRARTE - **25** testes realizados;
 - ✓ **16/08/2024 - ação de Testagem rápida para HIV e sífilis e orientações sobre prevenção das ISTs** na BATALHA DA MATRIX - **31** testes realizados;
 - ✓ **18/09/2024 - Testagem de TRs HIV, Sífilis, HBC e HCV no Bom Prato Centro**, realizados **78** testes rápidos;
 - ✓ **29/11/2024 - ações de Prevenção e Testagem Rápida HIV e Sífilis no Bom Prato Assunção**, público-alvo: pessoas em situação de rua (ar livre) e baixa renda;
 - ✓ **06/12/2024 - 2ª FESNU**, ações de Prevenção e Testagem Rápida HIV, Sífilis, HCV e HBV.

Relatório Anual de Gestão (RAG) 2024

Proteção à Saúde e Vigilâncias

IMUNIZAÇÃO

AÇÕES RELACIONADAS À IMUNIZAÇÃO

- **Atualização em sala de vacinas;**
- **Visitas Técnicas e supervisão nas salas de vacina das Unidades Básicas de Saúde;**
- **Aplicação de vacina internados no HU;**
- **Reuniões:** Comitê Micro Planejamento; Comitê de Imunização com a equipe da Atenção Básica e Setor financeiro do município;
- **Capacitações:** Calendário Vacinal e Fluxos, Imuno especial para ginecologistas e pediatras; Vacina Influenza para Policlínicas, Hospitais e UPAs;
- **Atividade educativa e vacinação na população indígena de São Bernardo do Campo;**
- **Capacitação 1º Simpósio Integrado de Vigilância Epidemiológica - CVE;**
- **Visita Técnica – Drogaria Raia, Drogaria São Paulo;**
- **Orientações sobre o calendário vacinal para os Residentes Médicos e Multiprofissionais.**

Relatório Anual de Gestão (RAG) 2024

Proteção à Saúde e Vigilâncias

IMUNIZAÇÃO – COVID-19

VACINAÇÃO COVID 19

7.744 doses aplicadas no 1º quadrimestre de 2024;

24.446 doses aplicadas no 2º quadrimestre de 2024;

7.228 doses aplicadas no 3º quadrimestre de 2024.

59.418 doses aplicadas em 2024

Doses aplicadas de JAN - DEZ 2024																												
	VACINAÇÃO COVID -19																											
VACINAS	1º QUADRIMESTRE (JAN - ABR)						2º QUADRIMESTRE (MAI - AGO)						3º QUADRIMESTRE (SET - DEZEMBRO)						TOTAL DO ANO									
	D1	D2	D3	DA	REF	TOTAL	D	DU	D1	D2	D3	REF	TOTAL	D	DU	D1	D2	D3	REF	TOTAL	D	DU	D1	D2	D3	DA	REF	TOTAL
CORONA/VAC	15	35		8	8	66	0	0	2	11	0	0	13										17	46	0	8	8	79
PFIZER BIVALENTE	170	314		4	18492	18980	0	0	2	1	0	111	114										172	315	0	4	18.605	19.094
PFIZER PEDIATRICA - BABY (DE 6 MESES A 4 ANOS)	2723	2280	2112	23	23	7161	0	0	318	311	323	0	952										3.041	2.591	2.435	23	23	8.113
PFIZER PEDIATRICA (DE 5 A 11 ANOS)	348	631		22	536	1537	0	0	6	15	0	5	26										354	646	0	22	541	1.563
SPRIEVAX/BBS	0	0	0	0	0	0	15.054	3.744	1.538	1.615	1.390	0	23.341	5.680	0	642	490	416	0	7.228	20.734	3.744	2.180	2.105	1.806	0	0	30.569
TOTAL	3.266	3.260	2.112	57	19.059	27.744	15.054	3.744	1.866	1.953	1.713	116	24.446	5.680	0	642	490	416	0	7.228	20.734	3.744	5.764	5.708	4.241	57	19.175	59.418

Relatório Anual de Gestão (RAG) 2024

Proteção à Saúde e Vigilâncias

COVID-19

Total acumulado de Testes COVID realizados em 2024: 30.641

Total Acumulado de resultados positivos 2024: 3.148

Percentual de positividade: 10,27%

IAL						
ANO		2022	2023	1º quad. 2024	2º quad. 2024	3º quad. 2024
RT-PCR	Realizados	174	259	135	146	157
	Positivos	48	56	25	11	16

LMSP - ASSINTOMÁTICOS						
ANO		2022	2023	1º quad. 2024	2º quad. 2024	3º quad. 2024
L. RÁPIDO HILAB	Positivos	81	58	0	0	0
	Realizados	773	774	0	0	0
	Positivos	752	754	0	0	0

FMABC						
ANO		2022	2023	1º quad. 2024	2º quad. 2024	3º quad. 2024
Teste Rápido/Antígeno	Realizados	1.109	122	9	812	14
	Positivos	371	5	0	9	2
RT-PCR	Realizados	850	60	26	179	50
	Positivos	184	4	1	1	1
Sorologia IgG/IgM	Realizados	0	0	0	0	0
	Positivos	0	0	0	0	0
Anticorpos Totais	Realizados	99	0	0	0	0
	Positivos	94	0	0	0	0

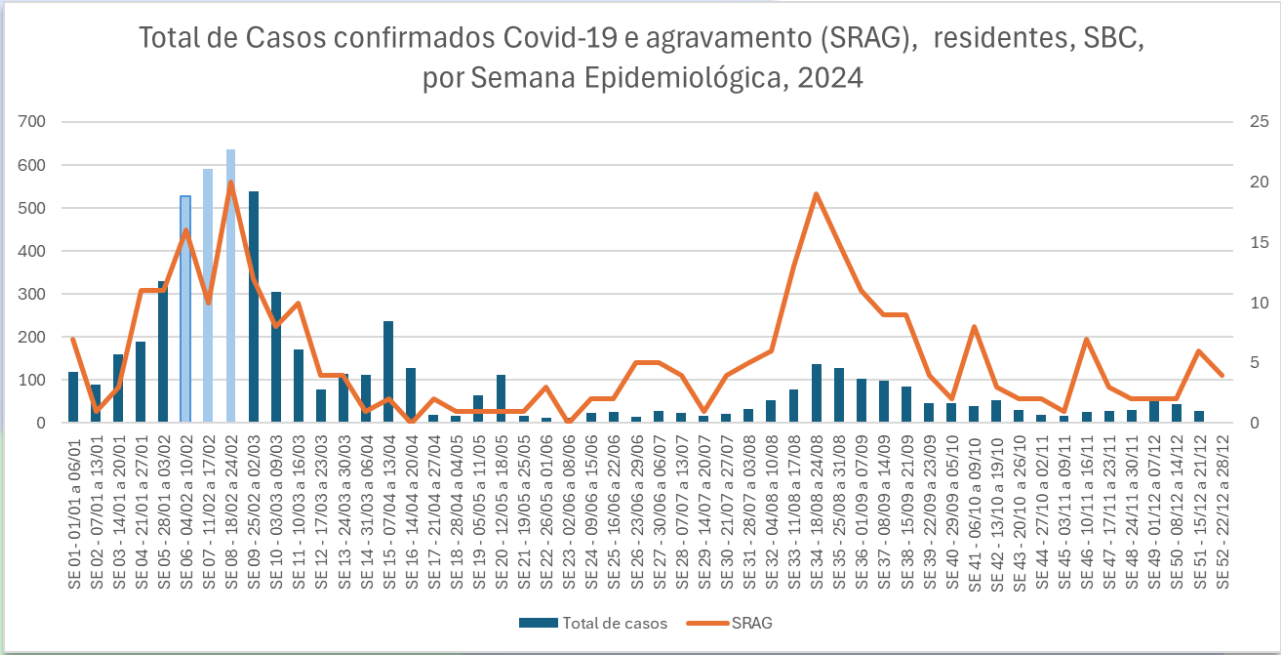
TESTE RÁPIDO DE ANTÍGENO						
ANO		2022	2023	1º quad. 2024	2º quad. 2024	3º quad. 2024
UBS	Realizados	28.360	0	0	0	1027
	Positivos	11.908	0	0	0	101
UPAS	Realizados	56.872	58.326	16.938	1.911	2.842
	Positivos	11.286	7.412	2.635	89	30
HOSPITAIS	Realizados	15.552	13.435	2.637	1.998	1.760
	Positivos	1.179	455	195	27	106

Fonte: DVE/SBC, *dados preliminares 31/01/2025

Relatório Anual de Gestão (RAG) 2024

Proteção à Saúde e Vigilâncias

COVID-19 – SITUAÇÃO EPIDEMIOLÓGICA



Óbitos residentes confirmados COVID-19 2024			
FAIXA ETÁRIA	Feminino	Masculino	Total
0 - 14 ANOS	0	0	0
15 - 19 ANOS	0	0	0
20 - 29 ANOS	0	0	0
30 - 39 ANOS	0	0	0
40 - 49 ANOS	3	2	5
50 - 59 ANOS	1	0	1
60 - 69 ANOS	2	3	5
70 - 79 ANOS	2	7	9
80 ANOS +	6	4	10
TOTAL	14	16	30
%	46,67%	53,33%	100%

nº de casos confirmados COVID-19			
Casos	FAIXA ETÁRIA	SRAG/Casos moderados - graves	Casos leves
91,7%	0 - 14 ANOS	49	338
	15 - 19 ANOS	4	221
	20 - 29 ANOS	15	853
	30 - 39 ANOS	17	1038
	40 - 49 ANOS	26	1015
8,3%	50 - 59 ANOS	18	824
	60 - 69 ANOS	22	649
	70 - 79 ANOS	52	481
	80 ANOS +	74	236
	TOTAL	287	5625
% de casos moderados/graves		4,9	
% de casos leves			95,1

Letalidade:
2023 - 0,63%
2024 - 0,51%

Relatório Anual de Gestão (RAG) 2024

Proteção à Saúde e Vigilâncias

MONKEYPOX



Casos Confirmados 3º Quadrimestre:

 11

	1º	2º	3º	Total
	Quad.	Quad.	Quad.	
Casos confirmados	5	12	11	28
Casos em investigação	0	0	0	0
Casos descartados	3	5	14	22
Total	8	19	25	52

Fonte: : CeVeSP Dados preliminares até 31/12/2024

Todos Curados. Não óbito pela doença.

Raça/Cor: 64% Branca
32% parda
4% negra

Fonte: : CeVeSP Dados preliminares até 31/12/2024

- Transmissão por contato direto
- Contato domiciliar
- Transmissão por contato sexual
- Transmissão por contato com material contaminado

Local de lesões	%
Genital	57%
Tronco	54%
Membros superiores	64%
Face	50%
Membros inferiores	43%
Anal	29%
Oral	18%
Planta dos Pés	21%

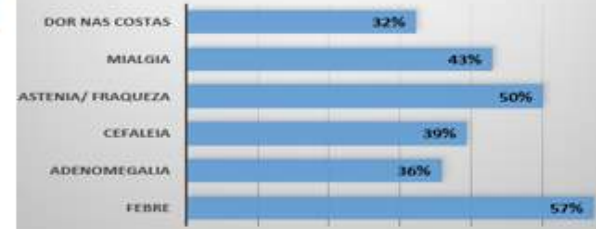
Fonte: : CeVeSP Dados preliminares até 31/12/2024

Casos de Mpox, residentes SBC, por faixa etária 2024



Fonte: : CeVeSP Dados preliminares até 31/12/2024

Frequência de sintomas, exceto lesões, em casos confirmados Mpox residentes em SBC



Fonte: : CeVeSP Dados preliminares até 31/12/2024

CIEVS – CENTRO DE INFORMAÇÕES ESTRATÉGICAS EM VIGILÂNCIA EM SAÚDE

Mpox – Análises, boletins, Investigação, monitoramentos, orientações e digitação dos casos de Mpox no CEVESP.

Relatório Anual de Gestão (RAG) 2024

Proteção à Saúde e Vigilâncias

- Busca ativa de sintomáticos respiratórios – prevenção da Tuberculose;
- Caminha de prevenção da Tuberculose, e de Valorização da Vida (Prevenção ao Suicídio);
- Participação no grupo de bariátrica, com o tema abordado: Rotulagem de produtos e alimentos, e acondicionamento correto de alimentos;
- Educação em Vigilância em Saúde para a população nos grupos das UBS e em escolas;
- Apoio em monitoramento: sífilis, raiva, mortalidade materna, mortalidade infantil e fetal, esporotricose e busca de faltosos para o aumento da cobertura vacinal;
- SARAU PELA VIDA - promovido pelo NEVS, e-Multi, AVS, Grupo Cuidar + e os pacientes da sala de espera na UBS Nazareth;
- Acompanhamento das notificações compulsórias de agravos e doenças, e casos de acumuladores;
- Ação de Cidadania no Bom Prato (Outubro Rosa)
- Palestra compartilhada com profissionais do NEVS, CEREST e e-Multi da UBS Planalto – tema: Bullying e suas consequências na E. E. Eng. Francisco Pestes Maia (Ensino Fund II e Médio) – 880 estudantes participantes;
- Ação educativa em feira livre – Prevenção de Doenças – Vila Euclides 240 pessoas orientadas;
- Participação “ Dia D da Mulher”.

NEVS

Articulação e apoio in loco em questões relacionadas à Vigilância Epidemiológica



Núcleo em Vigilância em Saúde implantado em **11 unidades:**

- UBS Taboão
- UBS Planalto
- UBS São Pedro
- UBS Vila Euclides
- UBS Ferrazópolis
- UBS Nazareth
- UBS Demarchi
- UBS Areião
- UBS Pq. São Bernardo
- UBS União
- UBS Alvarenga

Relatório Anual de Gestão (RAG) 2024

Proteção à Saúde e Vigilâncias

VIGILÂNCIA EPIDEMIOLÓGICA

HANSENÍASE

CASOS	2023	2024*
Novos	9	8
COMUNICANTES		
Identificado	36	26
Examinados	31	6
Casos Novos em comunicantes	1	1

Fonte: SINAN Net/SMS/DVE * dados preliminares

TUBERCULOSE

CASOS	2023	2024*
Novos	325	270
BUSCA ATIVA		
Esperado anual	8.000	8.000
Realizado	3.623	3.723
%	42,28%	32,91%

Fonte: Programa Municipal Tuberculose, * dados preliminares

HIV/AIDS

CASOS NOVOS	2023	2024*
HIV	79	84
HIV em gestante	17	14
AIDS	128	46
AIDS em Menores de 05 anos	0	0
Casos em Acompanhamento	3.875	4.494

Fonte : Programa DST/AIDS/SINAN NET – * dados preliminares

LABORATÓRIO MUNICIPAL DE SAÚDE PÚBLICA

EXAMES	2023	2024*
Realizados	29.512	42.561
Processados e encaminhados	886	1.222
TOTAL	30.398	43.783

Fonte: DVE/LMSP, *dados preliminares

TOXOPLASMOSE

Casos	Total 2021	Total 2022	Total 2023	Total 2024
Toxoplasmose em gestante	15	11	70	33
Toxoplasmose congênita	5	4	0	4

ESPOROTRICOSE HUMANA

CASOS NOVOS notificados	Total 2022 nov-dez	Total 2023	Total 2024
Casos Novos em humanos	1	20	21

Relatório Anual de Gestão (RAG) 2024

Proteção à Saúde e Vigilâncias

AÇÕES RELACIONADAS À TOXOPLASMOSE

- **Discussão entre equipe da Vigilância Epidemiológica e representante da Atenção Básica**, com objetivo de melhorar o atendimento à gestante e melhorar os indicadores de Toxoplasmose em gestante e congênita;
- **Capacitação de profissionais de saúde** das Unidades Básicas de Saúde e Assistência farmacêutica;
- **Melhorar os indicadores da Toxoplasmose em gestante e congênita.**

VIGILÂNCIA EPIDEMIOLÓGICA

AÇÕES RELACIONADAS À SÍFILIS

- **Comitê da Sífilis:** Discussão mensal dos casos de sífilis em gestantes e congênita;
- **Curso para formação de executores de Teste Rápido** (sífilis, HIV e Hepatites B e C);
- **Nova atualização do Protocolo Municipal do Manejo clínico da Sífilis em gestante e congênita;**
- **Certificação de Selo Prata de "Boas Práticas rumo a Eliminação da Transmissão Vertical da Sífilis- 2022".**

AÇÕES RELACIONADAS À VIOLÊNCIAS

- **Capacitações** para residentes multiprofissionais e colaboradores do Hospital da Mulher;
- **Palestrante** no Hospital NotreCare ABC - sobre o "Setembro Amarelo";
- **Aula** sobre Vigilância Epidemiológica para residentes multiprofissionais;
- **Participações** em reuniões técnicas: GT de Violências Municipal e GT de Violências Intermunicipal;
- **Divulgações:** Infográfico: Setembro Amarelo - Mês de Prevenção ao Suicídio; Nota Informativa Nº 7/2024 – Orientações sobre Notificação de Violência Sexual; Infográfico: Dia Internacional da Eliminação da Violência Contra a Mulher.



Relatório Anual de Gestão (RAG) 2024

Proteção à Saúde e Vigilâncias

VIOÊNCIA INTERPESSOAL/AUTOPROVOCADA

VIOÊNCIA	Total 2023	Total 2024
Física	1.456	1.286
Sexual	344	324
Autoprovocada	1.720	1.732
Psicológica/Moral	105	196
Negligência	62	83

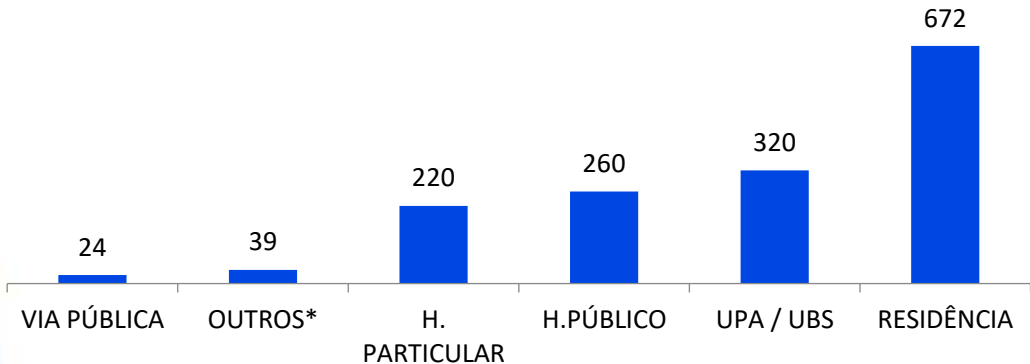
VIOÊNCIA	Total Masc 2023	Total Fem 2023	Masc 2024	Fem 2024
Física	225	1.231	190	938
Sexual	55	289	40	284
Autoprovocada	555	1.165	574	1.158
Psicológica/Moral	6	99	12	184
Negligência	24	38	42	41

VIGILÂNCIA EPIDEMIOLÓGICA

SVO/IML

1.930 necrópsias
1.535 mortes naturais
395 mortes violentas

Local de remoção das vítimas de morte natural em 2024



Fonte: SVO DADOS DE JANEIRO A 31 DE DEZEMBRO DE 2024

Relatório Anual de Gestão (RAG) 2024

Proteção à Saúde e Vigilâncias

ARBOVIROSES

Dengue
12.813 casos autóctones

ANO	DENGUE		CHIKUNGUNYA		ZIKA VÍRUS		FEBRE AMARELA	
	Total 2023	Total 2024	Total 2023	Total 2024	Total 2023	Total 2024	Total 2023	Total 2024
NOTIFICADOS	1.914	25.171	70	40	1	0	2	1
DESCARTADOS	1.308	12.050	54	34	1	0	2	1
IMPORTADOS	57	289	10	4	0	0	0	0
AUTÓCTONES	33	12.813	2	2	0	0	0	0
EM INVESTIGAÇÃO	0	0	0	0	0	0	0	0
OUTROS MUNICÍPIOS	516	4.504	4	2	0	0	0	0

Imóveis trabalhados para prevenção da Dengue

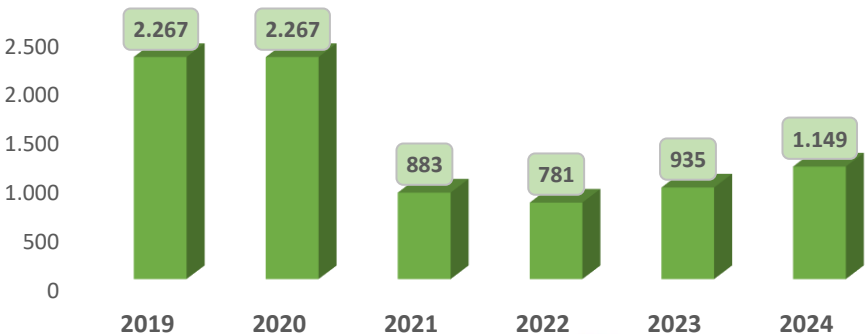
Ações Realizadas At Básica e CCZ	2023	2024*
Casa a Casa	482.277	419.518
Bloqueios de casos suspeitos*	54.497	144.650
Ações Realizadas CCZ		
Imóveis Especiais	321	142
Pontos Estratégicos	788	723

Fonte: DPSV/CCZ

*Dados preliminares

- Comitê Arboviroses junto as Secretarias do município de São Bernardo do Campo;
- Participação da Sala de Situação no GVE-VII Santo André;
- Capacitações/treinamentos em arboviroses: para toda a Rede de Atenção à Saúde – **176** participantes; para a ACEs, ACSs e SBA, (realização de mutirões conjuntos) – **1.000** participantes; para Hospitais públicos e privados do município – **25** participantes;
- Organização e capacitação em arboviroses para colaboradores da PMSBC (todas as Secretarias), ação de campo em conjunto com CCZ (17/02/2024) – **800** participantes;
- Capacitação em parceria com a Diretoria de Ensino Estadual, de **70** escolas estaduais do município e o Grêmio estudantil, de modo on-line – **210** participantes

Total de focos do mosquito *Aedes aegypti*, SBC



Relatório Anual de Gestão (RAG) 2024

Proteção à Saúde e Vigilâncias

ZOONOSES

AÇÕES EDUCATIVAS

60 Vistorias e orientações
51 Palestras
22 Tenda dos Bichos
15.939 Pessoas orientadas

ADOÇÃO DE ANIMAIS

23 animais

VACINAÇÃO ANTIRRÁBICA

10.413 animais vacinados

ESTERILIZAÇÃO DE CÃES E GATOS

4.670 animais esterilizados

Esterilização por local de procedimento e tipo de animal em 2024

LOCAL	CANINOS	FELINOS	TOTAL
CCZ	2.136	2.441	4.577
*Castramóvel	158	202	360
TOTAL GERAL	2.294	2.643	4.937

HOSPITAL PÚBLICO VETERINÁRIO

ATENDIMENTOS E PROCEDIMENTOS	REALIZADO
Consultas (CM/CTM/ESPECIALIDADES)	7.870
Cirurgias (ortopédicas, não eletivas e oncológicas)	5.964
Exames de Imagem (Raio X, Ultrassom e Ecocardiograma)	6.922
Procedimentos	36.185
TOTAL DE PROCEDIMENTOS	56.943

Relatório Anual de Gestão (RAG) 2024

Proteção à Saúde e Vigilâncias

VIGILÂNCIA SANITÁRIA

Ações Desenvolvidas

2023

2024

Inspeções Sanitárias

2.069

1.966

Ações legais para controle do risco à saúde

508

359

Cadastro, Licenças Sanitárias, renovações e atendimento de denúncia

1.252

1.563

Laudo Técnico de Avaliação (LTA) - análise e aprovação

641

576

Atividades educativas para estabelecimentos de interesse à saúde (nº de participantes)

1.246

450

Inspeções em estabelecimentos Livre de Tabaco

4.490

2.523

CEREST E VIGILÂNCIA AMBIENTAL

Ações Desenvolvidas

2023

2024*

Inspeções em ambiente de trabalho

340

295

Inspeções sanitárias em Vigilância em Saúde Ambiental

171

197

Cadastro e Licenças Sanitárias em Vigilância em Saúde Ambiental

85

128

Atendimentos em Saúde do Trabalhador (médico, psicológico, enfermagem e assistência social)

109

165

Notificação e investigação dos acidentes fatais*(¹)

8

27

Notificação e investigação de acidentes com menores

16

42

Notificação e investigação de agravos em trabalhadores

5.505

6.340

Análises de água

936

859

Fonte: Divisão de Saúde do Trabalhador e do Meio Ambiente.

* Todos são investigados

Fonte: SINAN NET

Relatório Anual de Gestão (RAG) 2024

Apoio à Gestão do SUS

REGULAÇÃO AMBULATORIAL

Monitoramento da oferta exames de apoio diagnóstico e terapia e de consultas especializadas, 2024

Rede de Saúde	Exames de Apoio Diagnóstico		Consultas Especializadas	
	Total	%	Total	%
Prestadores				
Equip. Estaduais	11.280	2,95%	11.547	7,75%
Amb. FMABC	-	-	220	0,15%
Equip. Municipais	370.840	97,04%	137.231	92,10%
Total geral	382.120	100%	148.998	100%

Fonte: registros Hygia/CROSS/MV CRA 06.12.2024

REGULAÇÃO DO TRANSPORTE SANITÁRIO

Média Mensal de Solicitações Atendidas pela Regulação de Transporte Sanitário

Atendimentos avulsos	2024
Transporte Simples	355
Transporte Ambulância	74
TFD	14
Transporte TRS Simples	190
Transporte TRS Ambulância	7
Fisioterapia	97
TOTAL	737

Fonte: Transporte Sanitário -DAG/SUS - Planilha de controle de solicitação de transp.

Média mensal de usuários atendidos:

425

Média mensal de viagens em veículo

leve: **5.887**

Média mensal viagens em veículo

adaptado: **446**



Relatório Anual de Gestão (RAG) 2024

Apoio à Gestão do SUS

COMPLEXO REGULADOR MUNICIPAL

- **Ampliação da revisão das filas de especialidades médicas, odontológicas e exames;**
- **Ampliação das especialidades e exames regulado;**
- **Elaboração, atualização e implantação de Protocolos Municipais;**
- **Apresentação do processo de Regulação na Reunião do Conselho Municipal de Saúde, realizada em 30/04/2024;**
- **Implantação do processo de navegação do Pacientes Oncológico, pacientes do Pré-Natal de Alto Risco e em Reabilitação Protética - a navegação de pacientes é a prática de guiar e apoiar pacientes ao longo do sistema de saúde, ajudando-os a superar barreiras para acessar cuidados de saúde adequados e eficiente;**
- **Realização do II Encontro de Regulação Municipal, com participação do Dr. Napoli Guilherme, Gerente Médico da SIRESP (CROSS).**

Relatório Anual de Gestão (RAG) 2024

Apoio à Gestão do SUS

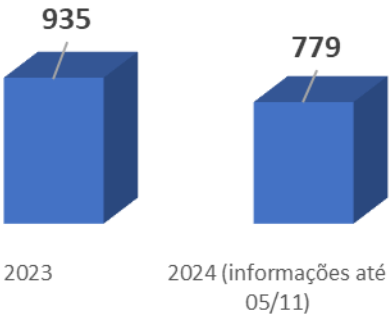
OUVIDORIA

Queixas por tipo de estabelecimento e tema – 2024

TIPO DE ESTABELECIMENTO/SERVIÇOS	ACESSO	DOCUMENTOS	ESTRUTURA	ORGANIZAÇÃO DO SERVIÇO	OUTROS	RECURSOS HUMANOS	TOTAL GERAL
ASSISTÊNCIA FARMACÊUTICA	100	9	0	3	2	2	116
CAPS	21	5	0	25	3	18	72
CENTRAL DE REGULAÇÃO	3.236	2	0	13	6	1	3.258
CEO	30	0	0	4	3	18	55
CER IV	57	2	0	6	0	3	68
HOSPITAIS	350	38	5	54	14	35	496
OUVIDORIAS EXTERNAS	53	0	0	2	0	2	57
POLICLÍNICAS	421	1	0	29	1	30	482
PRESTADORES	367	7	1	13	0	20	408
SAMU/TRANSPORTE SANITÁRIO	47	0	1	9	2	11	68
SERVIÇOS ADMINISTRATIVOS	9	0	0	1	3	8	23
UBS	1.085	37	11	420	50	558	2.161
UPA	110	2	28	261	28	452	881
VIGILÂNCIA EM SAÚDE	235	8	45	94	33	8	423
TOTAL GERAL	6.121	111	91	934	145	1.166	8.570

Fonte: Sistema OuvidorSUS / MS.
*QUEIXAS: denúncia, solicitação e reclamação

Média mensal de queixas registradas -2024



***Queixas: Solicitações,
Reclamações e Denúncias**

Relatório Anual de Gestão (RAG) 2024

Apoio à Gestão do SUS

OUVIDORIA

Solicitações Referente a LAI (Lei de Acesso à Informação)

SOLICITAÇÕES	ASSUNTO	DEPARTAMENTO
1	Solicitação sobre informações sobre a utilização de tecnologias de geoprocessamento por esta Secretaria durante a pandemia de COVID-19.	DPSV e DAG
1	Solicitação sobre os tipos de equipamentos de saúde no município.	DAG
1	Quantidade de funcionários da área da saúde, separados por classe, que atuavam em 2016 e quantos atuam hoje.	Diretoria Geral do Complexo de Saúde de SBC
2	Oferta de neurologia infantil no município.	DAE e DAG
1	Informação sobre atendimento na especialidade de Ortopedia Cirúrgica	DAG
1	O serviço de implantodontia encontra se disponível pelo programa Brasil Sorridente em São Bernardo do Campo?	DAB
1	Acesso aos valores (despesas) gastos em saúde, em hospitais do SUS e da Saúde Suplementar na cidade de São Bernardo do Campo.	Diretoria Geral Complexo de Saúde de São Bernardo do Campo/SS6
1	Acesso a todos os valores (despesas) gastos em saúde no Hospital da Mulher, desde a sua implementação.	Diretoria Geral do Complexo de Saúde de SBC
1	Denúncias/Negligências Hospital da Mulher.	Diretoria Geral do Complexo de Saúde de SBC
1	Quantidade de consultas médicas (generalistas ou especialistas) em fila de espera na rede pública de Saúde de São Bernardo do Campo.	DAG e DAB
1	Quantidade de cirurgias em fila de espera na rede pública de Saúde de São Bernardo do Campo.	Diretoria Geral do Complexo de Saúde de SBC
2	Quantidade de médicos, enfermeiros e técnicos ativos que atendem munícipes na Saúde de São Bernardo do Campo.	Diretoria Geral do Complexo de Saúde de SBC

Relatório Anual de Gestão (RAG) 2024

Apoio à Gestão do SUS

OUVIDORIA

Solicitações Referente a LAI (Lei de Acesso à Informação)

SOLICITAÇÕES	ASSUNTO	DEPARTAMENTO
1	Detalhamento do assunto: Em 28/05/2024, foi publicada, no Diário Oficial do Estado de São Paulo, homologação da contratação emergencial (1099/2024) da empresa RF Medicamentos Ltda para o fornecimento de medicamento à base de lenvatinibe.	DAS
1	Quantidade de profissionais demitidos e quais protocolos assistenciais é utilizado no Hospital da Mulher	Diretoria Geral do Complexo de Saúde de SBC
Total :16 solicitações		

Principais ações:

- **Implantação de um novo canal de acesso à Ouvidoria SUS no município por meio de WhatsApp.**

Relatório Anual de Gestão (RAG) 2024

Apoio à Gestão do SUS

AUDITORIA

AIH - Autorização de Internação Hospitalar	
Ação	Auditoria analítica das AIH apresentadas e bloqueadas pelo Sistema de Informação Hospitalar Descentralizado (SIHD), para aferir a compatibilidade com as normas do Manual Técnico do Sistema de Informação Hospitalar, com os atributos do Sistema de Gerenciamento da Tabela de Procedimentos, Medicamentos e OPM do SUS e demais instrumentos normativos.
Resultado	Saneamento das inconformidades identificadas e aprimoramento dos controles das informações inseridas nas AIHs.
Apresentadas	36.251 AIHs
Auditadas	11.056 AIHs

Demandas do TCEP	
Ação	Identificar as inconformidades e apoiar os serviços de saúde (Unidades Básicas de Saúde e UPAs) quando as adequações necessárias para as auditorias realizadas pelo Tribunal de Contas do Estado de São Paulo
Resultado	Elaboração de POP para fornecimento de documentos e informações para os órgão de fiscalização, principalmente pelo Tribunal de Contas do Estado de São Paulo.
Programadas	34 UBS e 09 UPAs
Auditadas	34 UBS e 03 UPAs (as demais UPAs serão auditadas em 2025)

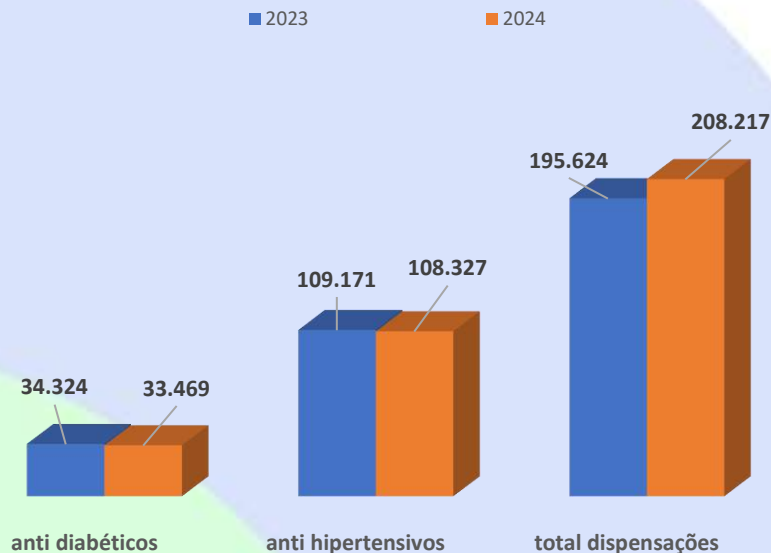
Principais ações:

- **Elaboração de POP (Procedimento Operacional Padrão) - Fornecimento de documentos e informações para os órgãos de fiscalizações -**
Objetivo: Ser instrumento de orientação e apoio na organização dos documentos e informações exigidos pelo Tribunal de Contas do Estado de São Paulo e demais órgãos de fiscalizações.

Relatório Anual de Gestão (RAG) 2024

Apoio à Gestão do SUS

Média mensal de dispensações de medicamentos pelas unidades de saúde municipais



AÇÕES JUDICIAIS

- ✓ **73** novas ações em 2024;
- ✓ **426** ações judiciais vigentes;
- ✓ **214** ações compartilhadas sendo atendidas por outro ente;
- ✓ **38** ações deixaram de ser atendidas (falecimento ou suspensão de tratamento).

Assistência Farmacêutica

Farmácia de Medicamentos Especializados – FME São Bernardo do Campo

- Média de Atendimentos/mês – **19.000**
Média de Atendimentos/dia - **750**
- Monitoramento de **9.382** cadastros ativos de diabéticos - Programa GLICOCYS
- Consultas farmacêuticas: **10.013**
- Realização de testes rápidos para HIV, Sífilis e hepatites: **724**
- Sessões de auriculoterapia pelos farmacêuticos : **829**

Relatório Anual de Gestão (RAG) 2024

Apoio à Gestão do SUS

INFORMAÇÃO E INFORMATIZAÇÃO

Implantações

- Acompanhamento de implantação de infraestrutura de lógica nas unidades: UPA Silvina II, Clínica de Oftalmologia, CAPS Infante Juvenil;
- Implantação de 05 aparelhos de reconhecimento facial Control ID, remanejamento de 29 aparelhos de reconhecimento facial Control ID;
- Implantação do Eixo Azul em todas as UPAs e no P.A Taboão – 100% (Total de 10 UPAs e 1 Pronto Atendimento) – Hygia;
- Implantação no Hospital de Reabilitação – Hygia;
- Implantação no Centro de Referência em Transtorno do Espectro Autista – TEA – Hygia;
- Implantação do Prontuário Eletrônico nas unidades: CAPS III ALVARENGA , CAPS INFANTIL , CAPS III CENTRO, CAPS AD III INANTIL JUVENIL, CAPS III AD CENTRO e FUNCRAF.

Informatização

- Upgrade de 18 switches para unidades da Secretaria de Saúde, permitindo conexão com maior capacidade de processamento e gerenciamento, atualização de 3 switches nas unidades UBS Baeta Neves, Zoonoses e Sala de Inteligência e substituição de 4 switch nas unidades Regulação do SAMU, Secretaria de Saude e Clinica Oftalmológica;
- Instalação de 166 microcomputadores para as unidades da Secretaria de Saúde, 10 computadores no CAPS Centro, 06 computadores no CAPS AD III Infante Juvenil/CAPS II Infante Juvenil e 03 computadores no CAPS AD III Alvarenga, 27 computadores, 4 painéis de chamada, para inauguração da UPA Silvina II, 17 microcomputadores para a inauguração do CAPS Alves Dias, 39 microcomputadores, para inauguração do TEA e Clinica Oftalmológica.

Relatório Anual de Gestão (RAG) 2024

Apoio à Gestão do SUS

INFORMAÇÃO E INFORMATIZAÇÃO

- Instalação de **8** painéis para visualização de estatísticas do PowerBi, no Prédio da Secretária de Saúde;
- Rollout (troca de tecnologia) em **725** tablets dos Agentes Comunitários de Saúde e NIR (Núcleo Interno de Regulação);
- Instalação de **9** impressoras nas UPAs para implantação do Prontuário Eletrônico na sala de Medicação.

Bilhetagem impressoras de outsourcing

- Instalação e configuração de **14** novas impressoras HP na rede;
- Instalação de agentes de coleta e contabilidade da Simpress em todos os computadores da rede no total de **2.034** ativos;
- Implantação de filtragem de ativo em **253** impressoras da Simpress na rede da Saúde com validação de impressão em todas as unidades;
- Acompanhamento e manutenção leitores de cartão em **201** impressoras para liberação de impressões através de crachá, para detalhamento das impressões realizadas por cada colaborador e equipamento.

Suporte de Sistema de Monitoramento por Vídeo

- Apoio em infraestrutura à empresa Fortknox no suporte do sistema de monitoramento de vídeo;
- Apoio em infraestrutura à empresa Real Ponto no suporte do sistema de monitoramento de vídeo das ambulâncias do SAMU e Transporte inter-hospitalar.

Relatório Anual de Gestão (RAG) 2024

Apoio à Gestão do SUS

INFORMAÇÃO E INFORMATIZAÇÃO

Implantação do GLPI – Sistema de Chamados

- Implantação de sistemas de chamados para o TIC e para a Seção de informação em Março de 2024;
- **3.789** chamados solucionados na plataforma;

Suporte e Manutenção

- Suporte do sistema Glicosys nas Unidades Básicas de Saúde;
- Suporte e manutenção de hardware de **30 tablets** utilizados nos serviços, (SAMU) Serviço de Atendimento Móvel de Urgência, (ACS) Agente Comunitário de Saúde (UBS) Unidade Básica de Saúde e Policlínica Centro;
- Realizados **2.947** atendimentos pela equipe do TIC (Tecnologia da Informação);
- Suporte e acompanhamento de implantação de novo sistema de PACS para disponibilização de Laudos e Imagens referentes a exames de Raio-X, Ultrassonografia e Mamografia;
- Acompanhamento na montagem do estúdio para gravação de vídeo aulas e entrevistas com especialistas;
- Acompanhamentos das Obras das Unidades UBS Calux, UBS Petroni, UBS Santa Terezinha e UBS São Pedro II.

Relatório Anual de Gestão (RAG) 2024

Apoio à Gestão do SUS

INFORMAÇÃO E INFORMATIZAÇÃO

Desenvolvimento WEB

- **Novo Portal da Secretaria de Saúde:** com um layout moderno e intuitivo, o portal facilita o acesso a informações e serviços, promove maior transparência, aprimora a gestão administrativa e amplia a inclusão digital, oferecendo mais benefícios aos cidadãos e otimizando os recursos públicos;
- **Nova página da Intranet da Secretaria de Saúde:** também com um layout moderno e intuitivo, a página facilita o acesso interno a informações e serviços, otimiza processos administrativos, melhora a comunicação entre equipes, aumenta a transparência nas ações internas e promove uma gestão mais eficiente dos recursos, beneficiando os servidores e otimizando o uso das ferramentas institucionais.

Interoperabilidade

- **Implantação do Sistema de Interoperabilidade** em fevereiro de 2024, com os sistemas Hygia, MV, Glicocys, Vivace e Matrix (MV).

Sistema de Telemensageria

- **Piloto na UBS Vila Marchi (Acessa Saúde SBC)** – **1.058** registros;
- **Piloto UBS Baeta (Filipeta digital);**
- **Piloto envio de mensagens** – envio de **1.200** mensagens para esforço concentrado de consulta oftalmológica infantil.

Relatório Anual de Gestão (RAG) 2024

Apoio à Gestão do SUS

INFORMAÇÃO E INFORMATIZAÇÃO

Capacitações e treinamentos

- Capacitação de **121** colaboradores dos diversos departamentos da Secretaria de Saúde, para serem multiplicadores de agentes de suporte primário de T.I, (projeto desenvolvido para melhoria da comunicação entre multiplicadores e equipe de T.I., visando uma operação mais eficiente);

TREINAMENTOS HYGIA 2024			
MÊS	TREINAMENTO	UNIDADE	PARTICIPANTES
FEVEREIRO	SISTEMA HYGIA	UBS/CAPS	15
MARÇO	SISTEMA HYGIA	UBS/CAPS/POLCLÍNICAS/CEO/UPA	168
ABRIL	SISTEMA HYGIA	UBS/VIGILÂNCIA/CAPS	28
JULHO	SISTEMA HYGIA	UBS	9
AGOSTO	SISTEMA HYGIA	UBA/UPA/PA TABOÃO	117
SETEMBRO	SISTEMA HYGIA	UBS/HOSP. DE REABILITAÇÃO	10
OUTUBRO	SISTEMA HYGIA	UBS/UPA	63
NOVEMBRO	SISTEMA HYGIA	CENTRO DE REFERÊNCIA TEA	16
DEZEMBRO	SISTEMA HYGIA	UBS/H OLHOS./CEO	66
DEZEMBRO	Assinatura Digital	UBS Santa Terezinha/Consultório na Rua/UBS Vila Euclides/CER/Poli Alvarenga	57
TOTAL			549

Painel de Indicadores

- Atualização e criação de lâminas no Power BI para a gestão;
- Disponibilização de **30** Boletins Semanais Covid-19, com dados relativos à situação da pandemia no município.

Relatório Anual de Gestão (RAG) 2024

Apoio à Gestão do SUS

GESTÃO DA EDUCAÇÃO

NEPH Regional (PREPS - Plano Regional de Educação Permanente em Saúde)

- 24/04/2024 - 2ª Oficina Regional “Detecção Precoce de Riscos Psíquicos e Intervenção para o Desenvolvimento Neuropsicomotor em Crianças de 0 a 3 anos na Atenção Básica”;
- Participação no Encontro: Saúde Sexual e Reprodutiva na Adolescência – Acolher para Agir - 29/05/2024 FMABC
- 05/06/2024 - Participação no I Seminário sobre transversalidade do cuidado da População Transgênero do Grande ABC;
- 20/06/2024 - Participação na reunião sobre a Capacitação Protocolo de Alta Suspeição em Oncologia;
- 07/08/2024 - Participação na reunião do Grupo de Trabalho – Protocolo Alta Suspeição em Oncologia;
- 16/08/2024 - Participação da reunião ampliada para formação do GT Violência do Grande ABC, com Vigilância Epidemiológico , GTAB e NEPH;
- OFICINA NACIONAL DE EDUCAÇÃO PERMANENTE ARTICULANDO SABERS, FAZERES, DESAFIOS E OPORTUNIDADES PARA RESSIGNIFAR O TRABALHO NA SAÚDE – BRASÍLIA - Participação de 01 profissional da Secretaria de Saúde de São Bernardo do Campo.

Relatório Anual de Gestão (RAG) 2024

Apoio à Gestão do SUS

SOLICITAÇÕES DE VISITAS TÉCNICAS

- **11** solicitações de Visitas Técnicas durante o período.

SOLICITAÇÕES DE PESQUISA DE CAMPO

- **73** solicitações de pesquisa de campo durante o período, e **67** pesquisas aprovadas

RESIDÊNCIA MÉDICA

Funcionamento de **07 programas**, nas especialidades:

- ✓ Ginecologia/Obstetrícia, Pediatria, Clínica Médica, Psiquiatria, Anestesiologia, Saúde da Família e Comunidade e Cirurgia Geral.

Total **112 residentes**

GESTÃO DA EDUCAÇÃO

REDE ESCOLA: Ensino – Serviço

- Nº de campos de prática utilizados: **55** (consideradas Unidades de Saúde).
- Oferta de estágios pela Rede de Atenção à Saúde: Técnico de Enfermagem, Medicina, Enfermagem, Fisioterapia, Terapia Ocupacional, Radiologia, Pós-graduação em Fisioterapia, Pós-graduação em Disfagia.

RESIDÊNCIA MULTIPROFISSIONAL

- **02 Programas** da SS
 - ✓ Saúde Mental
 - ✓ Saúde da família

Total **27 residentes**
- **02 Programas** em Parceria com a FUABC
 - ✓ Saúde do idoso
 - ✓ Atenção ao câncer

Total **16 residentes**

Relatório Anual de Gestão (RAG) 2024

Apoio à Gestão do SUS

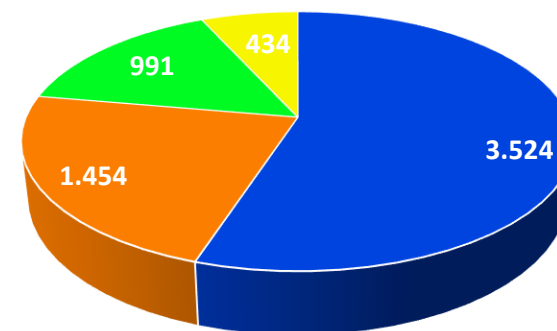
ESCOLA DE A SAÚDE

- ✓ Disponibilização de novos conteúdos no Ambiente Virtual de Aprendizado;
- ✓ Apoio nos Seminários, Encontros e Capacitações ofertados pelos Departamentos da Secretaria de Saúde;
- ✓ Participação do evento da Semana da Enfermagem;
- ✓ II - Encontro de Regulação: – 146 participantes inscritos pelo Even3;
- ✓ Apoio na Gravação do Vídeo Humanização no atendimento de Papanicolau;
- ✓ Auxílio na Gravação do Curso: Acolhimento Inclusivo à Pessoa Indígena;

AMBIENTE VIRTUAL – ESCOLA DE SAÚDE

- 4.253 profissionais cadastrados na Plataforma EAD;
- 50 pacientes/população cadastrados na plataforma;
- 2.727 certificados emitidos.

Categorias com maior acesso à Plataforma EAD



■ Téc. de enfermagem ■ Enfermeiro ■ Médico ■ Recepcionista

7ª Mostra Municipal de Experiências Exitosas em Saúde

e 5º Prêmio Luiz Guereschi Filho

“Mostra de Saúde como Instrumento de Gestão para o SUS em São Bernardo do Campo, e

Impacto das Mudanças Climáticas para o SUS”

25 de novembro a 27 de novembro – Evento Presencial

O evento ressaltou a necessidade de promoção de espaços de discussão e interação da rede, fortalecendo a articulação para a integralidade e continuidade do cuidado. Foi destacada a importância de disseminar, compartilhar e ampliar atividades, fluxos, protocolos e estratégias realizadas nos serviços. Destaque, também, para ações intersetoriais realizadas por equipes multidisciplinares, assim como estratégias para o fortalecimento do controle social e gestão participativa.

- **857** participantes durante toda a programação
- **10** palestras/cursos e oficinas
- **117** trabalhos inscritos
- **10** trabalhos premiados – 1 por eixo

Relatório Anual de Gestão (RAG) 2024

Apoio à Gestão do SUS

CONTROLE SOCIAL

Realizações no ano de 2024:

- 12 reuniões ordinárias;
 - 1 reuniões extraordinárias;
 - 362 reuniões de Conselhos Locais de Saúde;
- Participação na 1ª Plenária de Gestão do Trabalho e Educação em Saúde – Etapa Municipal da IV Conferência Nacional (4ª CNGTES);
- Participação na 4ª Conferência Estadual de Gestão do Trabalho e Educação em Saúde – Etapa Macrorregional e Estadual, realizadas em agosto e setembro de 2024, respectivamente;
 - Capacitação de Conselheiros realizada em dezembro de 2024, no auditório do Hospital de Clínicas.

Aprovações:

- ✓ Prestação de Contas do 3º quadrimestre de 2023;
- ✓ Regimento Interno da Plenária Municipal de Saúde;
 - ✓ Relatório Anual de Gestão (RAG) 2023;
- ✓ Revisão da Programação Anual de Saúde (PAS) 2024;
 - ✓ Programação Anual de Saúde (PAS) 2025;
 - ✓ Lei de Diretrizes Orçamentárias (LDO) 2025;
- ✓ Regulamento da 1ª Plenária de Gestão do Trabalho e Educação em Saúde – Etapa Municipal da IV Conferência Nacional (4ª CNGTES);
 - ✓ Prestação de Contas do 1º quadrimestre de 2024;
 - ✓ Prestação de Contas do 2º quadrimestre de 2024;
 - ✓ Lei Orçamentária Anual (LOA) 2025.

Relatório Anual de Gestão (RAG) 2024

Apoio à Gestão do SUS

AÇÕES REGIONAIS E INTERFEDERATIVAS

- COSEMS – Presidência;
- CONASSEMS – Vice Presidência;
- **Participações sistemáticas:** Câmara Técnica, Comissão Intergestores Regional (CIR) do Grande ABC, Consórcio Intermunicipal Grande ABC – GT Saúde;
- **Outros Grupos Técnicos:** Regulação Regional, Assistência Farmacêutica, Doenças Crônicas, Doenças Raras, Atenção Básica;
- **Grupos Condutores Regionais:** Rede Cegonha, Rede de Urgência/Emergência, Rede de Atenção Psicossocial, Rede de Atenção à Pessoa com Deficiência;
- **Participação do município no 37º Congresso do COSEMS,** com **28 profissionais participantes** das atividades presenciais ofertadas durante toda programação do evento, e submissão de **50 experiências exitosas** submetidas à 18ª MOSTRA DE EXPERIÊNCIAS EXITOSAS DOS MUNICÍPIOS E 12º PRÊMIO DAVID CAPISTRANO - **Trabalho premiado: Assistência Farmacêutica: Consolidação de uma Linha de Cuidado para os Usuários em Anticoagulação em São Bernardo do Campo.**

PROGRAMAÇÃO ANUAL DE SAÚDE 2024

153 metas programadas

125 metas alcançadas **(82%)**

28 metas parcialmente alcançadas ou não alcançadas **(18%)**

Relatório Anual de Gestão (RAG) 2024

Programação Anual de Saúde

Informações de Diretrizes, Objetivos, Metas e Indicadores 2024

ATENÇÃO BÁSICA

DIRETRIZ Nº 1 - Ampliar a rede de atenção básica com a qualificação de ações de saúde que venham a garantir o cuidado adequado preventivo, curativo e humanizado aos cidadãos.

OBJETIVO Nº 1.1 - AMPLIAR E MANTER A REDE DE ATENÇÃO BÁSICA

Nº	Descrição da Meta	Indicador para monitoramento e avaliação da meta		Meta Prevista 2024	Resultado 2024 (ano todo)	% de Meta alcançada da PAS
			Unidade de Medida			
1.1.1	READEQUAR A ESTRUTURA FÍSICA DE 1 UNIDADE DE SAÚDE (REFORMA DA UBS UNIÃO)	TOTAL DE UNIDADE BÁSICAS DE SAÚDE COM ESTRUTURA FÍSICA READEQUADA	Número	1	0	0,00
Ação Nº 1 - Concluir a reforma da UBS União I						
1.1.2	CONSTRUIR E EQUIPAR 5 NOVAS UNIDADES BÁSICAS DE SAÚDE (UBS UNIÃO II, UBS TRÊS MARIAS, UBS JARDIM PETRONI, UBS ALVARENGA II E UBS SÃO PEDRO II)	TOTAL DE UNIDADES BÁSICAS DE SAÚDE IMPLANTADAS NA REDE SUS MUNICIPAL	Número	36	35	97,22
Ação Nº 1 - concluir a obras das UBSs Jd Calux, Jd Petroni, São Pedro II						
Ação Nº 2 - iniciar a obra das UBSs União II, Três Marias e Alvarenga II						
1.1.3	CONSTRUIR E EQUIPAR NOVAS SEDES PARA 2 UNIDADES BÁSICAS DE SAÚDE JÁ EXISTENTES - SUBSTITUIÇÃO PREDIAL (UBS SANTA TEREZINHA E UBS SANTA CRUZ)	TOTAL DE UNIDADES BÁSICAS DE SAÚDE EXISTENTES COM SUBSTITUIÇÃO PREDIAL	Número	2	1	50,00
Ação Nº 1 - concluir a construção da UBS Santa Terezinha						
Ação Nº 2 - concluir a obra da UBS Santa Cruz						
1.1.6	REALIZAR A MANUTENÇÃO PREDIAL E DE EQUIPAMENTOS NAS UNIDADES DA REDE BÁSICA DE SAÚDE	PERCENTUAL DE UNIDADES BÁSICAS DE SAÚDE COM MANUTENÇÃO PREDIAL E DE EQUIPAMENTOS REALIZADA	Percentual	100	100	100,00
Ação Nº 1 - REALIZAR A MANUTENÇÃO PREDIAL E DE EQUIPAMENTOS NAS UNIDADES DA REDE BÁSICA DE SAÚDE						
1.1.7	REALIZAR A MANUTENÇÃO DE SERVIÇOS ESSENCIAIS DE ABASTECIMENTO DE ÁGUA, ENERGIA E TELEFONIA NAS UNIDADES DA REDE BÁSICA DE SAÚDE	PERCENTUAL DE UNIDADES BÁSICAS DE SAÚDE COM SERVIÇOS ESSENCIAIS DE ABASTECIMENTO DE ÁGUA, ENERGIA E TELEFONIA MANTIDOS	Percentual	100	100	100,00
Ação Nº 1 - REALIZAR A MANUTENÇÃO DE SERVIÇOS ESSENCIAIS DE ABASTECIMENTO DE ÁGUA, ENERGIA E TELEFONIA NAS UNIDADES DA REDE BÁSICA DE SAÚDE						

Relatório Anual de Gestão (RAG) 2024

Programação Anual de Saúde

OBJETIVO Nº 1.2 - AMPLIAR E QUALIFICAR O ACESSO E A ASSISTÊNCIA À SAÚDE DE ATENÇÃO BÁSICA						
Nº	Descrição da Meta	Indicador para monitoramento e avaliação da meta		Meta Prevista 2024	Resultado 2024 (ano todo)	% de Meta alcançada da PAS
			Unidade de Medida			
1.2.1	AMPLIAR A ESTRATÉGIA DE SAÚDE DA FAMÍLIA	TOTAL DE EQUIPES DE SAÚDE DA FAMÍLIA	Número	176	171	97,16
Ação Nº 1 - IMPLANTAR 7 NOVAS ESF ALÉM DAS 169 EXISTENTES						
1.2.2	AMPLIAR O NÚMERO DE ACS POR MEIO DE PROCESSO SELETIVO PÚBLICO OU CONCURSO PÚBLICO, CONFORME A LEI	TOTAL DE ACS IMPLANTADOS	Número	860	587	68,26
Ação Nº 1 - manter 860 ACSs						
1.2.3	MANTER EQUIPES MULTIPROFISSIONAIS NA ATENÇÃO BÁSICA	TOTAL DE EQUIPES MULTIPROFISSIONAIS IMPLANTADAS NA ATENÇÃO BÁSICA	Número	19	23	121,05
Ação Nº 1 - MANTER 19 EQUIPES MULTIDISCIPLINARES NA ATENÇÃO BÁSICA						
1.2.4	MANTER O PROGRAMA MAIS MÉDICOS CONFORME DIRETRIZ DO MINISTÉRIO DA SAÚDE	TOTAL DE MÉDICOS DO PROGRAMA MAIS MÉDICOS ATUANDO NA ATENÇÃO BÁSICA	Número	35	81	231,43
Ação Nº 1 - MANTER 35 MAIS MÉDICOS ATUANDO NA ATENÇÃO BÁSICA CONFORME DIRETRIZ DO MINISTÉRIO DA SAÚDE						
1.2.5	MANTER UBSSs EM FUNCIONAMENTO COM HORÁRIO ESTENDIDO (Programa Saúde na Hora)	TOTAL DE UBSSs COM ACOLHIMENTO QUALIFICADO DOS USUÁRIOS	Número	20	20	100,00
Ação Nº 1 - MANTER 20 UBSSs EM FUNCIONAMENTO COM HORÁRIO ESTENDIDO (Programa Saúde na Hora)						
1.2.6	MANTER UTILIZAÇÃO DO ACOLHIMENTO QUALIFICADO DOS USUÁRIOS NAS UBSSs	TOTAL DE UBSSs COM ACOLHIMENTO QUALIFICADO DOS USUÁRIOS	Número	36	35	97,22
Ação Nº 1 - MANTER A UTILIZAÇÃO DO ACOLHIMENTO QUALIFICADO DOS USUÁRIOS NAS 37 UBSSs						
Ação Nº 2 - MANTER O PROJETO ACESSA MAIS DIGITAL PARA AS 37 UBSSs						
1.2.7	IMPLANTAR UMA UNIDADE CUIDADOSO POR TERRITÓRIO DA SAÚDE	TOTAL DE UNIDADES CUIDADOSO EM FUNCIONAMENTO	Número	4	4	100,00
Ação Nº 1 - IMPLANTAR 2 UNIDADES CUIDADOSO ALÉM DAS 2 JÁ EXISTENTES						
Ação Nº 2 - MANTER A PARTICIPAÇÃO NO CONSELHO MUNICIPAL DA PESSOA IDOSA						
1.2.8	MANTER COLETA DIÁRIA DE EXAMES LABORATORIAIS NAS UBSSs	TOTAL DE UBSSs COM COLETA DIÁRIAS DE EXAMES LABORATORIAIS	Número	36	35	97,22
Ação Nº 1 - MANTER COLETA DIÁRIA DE EXAMES LABORATORIAIS NAS 37 UBSSs						
1.2.9	ASSEGURAR A REORGANIZAÇÃO DO FLUXO DE ATENDIMENTO NAS UBSSs PARA ACOLHIMENTO E ATENDIMENTO DE SINTOMÁTICOS RESPIRATÓRIOS, CONFORME A SITUAÇÃO EPIDEMIOLÓGICA VIGENTE	PERCENTUAL DE UNIDADES COM REORGANIZAÇÃO DE FLUXO ESTABELECIDO PARA SINTOMÁTICOS RESPIRATÓRIOS	Percentual	100	100	100,00
Ação Nº 1 - ASSEGURAR A REORGANIZAÇÃO DO FLUXO DE ATENDIMENTO NAS UBSSs PARA ACOLHIMENTO E ATENDIMENTO DE SINTOMÁTICOS RESPIRATÓRIOS, CONFORME A SITUAÇÃO EPIDEMIOLÓGICA VIGENTE						
OBJETIVO Nº 1.3 - AMPLIAR E APERFEIÇOAR A ATENÇÃO EM SAÚDE BUCAL						

Relatório Anual de Gestão (RAG) 2024

Programação Anual de Saúde

Nº	Descrição da Meta	Indicador para monitoramento e avaliação da meta		Meta Prevista 2024	Resultado 2024 (ano todo)	% de Meta alcançada da PAS
			Unidade de Medida			
1.3.1	AMPLIAR O NÚMERO DE EQUIPES DA SAÚDE BUCAL	TOTAL DE EQUIPES DE SAÚDE BUCAL IMPLANTADAS	Número	119	130	109,24
Ação Nº 1 - IMPLANTAR 6 EQUIPES DE SAÚDE BUCAL ALÉM DAS 113 EXISTENTES						
1.3.2	INTENSIFICAR AÇÕES DE SAÚDE BUCAL	TOTAL DE MUTIRÕES DE ATENDIMENTO ODONTOLÓGICO REALIZADOS POR ANO	Número	2	2	100,00
Ação Nº 1 - REALIZAR 2 MUTIRÕES ANUAIS DE ATENDIMENTOS EM ODONTOLOGIA BÁSICA OU ESPECIALIZADA						
1.3.3	MANTER A OFERTA DE PRÓTESES ODONTOLÓGICAS	TOTAL DE PRÓTESES ODONTOLÓGICAS DISPENSADAS	Número	3.000	10.816	360,53
Ação Nº 1 - MANTER A OFERTA DE 3.000 PRÓTESES ODONTOLÓGICAS						
1.3.4	REALIZAR CAMPANHAS ANUAIS DE PREVENÇÃO DO CÂNCER BUCAL	TOTAL DE CAMPANHAS DE PREVENÇÃO DO CÂNCER BUCAL REALIZADAS	Número	2	2	100,00
Ação Nº 1 - REALIZAR 2 CAMPANHAS ANUAIS DE PREVENÇÃO DO CÂNCER BUCAL						
1.3.5	IMPLANTAR 1 UOM - UNIDADE ODONTOLÓGICA MÓVEL	TOTAL DE UOM EM FUNCIONAMENTO	Número	1	0	0,00
OBJETIVO Nº 1.4 - IMPLEMENTAR E QUALIFICAR AÇÕES VOLTADAS A POPULAÇÕES ESTRATÉGICAS						
Nº	Descrição da Meta	Indicador para monitoramento e avaliação da meta		Meta Prevista 2024	Resultado 2024 (ano todo)	% de Meta alcançada da PAS
			Unidade de Medida			
1.4.1	IMPLANTAR PLANO DE AÇÕES DE SAÚDE VOLTADAS À POPULAÇÃO NEGRA	PERCENTUAL DE EXECUÇÃO DO PLANO DE AÇÕES DE SAÚDE VOLTADAS À POPULAÇÃO NEGRA	Percentual	100	100	100,00
Ação Nº 1 - MANTER O PLANO DE AÇÕES DE SAÚDE VOLTADAS À POPULAÇÃO NEGRA						
1.4.2	MANTER E QUALIFICAR AÇÕES DE SAÚDE VOLTADAS À POPULAÇÃO INDÍGENA	PERCENTUAL DE EXECUÇÃO DO PLANO DE AÇÕES DE SAÚDE VOLTADAS À POPULAÇÃO INDÍGENA	Percentual	100	100	100,00
Ação Nº 1 - MANTER E QUALIFICAR AÇÕES DE SAÚDE VOLTADAS À POPULAÇÃO INDÍGENA						
1.4.3	MANTER PLANO DE AÇÕES DE SAÚDE VOLTADAS À POPULAÇÃO EM SITUAÇÃO DE EXTREMA POBREZA	PERCENTUAL DE EXECUÇÃO DO PLANO DE AÇÕES DE SAÚDE VOLTADAS À POPULAÇÃO DE EXTREMA POBREZA	Percentual	100	100	100,00
Ação Nº 1 - MANTER E QUALIFICAR O PLANO DE AÇÕES DE SAÚDE VOLTADAS À POPULAÇÃO EM SITUAÇÃO DE EXTREMA POBREZA						
1.4.4	IMPLANTAR PROGRAMA PRIMEIRÍSSIMA INFÂNCIA NA REDE MUNICIPAL DE SAÚDE	PERCENTUAL DE EXECUÇÃO DO PROGRAMA PRIMEIRÍSSIMA INFÂNCIA NA REDE MUNICIPAL DE SAÚDE	Percentual	100	100	100,00
Ação Nº 1 - MANTER AS AÇÕES DO PROGRAMA PRIMEIRÍSSIMA INFÂNCIA NA REDE MUNICIPAL DE SAÚDE						
1.4.5	MANTER AÇÕES VOLTADAS À REDUÇÃO DA GRAVIDEZ NA ADOLESCÊNCIA	PERCENTUAL DE EXECUÇÃO DE AÇÕES VOLTADAS À REDUÇÃO DA GRAVIDEZ NA ADOLESCÊNCIA	Percentual	100	100	100,00
Ação Nº 1 - MANTER AÇÕES VOLTADAS À REDUÇÃO DA GRAVIDEZ NA ADOLESCÊNCIA						

Relatório Anual de Gestão (RAG) 2024

Programação Anual de Saúde

OBJETIVO Nº 1.5 - APERFEIÇOAR AS AÇÕES DE PREVENÇÃO E PROMOÇÃO DA SAÚDE NO ÂMBITO DA ATENÇÃO BÁSICA						
Nº	Descrição da Meta	Indicador para monitoramento e avaliação da meta	Unidade de Medida	Meta Prevista 2024	Resultado 2024 (ano todo)	% de Meta alcançada da PAS
1.5.1	REALIZAR CAMPANHAS ANUAIS DE PREVENÇÃO EM DATAS COMEMORATIVAS	TOTAL DE CAMPANHAS PREVENTIVAS REALIZADAS	Número	8	8	100,00
Ação Nº 1 - REALIZAR 8 CAMPANHAS ANUAIS DE PREVENÇÃO EM DATAS COMEMORATIVAS						
1.5.2	MANTER AÇÕES PREVISTAS NO PLANO DE ALIMENTAÇÃO E NUTRIÇÃO PARA A REDE BÁSICA	PERCENTUAL DE EXECUÇÃO DE AÇÕES PREVISTAS NO PLANO DE ALIMENTAÇÃO E NUTRIÇÃO PARA REDE BÁSICA	Percentual	100	100	100,00
Ação Nº 1 - MANTER AÇÕES PREVISTAS NO PLANO DE ALIMENTAÇÃO E NUTRIÇÃO PARA A REDE BÁSICA						
1.5.3	MANTER AÇÕES DO PLANO DE ERRADICAÇÃO DO CÂNCER DE COLO UTERINO NA REDE MUNICIPAL DE SAÚDE	PERCENTUAL DE EXECUÇÃO DE AÇÕES DO PLANO DE ERRADICAÇÃO DO CÂNCER DE COLO UTERINO NA REDE MUNICIPAL DE SAÚDE	Percentual	100	100	100,00
Ação Nº 1 - MANTER E APRIMIRAR AÇÕES DO PLANO DE ERRADICAÇÃO DO CÂNCER DE COLO UTERINO NA REDE MUNICIPAL DE SAÚDE						
1.5.4	IMPLANTAR NÚCLEO DE PREVENÇÃO À VIOLÊNCIA NAS UBSS DA REDE MUNICIPAL DE SAÚDE	TOTAL DE UBSS COM NÚCLEO DE PREVENÇÃO À VIOLÊNCIA EM FUNCIONAMENTO	Número	36	35	97,22
Ação Nº 1 - MANTER NÚCLEO DE PREVENÇÃO À VIOLÊNCIA NAS 36 UBSS DA REDE MUNICIPAL DE SAÚDE						
Ação Nº 2 - MANTER A PARTICIPAÇÃO NO COMITÊ DE ENFRENTAMENTO À VIOLÊNCIA CONTRA CRIANÇAS E ADOLESCENTES						
Ação Nº 3 - MANTER A PARTICIPAÇÃO NAS AÇÕES DO AMBULATÓRIO DE ACOMPANHAMENTO DO HOMEM AGRESSOR (JUNTO AO CONSÓRCIO INTERMUNICIPAL DO GRANDE ABC)						
DIRETRIZ Nº 8 - Implementar e qualificar a rede de cuidados intersetoriais						
OBJETIVO Nº 8.1 - QUALIFICAR AS AÇÕES INTERSETORIAIS NO ÂMBITO DA ATENÇÃO BÁSICA						
Nº	Descrição da Meta	Indicador para monitoramento e avaliação da meta	Unidade de Medida	Meta Prevista 2024	Resultado 2024 (ano todo)	% de Meta alcançada da PAS
8.1.1	MANTER AÇÕES INTERSETORIAIS E MULTIDISCIPLINARES COM A SECRETARIA DE EDUCAÇÃO POR MEIO DO PROGRAMA SAÚDE NA ESCOLA	TOTAL DE PROGRAMAS INTERSETORIAIS COM A SECRETARIA DE EDUCAÇÃO EM EXECUÇÃO	Número	1	1	100,00
Ação Nº 1 - MANTER O PROGRAMA SAÚDE NA ESCOLA						
Ação Nº 2 - MANTER A PARTICIPAÇÃO NO PETI (PROGRAMA DE ERRADICAÇÃO DO TRABALHO INFANTIL)						
Ação Nº 3 - MANTER A PARTICIPAÇÃO NO COMITÊ DE ENFRENTAMENTO À VIOLÊNCIA CONTRA A CRIANÇA E ADOLESCENTES						
8.1.2	REALIZAR ACOMPANHAMENTO DAS CONDICIONALIDADES DA SAÚDE PARA BENEFICIÁRIOS DO PROGRAMA BOLSA FAMÍLIA	COBERTURA DE ACOMPANHAMENTO DAS CONDICIONALIDADES DA SAÚDE DO PROGRAMA BOLSA FAMÍLIA	Percentual	85	87,57	103,02
Ação Nº 1 - MANTER A PARTICIPAÇÃO NO CONSELHO MUNICIPAL DA PESSOA IDOSA						
8.1.3	MANTER O PROGRAMA DE BEM COM A VIDA PARA PROMOÇÃO DE SAÚDE E ADOÇÃO DE HÁBITOS DE VIDA SAUDÁVEIS	TOTAL DE PROGRAMAS PARA A PROMOÇÃO DA SAÚDE EM EXECUÇÃO	Número	1	1	100,00
Ação Nº 1 - MANTER O PROGRAMA DE BEM COM A VIDA						
Ação Nº 2 - MANTER A PARTICIPAÇÃO NO CONSELHO MUNICIPAL DA PESSOA IDOSA						
8.1.4	INSTITUIR, NO ÂMBITO MUNICIPAL E EM PARCERIA COM OUTRAS SECRETARIAS, AÇÕES REFERENTES À POLÍTICA DE CONSCIENTIZAÇÃO ACERCA DA MENSTRUÇÃO E DA UNIVERSALIZAÇÃO DO ACESSO A ABSORVENTES HIGIÊNICOS	PERCENTUAL DE AÇÕES PERTINENTES À SECRETARIA DE SAÚDE REALIZADAS	Percentual	100	100	100,00
Ação Nº 1 - MANTER O PROGRAMA DE DIGNIDADE MENSTRUAL NO ÂMBITO DA ATENÇÃO BÁSICA						

Relatório Anual de Gestão (RAG) 2024

Programação Anual de Saúde

ATENÇÃO ESPECIALIZADA						
DIRETRIZ Nº 2 - Ampliar e aprimorar o acesso à atenção especializada, para assegurar a integralidade e resolutividade do sistema.						
OBJETIVO Nº 2.1 - AMPLIAR, OTIMIZAR A CAPACIDADE INSTALADA E QUALIFICAR A ASSISTÊNCIA NA REDE AMBULATORIAL DE ATENÇÃO ESPECIALIZADA						
Nº	Descrição da Meta	Indicador para monitoramento e avaliação da meta	Unidade de Medida	Meta Prevista 2024	Resultado 2024 (ano todo)	% de Meta alcançada da PAS
2.1.1	READEQUAR A ESTRUTURA FÍSICA DE 1 UNIDADE DE SAÚDE DA ATENÇÃO ESPECIALIZADA (POLICLÍNICA ALVARENGA)	TOTAL DE UNIDADES DE SAÚDE DA ATENÇÃO ESPECIALIZADA REFORMADAS	Número	1	0	0,00
Ação Nº 1 - REFORMA DA POLICLÍNICA ALVARENGA CONCLUÍDA EM 2022						
2.1.2	IMPLANTAR 1 AME - AMBULATÓRIO MÉDICO DE ESPECIALIDADES EM PARCERIA COM A SECRETARIA ESTADUAL DE SAÚDE	TOTAL DE AMES EM FUNCIONAMENTO	Número	1	0	0,00
Ação Nº 1 - CONCLUIR A IMPLANTAÇÃO DE 1 AME - AMBULATÓRIO MÉDICO DE ESPECIALIDADES EM CONJUNTO COM UM "CENTRO DE REABILITAÇÃO FÍSICA" EM PARCERIA COM A SECRETARIA ESTADUAL DE SAÚDE						
2.1.4	IMPLANTAR 1 CENTRO ESPECIALIZADO EM OFTALMOLOGIA HOSPITAL MUNICIPAL DE OLHOS	TOTAL DE CENTROS ESPECIALIZADOS EM OFTAMOLOGIA EM FUNCIONAMENTO	Número	1	1	100,00
Ação Nº 1 - MANTER 1 CENTRO ESPECIALIZADO EM OFTALMOLOGIA HOSPITAL MUNICIPAL DE OLHOS						
2.1.6	IMPLANTAR O PROGRAMA DE SAÚDE ESPECIALIZADA NOS 9 TERRITÓRIOS POR MEIO DE TELEMEDICINA	TOTAL DE TERRITÓRIOS COM PROGRAMA DE SAÚDE ESPECIALIZADA IMPLANTADO	Número	6	0	0,00
Ação Nº 1 - IMPLANTAR O PROGRAMA DE SAÚDE ESPECIALIZADA EM 3 TERRITÓRIOS POR MEIO DE TELEMEDICINA						
2.1.7	MANTER A OFERTA ANUAL DE MAMOGRAFIAS POR MEIO DE UNIDADE MÓVEL (CARRETA DA MAMOGRAFIA)	TOTAL DE CARRETAS DE MAMOGRAFIA DISPONIBILIZADAS PARA O MUNICÍPIO	Número	1	1	100,00
Ação Nº 1 - MANTER A OFERTA ANUAL DE MAMOGRAFIAS POR MEIO DE UNIDADE MÓVEL DE MAMOGRAFIA						
2.1.8	REALIZAR MATRICIAMENTO PRESENCIAL E/OU TELEMATRICIAMENTO EM 4 ESPECIALIDADES PARA AS UBSS (PNEUMOLOGIA, REUMATOLOGIA, INFECTOLOGIA E PROGRAMA DE TUBERCULOSE)	TOTAL DE ESPECIALIDADES REALIZANDO MATRICIAMENTO PRESENCIAL E/OU TELEMATRICIAMENTO NAS UBSS	Número	4	4	100,00
Ação Nº 1 - REALIZAR MATRICIAMENTO PRESENCIAL E/OU TELEMATRICIAMENTO EM 4 ESPECIALIDADES PARA AS UBSS (PNEUMOLOGIA, REUMATOLOGIA, INFECTOLOGIA E PROGRAMA DE TUBERCULOSE)						
2.1.9	REALIZAR ANUALMENTE MUTIRÕES DE ATENDIMENTO NA ATENÇÃO ESPECIALIZADA NAS MODALIDADES: CONSULTAS ESPECIALIZADAS E EXAMES DE APOIO DIAGNÓSTICO	TOTAL DE MUTIRÕES REALIZADOS NA ATENÇÃO ESPECIALIZADA	Número	2	2	100,00
Ação Nº 1 - REALIZAR 2 MUTIRÕES ANUAIS DE ATENDIMENTO NA ATENÇÃO ESPECIALIZADA NAS MODALIDADES: CONSULTAS ESPECIALIZADAS E EXAMES DE APOIO DIAGNÓSTICO						
2.1.10	MANTER ANUALMENTE OS SERVIÇOS ASSISTENCIAIS NAS UNIDADES DE SAÚDE DA ATENÇÃO ESPECIALIZADA (POLICLÍNICA CENTRO, POLICLÍNICA ALVARENGA, CER IV, HOSPITAL DE OLHOS E CENTRO MUNICIPAL DE MEDICINA DIAGNÓSTICA)	TOTAL DE UNIDADES ESPECIALIZADAS COM SERVIÇOS ASSISTENCIAIS MANTIDOS	Número	4	4	100,00
Ação Nº 1 - MANTER OS SERVIÇOS ASSISTENCIAIS NAS UNIDADES DE SAÚDE DA ATENÇÃO ESPECIALIZADA (POLICLÍNICA CENTRO, POLICLÍNICA ALVARENGA, CER IV e HOSPITAL DE OLHOS)						
Ação Nº 2 - MANTER O ACOMPANHAMENTO DOS PACIENTES ADERIDOS ÀS LINHAS DE CUIDADO						
Ação Nº 3 - MANTER AS AÇÕES DA MODALIDADE DE DIGNÓSTICO E ENCAMNHAMENTO DE ACORDO COM A CIF (CLASSIFICAÇÃO INTERNACIONAL DE FUNCIONALIDADES)						
Ação Nº 4 - MANTER A PARTICIPAÇÃO NO CONSELHO MUNICIPAL DA PESSOA COM DEFICIÊNCIA						
2.1.11	IMPLANTAR PROGRAMA DE ASSISTÊNCIA AOS PORTADORES DE ANEMIA FALCIFORME	PERCENTUAL DE EXECUÇÃO DO PROGRAMA DE ASSISTÊNCIA AOS PORTADORES DE ANEMIA FALCIFORME NA REDE MUNICIPAL DE SAÚDE	Percentual	100	60	40,00
Ação Nº 1 - MANTER PROGRAMA DE ASSISTÊNCIA AOS PORTADORES DE ANEMIA FALCIFORME						
2.1.12	RENOVAR E RECUPERAR EQUIPAMENTOS MÉDICO HOSPITALARES CONFORME A NECESSIDADE	PERCENTUAL DE EQUIPAMENTOS MÉDICO HOSPITALARES RENOVADOS E RECUPERADOS CONFORME A NECESSIDADE	Percentual	100	100	100,00
Ação Nº 1 - RENOVAR E RECUPERAR EQUIPAMENTOS MÉDICO HOSPITALARES CONFORME A NECESSIDADE						

Relatório Anual de Gestão (RAG) 2024

Programação Anual de Saúde

Nº	Descrição da Meta	Indicador para monitoramento e avaliação da meta		Meta Prevista 2024	Resultado 2024 (ano todo)	% de Meta alcançada da PAS
			Unidade de Medida			
2.1.13	MANTER 4 MODALIDADES DE SERVIÇOS ESPECIALIZADOS: TRS, ANÁLISES CLÍNICAS, DIAGNÓSTICO POR IMAGEM E FORNECIMENTO DE ÓCULOS	TOTAL DE SERVIÇOS ESPECIALIZADOS MANTIDOS ANUALMENTE	Número	4	4	100,00
Ação Nº 1 - MANTER 4 MODALIDADES DE SERVIÇOS ESPECIALIZADOS: TRS, ANÁLISES CLÍNICAS, DIAGNÓSTICO POR IMAGEM E FORNECIMENTO DE ÓCULOS						
2.1.14	MANTER O PROGRAMA DE OXIGENIOTERAPIA DOMICILIAR PROLONGADA	TOTAL DE PROGRAMAS DE ODP MANTIDOS	Número	1	1	100,00
Ação Nº 1 - MANTER O PROGRAMA DE OXIGENIOTERAPIA DOMICILIAR PROLONGADA						
2.1.15	MANTER DISPENSAÇÃO DE OPM PARA REABILITAÇÃO AUDITIVA CONFORME A NECESSIDADE	TOTAL DE PRÓTESES AUDITIVAS DISPENSADAS	Número	2.000	1.447	72,35
Ação Nº 1 - MANTER DISPENSAÇÃO DE 2000 OPM PARA REABILITAÇÃO AUDITIVA						
2.1.16	MANTER DISPENSAÇÃO DE OPM PARA REABILITAÇÃO FÍSICA CONFORME A NECESSIDADE	TOTAL DE OPM FÍSICAS DISPENSADAS	Número	120	165	137,50
Ação Nº 1 - MANTER DISPENSAÇÃO DE 120 OPM AUXILIARES PARA LOCOMOÇÃO (cadeiras de rodas)						
2.1.17	MANTER PLANO DE ATENDIMENTO PARA CASOS ELEGÍVEIS PÓS-COVID NA ATENÇÃO ESPECIALIZADA CONFORME A NECESSIDADE	PERCENTUAL DE EXECUÇÃO DO PLANO DE ATENDIMENTO PÓS-COVID	Percentual	100	100	100,00
Ação Nº 1 - MANTER PLANO DE ATENDIMENTO PARA CASOS ELEGÍVEIS PÓS-COVID NA ATENÇÃO ESPECIALIZADA CONFORME A NECESSIDADE						
2.1.18	MANTER AMBULATÓRIO DE REABILITAÇÃO RESPIRATÓRIA PARA CASOS ELEGÍVEIS PÓS-COVID	TOTAL DE AMBULATÓRIOS DE REABILITAÇÃO RESPIRATÓRIA PÓS-COVID EM FUNCIONAMENTO	Número	1	1	100,00
Ação Nº 1 - MANTER AMBULATÓRIO DE REABILITAÇÃO RESPIRATÓRIA PARA CASOS ELEGÍVEIS PÓS-COVID						
2.1.19	REALIZAR A MANUTENÇÃO PREDIAL E DE SERVIÇOS ESSENCIAIS DE ABASTECIMENTO DE ÁGUA, ENERGIA E TELEFONIA NAS UNIDADES DA REDE DE ATENÇÃO ESPECIALIZADA	PERCENTUAL DE UNIDADES DA REDE ESPECIALIZADA DE SAÚDE COM MANUTENÇÃO PREDIAL E SERVIÇOS ESSENCIAIS MANTIDOS	Percentual	100	100	100,00
Ação Nº 1 - REALIZAR A MANUTENÇÃO PREDIAL E DE SERVIÇOS ESSENCIAIS DE ABASTECIMENTO DE ÁGUA, ENERGIA E TELEFONIA NAS UNIDADES DA REDE DE ATENÇÃO ESPECIALIZADA						

Relatório Anual de Gestão (RAG) 2024

Programação Anual de Saúde

OBJETIVO Nº 2.2 - ALMPLIAR E QUELIFICAR A REDE PSICOSSOCIAL E FORTALECER AS AÇÕES DE SAÚDE MENTAL						
Nº	Descrição da Meta	Indicador para monitoramento e avaliação da meta	Unidade de Medida	Meta Prevista 2024	Resultado 2024 (ano todo)	% de Meta alcançada da PAS
2.2.1	CONSTRUIR 2 NOVOS CAPS EM SUBSTITUIÇÃO AOS JÁ EXISTENTES (CAPS III AD INFANTO JUVENIL E CAPS III AD ALVARENGA)	TOTAL DE CAPS COM SUBSTITUIÇÃO PREDIAL CONCLUÍDA	Número	2	1	50,00
Ação Nº 1 - CONCLUIR A CONSTRUÇÃO DO CAPS III AD ALVARENGA E CAPS AD INFANTO JUVENIL						
2.2.4	IMPLANTAR 1 CENTRO DE ATENDIMENTO À PESSOA PORTADORA DO TRANSTORNO DO ESPECTRO DO AUSTIMO (TEA)	TOTAL DE CENTROS DE ATENDIMENTO À PESSOA COM TEA EM FUNCIONAMENTO	Número	1	1	100,00
Ação Nº 1 - IMPLANTAR SERVIÇO DE ATENDIMENTO À PESSOA PORTADORA DO TRANSTORNO DO ESPECTRO DO AUSTIMO (TEA)						
2.2.5	MANTER OS SERVIÇOS ASSISTENCIAIS DAS UNIDADES DA REDE DE SAÚDE MENTAL (9 CAPS, 8 RT, 1 UA, 1 NUTRARTE, 1 AMBULATÓRIO DE SAÚDE MENTAL E 1 CENTRO DE ATENDIMENTOS À PESSOA COM TEA)	TOTAL DE UNIDADES DA REDE DE SAÚDE MENTAL COM SERVIÇOS ASSISTENCIAIS MANTIDOS	Número	19	19	100,00
Ação Nº 1 - MANTER OS SERVIÇOS ASSISTENCIAIS DAS 19 UNIDADES DA REDE DE SAÚDE MENTAL (9 CAPS, 8 RT, 1 UA, 1 NUTRARTE)						
2.2.6	MANTER O APOIO MATRICIAL EM SAÚDE MENTAL PARA A ATENÇÃO BÁSICA PELOS 9 CAPS	AÇÕES DE MATRICIAMENTO SISTEMÁTICO REALIZADAS POR CAPS COM EQUIPES DE ATENÇÃO BÁSICA	Percentual	100	100	100,00
Ação Nº 1 - MANTER O APOIO MATRICIAL EM SAÚDE MENTAL PARA A ATENÇÃO BÁSICA PELOS 9 CAPS						
2.2.7	IMPLANTAR O APOIO MATRICIAL EM PSIQUIATRIA NOS 9 TERRITÓRIOS DE SAÚDE	TOTAL DE TERRITÓRIOS COM APOIO MATRICIAL EM PSIQUIATRIA IMPLANTADO	Número	9	9	100,00
Ação Nº 1 - MANTER O APOIO MATRICIAL EM PSIQUIATRIA NOS 9 TERRITÓRIOS DE SAÚDE						

Relatório Anual de Gestão (RAG) 2024

Programação Anual de Saúde

OBJETIVO Nº 2.3 - AMPLIAR E QUALIFICAR AS AÇÕES DE PREVENÇÃO E DE ATENÇÃO ÀS IST/AIDS E OUTRAS DOENÇAS DE TRANSMISSÃO PERSISTENTE						
Nº	Descrição da Meta	Indicador para monitoramento e avaliação da meta		Meta Prevista 2024	Resultado 2024 (ano todo)	% de Meta alcançada da PAS
			Unidade de Medida			
2.3.2	MANTER ANUALMENTE 4 PROGRAMAS ESTRATÉGICOS VOLTADOS PARA DOENÇAS DE TRANSMISSÃO PERSISTENTE (TB, HANSEN, HEPATITES E IST/AIDS)	TOTAL DE PROGRAMAS ESTRATÉGICOS MANTIDOS	Número	4	4	100,00
Ação Nº 1 - MANTER 4 PROGRAMAS ESTRATÉGICOS VOLTADOS PARA DOENÇAS DE TRANSMISSÃO PERSISTENTE (TB, HANSEN, HEPATITES E IST/AIDS)						
2.3.3	MANTER ANUALMENTE VAGAS EM INSTITUIÇÕES DE ACOLHIMENTO PARA PORTADORES HIV	TOTAL DE VAGAS PARA PORTADORES DE HIV DISPONIBILIZADAS	Número	32	45	140,63
Ação Nº 1 - MANTER 32 VAGAS EM INSTITUIÇÕES DE ACOLHIMENTO PARA PORTADORES HIV						
2.3.4	MANTER ANUALMENTE 4 AÇÕES PREVISTAS NO PLANO DE AÇÕES E METAS EM IST/AIDS (OFERTA DE INSUMOS DE PREVENÇÃO, OFERTA DE MATERIAL EDUCATIVO, FORNECIMENTO DE FÓRMULA INFANTIL E EXAMES DE TESTAGEM)	TOTAL DE AÇÕES DO PLANO DE AÇÕES E METAS EM IST/AIDS PREVISTAS E MANTIDAS	Número	4	4	100,00
Ação Nº 1 - MANTER 4 AÇÕES PREVISTAS NO PLANO DE AÇÕES E METAS EM IST/AIDS (OFERTA DE INSUMOS DE PREVENÇÃO, OFERTA DE MATERIAL EDUCATIVO, FORNECIMENTO DE FÓRMULA INFANTIL E EXAMES DE TESTAGEM)						
2.3.5	IMPLANTAR PLANO DE AÇÕES VOLTADAS À POPULAÇÃO LGBTQIA+	PERCENTUAL DE EXECUÇÃO DO PLANO DE AÇÕES VOLTADAS À POPULAÇÃO LGBTQIA+	Percentual	100	100	100,00
Ação Nº 1 - MANTER O PLANO DE AÇÕES VOLTADAS À POPULAÇÃO LGBTQIA+						
OBJETIVO Nº 8.2 - QUALIFICAR AÇÕES INTERSETORIAIS NO ÂMBITO DA ATENÇÃO ESPECIALIZADA						
Nº	Descrição da Meta	Indicador para monitoramento e avaliação da meta		Meta Prevista 2024	Resultado 2024 (ano todo)	% de Meta alcançada da PAS
			Unidade de Medida			
8.2.1	MANTER PROGRAMA REMANDO PARA A VIDA VOLTADO A USUÁRIOS DE DROGAS EM ACOMPANHAMENTO NO CAPS	TOTAL DE PROGRAMAS INTERSETORIAIS VOLTADOS A USUÁRIOS DOS CAPS EM EXECUÇÃO	Número	1	1	100,00
Ação Nº 1 - MANTER PROGRAMA REMANDO PARA A VIDA						
8.2.2	MANTER AÇÕES INTERSECRETARIAIS NO COMAD - CONSELHO MUNICIPAL DE PREVENÇÃO DO USO ABUSIVO DE ÁLCOOL E OUTRAS DROGAS	PERCENTUAL DE REPRESENTAÇÃO DA SECRETARIA DE SAÚDE NO COMAD	Percentual	100	33	33,00
Ação Nº 1 - MANTER AÇÕES INTERSECRETARIAIS NO COMAD - CONSELHO MUNICIPAL DE PREVENÇÃO DO USO ABUSIVO DE ÁLCOOL E OUTRAS DROGAS						
Ação Nº 2 - MANTER A PARTICIPAÇÃO NO CMDCA (CONSELHO MUNICIPAL DOS DIREITOS DA CRIANÇA E DO ADOLESCENTE)						

Relatório Anual de Gestão (RAG) 2024

Programação Anual de Saúde

ATENÇÃO HOSPITALAR E PRÉ-HOSPITALAR						
DIRETRIZ Nº 3 - Integrar e qualificar as Políticas de Atenção Pré-Hospitalar e Hospitalar às demais diretrizes do sistema de Saúde do Município.						
OBJETIVO Nº 3.1 - IMPLEMENTAR O PROCESSO DE REESTRUTURAÇÃO DA ASSISTÊNCIA HOSPITALAR						
Nº	Descrição da Meta	Indicador para monitoramento e avaliação da meta	Unidade de Medida	Meta Prevista 2024	Resultado 2024 (ano todo)	% de Meta alcançada da PAS
3.1.3	IMPLANTAR AMBULATÓRIO DE ALTA RESOLUTIVIDADE EM MASTOLOGIA NO HOSPITAL DA MULHER	TOTAL DE AMBULATÓRIO DE ALTA RESOLUTIVIDADE EM FUNCIONAMENTO	Número	1	1	100,00
Ação Nº 1 - MANTER O AMBULATÓRIO DE ALTA RESOLUTIVIDADE EM MASTOLOGIA NO HOSPITAL DA MULHER						
3.1.4	IMPLANTAR 12 LEITOS DE PSIQUIATRIA EM HOSPITAL GERAL	TOTAL DE LEITOS DE PSIQUIATRIA IMPLANTADOS EM HOSPITAL GERAL	Número	15	13	86,67
Ação Nº 1 - MANTER 15 LEITOS DE PSIQUIATRIA EM HOSPITAL GERAL						
3.1.5	IMPLANTAR O CENTRO INTEGRADO DE AVC	TOTAL DE CENTROS INTEGRADOS DE AVC EM FUNCIONAMENTO	Número	1	1	100,00
Ação Nº 1 - MANTER 1 CENTRO INTEGRADO DE AVC						
3.1.6	ASSEGURAR O FUNCIONAMENTO DE EQUIPAMENTOS MÉDICO HOSPITALARES POR MEIO DE RENOVAÇÃO E RECUPERAÇÃO ANUAL CONFORME A NECESSIDADE	PERCENTUAL DE RENOVAÇÃO E RECUPERAÇÃO DE EQUIPAMENTOS MÉDICO HOSPITALARES REALIZADA CONFORME A NECESSIDADE	Percentual	100	100	100,00
Ação Nº 1 - ASSEGURAR O FUNCIONAMENTO DE 100% DOS EQUIPAMENTOS MÉDICO HOSPITALARES POR MEIO DE RENOVAÇÃO E RECUPERAÇÃO ANUAL CONFORME A NECESSIDADE						
3.1.7	MANTER SERVIÇOS ASSISTENCIAIS NAS 6 UNIDADES HOSPITALARES (HOSPITAL DE CLÍNICAS, HOSPITAL MUNICIPAL UNIVERSITÁRIO/HOSPITAL DA MULHER, HOSPITAL ANCHIETA, NOVO ANCHIETA CAMPANHA, PRONTO SOCORRO CENTRAL E HOSPITAL DE URGÊNCIA CAMPANHA)	TOTAL DE UNIDADES HOSPITALARES COM SERVIÇOS ASSISTENCIAIS MANTIDOS	Número	4	4	100,00
Ação Nº 1 - MANTER SERVIÇOS ASSISTENCIAIS NAS 4 UNIDADES HOSPITALARES (HOSPITAL DE CLÍNICAS, HOSPITAL DA MULHER, HOSPITAL ANCHIETA E HOSPITAL DE URGÊNCIA CAMPANHA)						
3.1.8	MANTER O SERVIÇO DE RADIOTERAPIA	TOTAL DE SERVIÇOS DE RADIOTERAPIA EM FUNCIONAMENTO	Número	1	1	100,00
Ação Nº 1 - MANTER O SERVIÇO DE RADIOTERAPIA						
3.1.9	MANTER O SERVIÇO DE ATENÇÃO DOMICILIAR COM 6 EQUIPES (5 EMAD E 1 EMAP)	TOTAL DE EQUIPES DE ATENÇÃO DOMICILIAR IMPLANTADAS	Número	6	6	100,00
Ação Nº 1 - MANTER O SERVIÇO DE ATENÇÃO DOMICILIAR COM 6 EQUIPES (5 EMAD E 1 EMAP)						
3.1.10	IMPLANTAR O HOSPITAL SEM PAPEL NAS UNIDADES DO COMPLEXO HOSPITALAR MUNICIPAL	TOTAL DE UNIDADES HOSPITALARES COM HOSPITAL SEM PAPEL IMPLANTADO	Número	4	4	100,00
Ação Nº 1 - MANTER O HOSPITAL SEM PAPEL NAS 6 UNIDADES DO COMPLEXO HOSPITALAR MUNICIPAL						

Relatório Anual de Gestão (RAG) 2024

Programação Anual de Saúde

Nº	Descrição da Meta	Indicador para monitoramento e avaliação da meta		Meta Prevista 2024	Resultado 2024 (ano todo)	% de Meta alcançada da PAS
			Unidade de Medida			
3.1.11	IMPLANTAR O SISTEMA DE CUSTOS POR PROCEDIMENTO NAS UNIDADES DO COMPLEXO HOSPITALAR MUNICIPAL	TOTAL DE PROCEDIMENTOS COM ANÁLISE DE CUSTO CONCLUÍDA	Número	6	4	66,67
Ação Nº 1 - CONCLUIR A ANÁLISE DE CUSTOS PARA 6 PROCEDIMENTOS NAS UNIDADES DO COMPLEXO HOSPITALAR MUNICIPAL						
3.1.12	MANTER CONTRATUALIZAÇÃO DE SERVIÇOS HOSPITALARES DE CUIDADOS PROLONGADOS	TOTAL DE CONTRATOS DE SERVIÇOS HOSPITALARES DE CUIDADOS PROLONGADOS MANTIDOS	Número	1	1	100,00
Ação Nº 1 - MANTER 1 CONTRATO DE SERVIÇOS HOSPITALARES DE CUIDADOS PROLONGADOS						
3.1.13	MONITORAR METAS E PARÂMETROS DE SERVIÇOS CONTRATUALIZADOS SUS DE CUIDADOS PROLONGADOS POR MEIO DE RELATÓRIOS MENSAIS	TOTAL DE RELATÓRIOS MENSAIS DE AVALIAÇÃO DE CONTRATO ELABORADOS	Número	12	12	100,00
Ação Nº 1 - MONITORAR METAS E PARÂMETROS DE SERVIÇOS CONTRATUALIZADOS SUS DE CUIDADOS PROLONGADOS POR MEIO DE 12 RELATÓRIOS MENSAIS POR ANO						
3.1.14	REALIZAR A MANUTENÇÃO PREDIAL E DE SERVIÇOS ESSENCIAIS DE ABASTECIMENTO DE ÁGUA, ENERGIA E TELEFONIA NAS 18 UNIDADES DA REDE HOSPITALAR E PRÉ-HOSPITALAR (9 UPAS, 1 PA, 1 SAMU, 1 TIH E 6 HOSPITAIS)	TOTAL DE UNIDADES COM MANUTENÇÃO PREDIAL E SERVIÇOS ESSENCIAIS MANTIDOS	Número	16	16	100,00
Ação Nº 1 - REALIZAR A MANUTENÇÃO PREDIAL E DE SERVIÇOS ESSENCIAIS DE ABASTECIMENTO DE ÁGUA, ENERGIA E TELEFONIA NAS 16 UNIDADES DA REDE HOSPITALAR E PRÉ-HOSPITALAR (9 UPAS, 1 PA, 1 SAMU, 1 TIH E 4 HOSPITAIS)						
3.1.15	ASSEGURAR A DISPONIBILIDADE DE LEITOS DE ENFERMARIA E DE UTI NAS UNIDADES HOSPITALARES DESTINADOS A CASOS GRAVES SUSPEITOS E CONFIRMADOS DE COVID, CONDICIONADOS À SITUAÇÃO EPIDEMIOLÓGICA VIGENTE	PERCENTUAL DE UNIDADES HOSPITALARES COM LEITOS DE ENFERMARIA E DE UTI DESTINADOS A CASOS SUSPEITOS E CONFIRMADOS DE COVID MANTIDOS	Percentual	100	100	100,00
Ação Nº 1 - ASSEGURAR A DISPONIBILIDADE DE LEITOS DE ENFERMARIA E DE UTI NAS UNIDADES HOSPITALARES DESTINADOS A CASOS GRAVES SUSPEITOS E CONFIRMADOS DE COVID, CONDICIONADOS À SITUAÇÃO EPIDEMIOLÓGICA VIGENTE						
3.1.17	MANTER EM ATIVIDADE O PAVAS - PROGRAMA DE ATENÇÃO ÀS VÍTIMAS DE VIOLÊNCIA E ABUSO SEXUAL NO HMU/CAISM/HOSPITAL DA MULHER	PERCENTUAL DE MANUTENÇÃO DO PAVAS	Percentual	100	100	100,00
Ação Nº 1 - MANTER EM ATIVIDADE O PAVAS - PROGRAMA DE ATENÇÃO ÀS VÍTIMAS DE VIOLÊNCIA E ABUSO SEXUAL NO CAISM/HOSPITAL DA MULHER						

Relatório Anual de Gestão (RAG) 2024

Programação Anual de Saúde

OBJETIVO Nº 3.2 - QUALIFICAR E FORTALECER A REDE DE ATENÇÃO PRÉ-HOSPITALAR						
Nº	Descrição da Meta	Indicador para monitoramento e avaliação da meta		Meta Prevista 2024	Resultado 2024 (ano todo)	% de Meta alcançada da PAS
			Unidade de Medida			
3.2.1	CONSTRUIR E EQUIPAR 5 NOVAS SEDES PARA UPAS JÁ EXISTENTES - SUBSTITUIÇÃO PREDIAL (UPA SILVINA, UPA BOTUJURU, UPA UNIÃO ALVARENGA, UPA SÃO PEDRO E UPA ALVES DIAS)	TOTAL DE UPAs COM SUBSTITUIÇÃO PREDIAL CONCLUÍDAS	Número	3	1	33,33
Ação Nº 1 - CONCLUIR A CONSTRUÇÃO DAS UPAs UNIÃO ALVARENGA E BOTUJURU						
3.2.2	MANTER O CENTRO INTEGRADO DE REGULAÇÃO MÉDICA DE URGÊNCIA DE SBC, ENVOLVENDO REGULAÇÃO DE LEITOS HOSPITALARES, SAMU E TRANSPORTE INTER HOSPITALAR	TOTAL DE CENTROS INTEGRADOS DE REGULAÇÃO MÉDICA DE URGÊNCIA EM FUNCIONAMENTO	Número	1	1	100,00
Ação Nº 1 - MANTER O CENTRO INTEGRADO DE REGULAÇÃO MÉDICA DE URGÊNCIA DE SBC, ENVOLVENDO REGULAÇÃO DE LEITOS HOSPITALARES, SAMU E TRANSPORTE INTER HOSPITALAR						
3.2.3	MANTER OS SERVIÇOS ASSISTENCIAIS NAS 12 UNIDADES PRÉ-HOSPITALARES DE URGÊNCIA/EMERGÊNCIA (9 UPAs, 1 PA, 1 SAMU, 1 TIH)	TOTAL DE UNIDADES PRÉ-HOSPITALARES COM SERVIÇOS MANTIDOS	Número	12	12	100,00
Ação Nº 1 - MANTER OS SERVIÇOS ASSISTENCIAIS NAS 12 UNIDADES PRÉ-HOSPITALARES DE URGÊNCIA/EMERGÊNCIA (9 UPAs, 1 PA, 1 SAMU, 1 TIH)						
3.2.4	MANTER OS PROTOCOLOS, POPs E/OU FLUXOS ASSISTENCIAIS EXISTENTES PARA ATENDIMENTOS DE URGÊNCIA EM ADULTOS E CRIANÇAS	PERCENTUAL DE MANUTENÇÃO DE PROTOCOLOS, POPs E FLUXOS ASSISTENCIAIS PARA ATENDIMENTOS DE URGÊNCIA	Percentual	100	100	100,00
Ação Nº 1 - MANTER ATUALIZADOS OS PROTOCOLOS, POPs E/OU FLUXOS ASSISTENCIAIS EXISTENTES PARA ATENDIMENTOS DE URGÊNCIA EM ADULTOS E CRIANÇAS						
3.2.5	MANTER LOCAÇÃO DE AMBULÂNCIAS PARA TRANSPORTE INTER HOSPITALAR	TOTAL DE CONTRATOS DE LOCAÇÃO DE AMBULÂNCIAS VIGENTES	Número	1	1	100,00
Ação Nº 1 - MANTER 1 CONTRATO DE LOCAÇÃO DE AMBULÂNCIAS						
3.2.6	MONITORAR OS PROTOCOLOS DE AVC, IAM E MANCHESTER	TOTAL DE PROTOCOLOS MONITORADOS	Número	3	3	100,00
Ação Nº 1 - MONITORAR OS PROTOCOLOS DE AVC, IAM E MANCHESTER						
3.2.7	REALIZAR ANUALMENTE O SIMULADO DE MÚLTIPLAS VÍTIMAS	TOTAL DE SIMULADOS DE MÚLTIPLAS VÍTIMAS REALIZADOS	Número	1	1	100,00
Ação Nº 1 - REALIZAR O SIMULADO DE MÚLTIPLAS VÍTIMAS						
3.2.8	MANTER TREINAMENTOS MENSAIS PROMOVIDOS PELO NEU (NÚCLEO DE EDUCAÇÃO EM URGÊNCIAS)	PERCENTUAL DE REALIZAÇÃO DE TREINAMENTOS MENSAIS PROMOVIDOS PELO NEU	Percentual	100	100	100,00
Ação Nº 1 - MANTER 100% DOS TREINAMENTOS MENSAIS PROMOVIDOS PELO NEU (NÚCLEO DE EDUCAÇÃO EM URGÊNCIAS)						
3.2.9	MANTER O SERVIÇO DE TELE ELETROCARDIOGRAFIA NAS UPAs	TOTAL DE UPAs COM SERVIÇO DE TELE ELETROCARDIOGRAFIA DISPONIBILIZADO	Número	9	9	100,00
Ação Nº 1 - MANTER O SERVIÇO DE TELE ELETROCARDIOGRAFIA NAS 9 UPAs						
3.2.10	IMPLANTAR O PROJETO LEAN HEALTH CARE NAS UPAs, PA E SAMU	TOTAL DE UNIDADES PRÉ-HOSPITALARES COM PROJETO LEAN HEALTH CARE IMPLANTADO	Número	11	12	109,09
Ação Nº 1 - MANTER O PROJETO LEAN HEALTH CARE NAS UPAs, PA E SAMU						
3.2.11	MONITORAR INDICADORES DAS UPAs, SAMU E TRANSPORTE INTER HOSPITALAR (TIH) POR MEIO DE RELATÓRIOS MENSAIS	TOTAL DE RELATÓRIOS DE MONITORAMENTO DE INDICADORES PRÉ-HOSPITALARES ELABORADOS	Número	12	12	100,00
Ação Nº 1 - ELABORAR 12 RELATÓRIOS MENSAIS DE MONITORAMENTO DE INDICADORES DAS UPAs, SAMU E TRANSPORTE INTER HOSPITALAR (TIH) POR ANO						
3.2.12	ASSEGURAR A REORGANIZAÇÃO DO FLUXO DE ATENDIMENTO NAS UPAs, SAMU E TIH PARA CASOS DE SINTOMÁTICOS RESPIRATÓRIOS E SALAS ESPECÍFICAS PARA ISOLAMENTO, CONDICIONADO À SITUAÇÃO EPIDEMIOLÓGICA VIGENTE	PERCENTUAL DE UNIDADES PRÉ-HOSPITALARES COM REORGANIZAÇÃO DE FLUXO PARA SINTOMÁTICOS RESPIRATÓRIOS E SALAS DE ISOLAMENTO MANTIDOS	Percentual	100	100	100,00
Ação Nº 1 - ASSEGURAR A REORGANIZAÇÃO DO FLUXO DE ATENDIMENTO NAS UPAs, SAMU E TIH PARA CASOS DE SINTOMÁTICOS RESPIRATÓRIOS E SALAS ESPECÍFICAS PARA ISOLAMENTO, CONDICIONADO À SITUAÇÃO EPIDEMIOLÓGICA VIGENTE						

Relatório Anual de Gestão (RAG) 2024

Programação Anual de Saúde

APOIO À GESTÃO						
DIRETRIZ Nº 4 - Qualificar os processos de gestão do SUS						
OBJETIVO Nº 4.1 - QUALIFICAR OS PROCESSOS DE GESTÃO DO SUS POR MEIO DE SOLUÇÕES TECNOLÓGICAS QUE PROMOVAM A ARTICULAÇÃO DA REDE ASSISTENCIAL E REGULAÇÃO DO ACESSO AOS SERVIÇOS DE SAÚDE COM AGILIDADE, E PROMOVER A EDUCAÇÃO PERMANENTE DOS PROFISSIONAIS						
Nº	Descrição da Meta	Indicador para monitoramento e avaliação da meta	Unidade de Medida	Meta Prevista 2024	Resultado 2024 (ano todo)	% de Meta alcançada da PAS
4.1.1	CONCLUIR A IMPLANTAÇÃO DO SISTEMA DE TECNOLOGIA DA INFORMAÇÃO NAS UNIDADES DE SAÚDE	PERCENTUAL DE CONCLUSÃO DA IMPLANTAÇÃO DO SISTEMA DE TECNOLOGIA DA INFORMAÇÃO NAS UNIDADES DE SAÚDE	Percentual	100	100	100,00
Ação Nº 1 - MANTER A IMPLANTAÇÃO DO SISTEMA DE TECNOLOGIA DA INFORMAÇÃO EM 100% DAS UNIDADES DE SAÚDE						
4.1.2	PROMOVER A INTEROPERABILIDADE E INTEGRAÇÃO DOS SISTEMAS DE REDE MUNICIPAL DE SAÚDE	TOTAL DE SISTEMAS DE INFORMAÇÃO DA REDE MUNICIPAL INTEGRADOS	Número	3	5	166,66
Ação Nº 1 - MANTE A INTEGRAÇÃO DE 3 SISTEMAS DA REDE DE SAÚDE MUNICIPAL POR MEIO DA INTEROPERABILIDADE						
4.1.3	VIABILIZAR AGENDAMENTO DE CONSULTAS NA MODALIDADE NÃO PRESENCIAL POR MEIO DO APLICATIVO DE SAÚDE NA PALMA DA MÃO	PERCENTUAL DE IMPLANTAÇÃO DO APLICATIVO DA SAÚDE PARA AGENDAMENTO DE CONSULTAS	Percentual	100	100	100,00
Ação Nº 1 - MANTER E APRIMORAR O APLICATIVO NA PALMA DA MÃO PARA AGENDAMENTO DE CONSULTAS						
4.1.5	IMPLANTAR PLATAFORMA DIGITAL DE TELEMEDICINA	PERCENTUAL DE IMPLANTAÇÃO DA PLATAFORMA DIGITAL DE TELEMEDICINA	Percentual	100	25	25,00
Ação Nº 1 - MANTER PLATAFORMA DIGITAL DE TELEMEDICINA						
4.1.6	APRIMORAR O MONITORAMENTO DO SISTEMA DE SAÚDE DO MUNICÍPIO COM PAINÉIS DE MONITORAMENTO DO SISTEMA DE SAÚDE POR MEIO DO LABORATÓRIO DE INOVAÇÃO DO SUS (LIS)	PERCENTUAL DE IMPLANTAÇÃO DO LABORATÓRIO DE INOVAÇÃO DO SUS	Percentual	100	100	100,00
Ação Nº 1 - APRIMORAR O LABORATÓRIO DE INOVAÇÃO DO SUS (LIS)						
4.1.7	IMPLANTAR A CENTRAL DE REGULAÇÃO HOSPITALAR COM MÉDICOS 24H	TOTAL DE CENTRAIS DE REGULAÇÃO HOSPITALAR COM MÉDICOS 24H EM FUNCIONAMENTO	Número	1	1	100,00
Ação Nº 1 - MANTER A CENTRAL DE REGULAÇÃO HOSPITALAR COM MÉDICOS 24H						
4.1.8	MONITORAR A PARTICIPAÇÃO ESTADUAL NA REGULAÇÃO AMBULATORIAL E HOSPITALAR POR MEIO DE RELATÓRIOS QUADRIMESTRAIS PERIÓDICOS DO SISTEMA CROSS	TOTAL DE RELATÓRIOS QUADRIMESTRAIS DE MONITORAMENTO ELABORADOS	Número	3	3	100,00
Ação Nº 1 - ELABORAR 3 RELATÓRIOS QUADRIMESTRAIS PERIÓDICOS DO SISTEMA CROSS POR ANO						
4.1.9	MANTER DIVULGAÇÃO DE RESULTADOS DA OUVIDORIA DO SUS MUNICIPAL POR MEIO DE RELATÓRIOS MENSAS	TOTAL DE RELATÓRIOS MENSAS ELABORADOS PELA OUVIDORIA	Número	12	12	100,00
Ação Nº 1 - ELABORAR 12 RELATÓRIOS MENSAS DA OUVIDORIA DO SUS MUNICIPAL POR ANO						
4.1.10	IMPLANTAR A FERRAMENTA DE WHATSAPP NA OUVIDORIA	PERCENTUAL DE IMPLANTAÇÃO DO WHATSAPP NA OUVIDORIA	Percentual	100	100	100,00
Ação Nº 1 - IMPLANTAR A FERRAMENTA DE WHATSAPP NA OUVIDORIA						

Relatório Anual de Gestão (RAG) 2024

Programação Anual de Saúde

Nº	Descrição da Meta	Indicador para monitoramento e avaliação da meta		Meta Prevista 2024	Resultado 2024 (ano todo)	% de Meta alcançada da PAS
			Unidade de Medida			
4.1.11	MANTER AS ATIVIDADES DE AUDITORIA EM UNIDADES PRÓPRIAS E NOS PRESTADORES CONVENIADOS E CONTRATADOS	TOTAL DE RELATÓRIOS QUADRIMESTRAIS ELABORADOS PELA AUDITORIA	Número	3	3	100,00
Ação Nº 1 - ELABORAR 3 RELATÓRIOS QUADRIMESTRAIS DA AUDITORIA POR ANO						
4.1.12	MANTER E APRIMORAR A ESCOLA DE SAÚDE DO MUNICÍPIO	TOTAL DE ESCOLAS DE SAÚDE DO MUNICÍPIO EM FUNCIONAMENTO	Número	1	1	100,00
Ação Nº 1 - MANTER E APRIMORAR AS ATIVIDADES DA ESCOLA DE SAÚDE DO MUNICÍPIO						
4.1.13	MANTER PROGRAMAS DE RESIDÊNCIA MÉDICA VINCULADOS DIRETAMENTE AO MUNICÍPIO	TOTAL DE PROGRAMAS DE RESIDÊNCIA MÉDICA VINCULADOS DIRETAMENTE AO MUNICÍPIO EXISTENTES	Número	7	7	100,00
Ação Nº 1 - MANTER 7 PROGRAMAS DE RESIDÊNCIA MÉDICA VINCULADOS DIRETAMENTE AO MUNICÍPIO						
4.1.14	MANTER A CAPACITAÇÃO DA REDE DE SAÚDE DO MUNICÍPIO NAS 4 LINHAS DE CUIDADO POR MEIO DE PLATAFORMA EAD (FUNDAÇÃO VANZOLINI)	TOTAL DE PLATAFORMAS EAD PARA CAPACITAÇÃO DAS 4 LINHAS DE CUIDADO DISPONIBILIZADAS	Número	1	1	100,00
Ação Nº 1 - MANTER A CAPACITAÇÃO DA REDE DE SAÚDE DO MUNICÍPIO NAS 4 LINHAS DE CUIDADO POR MEIO DE PLATAFORMA EAD (FUNDAÇÃO VANZOLINI)						
4.1.15	GARANTIR CAPACITAÇÃO DA REDE DE SAÚDE DO MUNICÍPIO, SEGUNDO ÁREA DE ATUAÇÃO DOS PROFISSIONAIS, EM TEMAS ESPECÍFICOS: DOULAGEM, PARTO NATURAL, ALEITAMENTO MATERNO, VIOLÊNCIA CONTRA A MULHER, DIVERSIDADE SEXUAL, IGUALDADE RACIAL	TOTAL DE TEMAS COM CAPACITAÇÃO DA REDE DE SAÚDE REALIZADA	Número	2	0	0,00
Ação Nº 1 - REALIZAR CAPACITAÇÃO DA REDE DE SAÚDE MUNICIPAL NOS TEMAS PARTO NATURAL E ALEITAMENTO MATERNO						
4.1.16	REALIZAR ANUALMENTE A MOSTRA DE SAÚDE	TOTAL DE MOSTRAS DE SAÚDE REALIZADAS	Número	1	1	100,00
Ação Nº 1 - REALIZAR A MOSTRA DE SAÚDE						
4.1.17	REALIZAR O MONITORAMENTO DE CASOS, INTERNAÇÕES E ÓBITOS CONFIRMADOS E SUSPEITOS DE COVID 19 PARA SUBSIDIAR A GESTÃO DAS AÇÕES DE ENFRENTAMENTO DA PANDEMIA NO MUNICÍPIO, POR MEIO DE BOLETINS DIÁRIOS, ENQUANTO PERDURAR A PANDEMIA PELA COVID 19	TOTAL DE BOLETINS DIÁRIOS COVID ELABORADOS	Número	52	30	57,69
Ação Nº 1 - ELABORAR BOLETINS COVID CONFORME A NECESSIDADE DA SITUAÇÃO EPIDEMIOLÓGICA VIGENTE						
4.1.18	MANTER A EQUIPE DO DEPARTAMENTO DE APOIO À GESTÃO E ASSISTÊNCIA FARMACÊUTICA	PERCENTUAL DE EQUIPE DE APOIO À GESTÃO E ASSISTÊNCIA FARMACÊUTICA MANTIDA	Percentual	100	100	100,00
Ação Nº 1 - MANTER A EQUIPE DO DEPARTAMENTO DE APOIO À GESTÃO E ASSISTÊNCIA FARMACÊUTICA						
4.1.19	REALIZAR A MANUTENÇÃO DE EQUIPAMENTOS E DE SERVIÇOS ESSENCIAIS DE ABASTECIMENTO DE ÁGUA, ENERGIA E TELEFONIA NO DEPARTAMENTO DE APOIO À GESTÃO	PERCENTUAL DE MANUTENÇÃO DE EQUIPAMENTOS E SERVIÇOS ESSENCIAIS DO DEPARTAMENTO DE APOIO À GESTÃO MANTIDOS	Percentual	100	100	100,00
Ação Nº 1 - REALIZAR A MANUTENÇÃO DE EQUIPAMENTOS E DE SERVIÇOS ESSENCIAIS DE ABASTECIMENTO DE ÁGUA, ENERGIA E TELEFONIA NO DEPARTAMENTO DE APOIO À GESTÃO						

Relatório Anual de Gestão (RAG) 2024

Programação Anual de Saúde

OBJETIVO Nº 4.2 - IMPLEMENTAÇÃO E MANUTENÇÃO DO ACESSO À ASSISTÊNCIA FARMACÊUTICA						
Nº	Descrição da Meta	Indicador para monitoramento e avaliação da meta		Meta Prevista 2024	Resultado 2024 (ano todo)	% de Meta alcançada da PAS
			Unidade de Medida			
4.2.1	ASSEGURAR O ACESSO A MEDICAMENTOS, INSUMOS E ATENDIMENTO A DEMANDAS JUDICIAIS POR MEIO DA MANUTENÇÃO DA POLÍTICA DE ASSISTÊNCIA FARMACÊUTICA	PERCENTUAL DE MANUTENÇÃO DA POLÍTICA MUNICIPAL DE ASSISTÊNCIA FARMACÊUTICA	Percentual	100	100	100,00
Ação Nº 1 - MANTER EM FUNCIONAMENTO A FARMÁCIA DO CEAF - COMPONENTE ESPECIALIZADO DA ASSISTÊNCIA FARMACÊUTICA						
4.2.2	MELHORAR O ACESSO AOS MEDICAMENTOS DO COMPONENTE ESPECIALIZADO DA ASSISTÊNCIA FARMACÊUTICA (CEAF)	TOTAL DE FARMÁCIAS DO CEAF EM FUNCIONAMENTO NO MUNICÍPIO	Número	1	1	100,00
Ação Nº 1 - MANTER EM FUNCIONAMENTO A FARMÁCIA DO CEAF - COMPONENTE ESPECIALIZADO DA ASSISTÊNCIA FARMACÊUTICA						
4.2.3	MELHORAR O CONTROLE GLICÊMICO DE DIABÉTICOS INSULINO DEPENDENTES	TOTAL DE DIABÉTICOS INSULINO DEPENDENTES MONITORADOS POR MEIO DO SISTEMA GLICOCYS	Número	8.000	8.856	110,70
Ação Nº 1 - IMPLANTAR O PROGRAMA REMÉDIO EM CASA						
4.2.5	IMPLANTAR A FITOTERAPIA NA REDE MUNICIPAL DE SAÚDE COMO PARTE DA POLÍTICA DE ASSISTÊNCIA FARMACÊUTICA	PERCENTUAL DE IMPLANTAÇÃO DA FITOTERAPIA NA REDE MUNICIPAL DE SAÚDE	Percentual	100	100	100,00
Ação Nº 1 - Manter a fitoterapia na rede municipal de saúde, de acordo com a Política Nacional de Plantas Medicinais e Fitoterápicos do Ministério da Saúde, como parte da política de Assistência Farmacêutica.						
DIRETRIZ Nº 9 - Implementar a articulação de ações regionais na área da saúde						
OBJETIVO Nº 9.1 - AMPLIAÇÃO E QUALIFICAÇÃO DA ARTICULAÇÃO REGIONAL NA ÁREA DA SAÚDE						
Nº	Descrição da Meta	Indicador para monitoramento e avaliação da meta		Meta Prevista 2024	Resultado 2024 (ano todo)	% de Meta alcançada da PAS
			Unidade de Medida			
9.1.2	QUALIFICAR A ARTICULAÇÃO REGIONAL NA ÁREA DA SAÚDE POR MEIO DA PARTICIPAÇÃO SISTEMÁTICA NAS REUNIÕES DA CÂMARA TÉCNICA, CIR E GT SAÚDE DO CONSÓRCIO INTERMUNICIPAL DO GRANDE ABC	TOTAL DE INSTÂNCIAS REGIONAIS COM PARTICIPAÇÃO SISTEMÁTICA DO MUNICÍPIO DE SBC	Número	3	3	100,00
Ação Nº 1 - PARTICIPAR REGULARMENTE DAS REUNIÕES DA CÂMARA TÉCNICA, CIR E GT SAÚDE DO CONSÓRCIO INTERMUNICIPAL DO GRANDE ABC						
9.1.3	MONITORAR A IMPLANTAÇÃO DAS REDES DE ATENÇÃO À SAÚDE NO ÂMBITO REGIONAL (REDE CEGONHA, REDE DE URGÊNCIA E EMERGÊNCIA, REDE DE ATENÇÃO À PESSOA COM DEFICIÊNCIA, REDE DE ATENÇÃO PSICOSSOCIAL, REDE DE ATENÇÃO ÀS DOENÇAS CRÔNICAS)	TOTAL DE REDES DE ATENÇÃO À SAÚDE MONITORADAS	Número	5	5	100,00
Ação Nº 1 - MONITORAR A IMPLANTAÇÃO DAS 5 REDES DE ATENÇÃO À SAÚDE NO ÂMBITO REGIONAL						
Ação Nº 2 - MONITORAR AS REDES DE ATENÇÃO ÀS DOENÇAS RARAS E POPULAÇÃO LGBTQIA+						

Relatório Anual de Gestão (RAG) 2024

Programação Anual de Saúde

CONTROLE SOCIAL						
DIRETRIZ Nº 5 - Assegurar e qualificar os processos de gestão participativa e o controle social						
OBJETIVO Nº 5.1 - QUALIFICAÇÃO DA GESTÃO PARTICIPATIVA E CONTROLE SOCIAL						
Nº	Descrição da Meta	Indicador para monitoramento e avaliação da meta	Unidade de Medida	Meta Prevista 2024	Resultado 2024 (ano todo)	% de Meta alcançada da PAS
5.1.3	PROMOVER REUNIÕES QUADRIMESTRAIS CONJUNTAS ENTRE CONSELHOS LOCAIS E CONSELHO MUNICIPAL DE SAÚDE	TOTAL DE REUNIÕES QUADRIMESTRAIS ENTRE CONSELHOS LOCAIS E CONSELHO MUNICIPAL DE SAÚDE REALIZADAS	Número	3	3	100,00
Ação Nº 1 - REALIZAR 3 REUNIÕES QUADRIMESTRAIS CONJUNTAS ENTRE CONSELHOS LOCAIS E CONSELHO MUNICIPAL DE SAÚDE POR ANO						
5.1.4	ASSEGURAR A CAPACITAÇÃO DE CONSELHEIROS LOCAIS E CONSELHEIROS MUNICIPAIS POR MEIO DA REALIZAÇÃO DE CURSOS DE CAPACITAÇÃO PARA CONSELHEIROS A CADA 2 ANOS	TOTAL DE CURSOS DE CAPACITAÇÃO PARA CONSELHEIROS REALIZADOS	Número	1	1	100,00
Ação Nº 1 - Realizar curso de capacitação de conselheiros de saúde;						
5.1.5	DIVULGAR AÇÕES E DOCUMENTOS DE INTERESSE DO CONSELHO MUNICIPAL DE SAÚDE POR MEIO DE LINK NA HOME PAGE DA PMSBC/SECRETARIA DE SAÚDE	TOTAL DE LINKs DO CONSELHO MUNICIPAL DE SAÚDE PARA DIVULGAÇÃO DE AÇÕES CRIADOS E ALIMENTADOS REGULARMENTE NA HOME PAGE DA PMSBC/SECRETARIA DE SAÚDE	Número	1	1	100,00
Ação Nº 1 - MANTER LINK DO CONSELHO MUNICIPAL DE SAÚDE ATUALIZADO NA HOME PAGE DA PMSBC						

Relatório Anual de Gestão (RAG) 2024

Programação Anual de Saúde

DEPARTAMENTO DE ADMINISTRAÇÃO DA SAÚDE						
DIRETRIZ Nº 6 - Prover recurso de apoio ao funcionamento dos serviços de saúde para o desempenho de suas atividades. Aperfeiçoar a eficiência na gestão e qualificar os instrumentos de monitoramento e avaliação.						
OBJETIVO Nº 6.1 - APRIMORAR A CAPACIDADE GESTORA						
Nº	Descrição da Meta	Indicador para monitoramento e avaliação da meta	Unidade de Medida	Meta Prevista 2024	Resultado 2024 (ano todo)	% de Meta alcançada da PAS
6.1.1	REALIZAR A MANUTENÇÃO PREDIAL E DE EQUIPAMENTOS DO GABINETE DA SECRETARIA DE SAÚDE E DEPARTAMENTO DE ADMINISTRAÇÃO DA SAÚDE	PERCENTUAL DE MANUTENÇÃO PREDIAL E DE EQUIPAMENTOS MANTIDOS NO GSS E DAS	Percentual	100	100	100,00
Ação Nº 1 - REALIZAR A MANUTENÇÃO PREDIAL E DE EQUIPAMENTOS DO GABINETE DA SECRETARIA DE SAÚDE E DEPARTAMENTO DE ADMINISTRAÇÃO DA SAÚDE						
6.1.2	MANTER A EQUIPE DE APOIO ADMINISTRATIVO DO GABINETE DA SECRETARIA DA SAÚDE E DEPARTAMENTO DE ADMINISTRAÇÃO DA SAÚDE	PERCENTUAL DE EQUIPE DE APOIO ADMINISTRATIVO MANTIDA	Percentual	100	100	100,00
Ação Nº 1 - MANTER A EQUIPE DE APOIO ADMINISTRATIVO DO GABINETE DA SECRETARIA DA SAÚDE E DEPARTAMENTO DE ADMINISTRAÇÃO DA SAÚDE						
6.1.3	ASSEGURAR O ABASTECIMENTO DE INSUMOS E MATERIAIS DE USO GERAL DA SECRETARIA DA SAÚDE CONFORME A NECESSIDADE	PERCENTUAL DE UNIDADES DA SECRETARIA DE SAÚDE ABASTECIDAS REGULARMENTE COM INSUMOS E MATERIAIS DE USO GERAL CONFORME A NECESSIDADE	Percentual	100	100	100,00
Ação Nº 1 - MANTER 100% DAS UNIDADES DA SECRETARIA DE SAÚDE ABASTECIDAS COM INSUMOS E MATERIAIS DE USO GERAL						
6.1.4	ASSEGURAR O ABASTECIMENTO DE MATERIAIS MÉDICO HOSPITALARES CONFORME A NECESSIDADE	PERCENTUAL DE UNIDADES DA SECRETARIA DE SAÚDE ABASTECIDAS REGULARMENTE COM MATERIAIS MÉDICO HOSPITALARES CONFORME A NECESSIDADE	Percentual	100	100	100,00
Ação Nº 1 - MANTER 100% DAS UNIDADES DA SECRETARIA DE SAÚDE ABASTECIDAS COM MATERIAIS MÉDICO HOSPITALARES						
6.1.5	MANTER O CONTRATO ANUAL DE LOCAÇÃO DE VEÍCULOS DE USO GERAL E DE FORNECIMENTO DE COMBUSTÍVEL PARA VEÍCULOS DE USO DA SAÚDE	TOTAL DE CONTRATOS DE LOCAÇÃO DE VEÍCULOS E FORNECIMENTO DE COMBUSTÍVEL VIGENTES	Número	2	2	100,00
Ação Nº 1 - MANTER O CONTRATO ANUAL DE LOCAÇÃO DE VEÍCULOS DE USO GERAL E DE FORNECIMENTO DE COMBUSTÍVEL PARA VEÍCULOS DE USO DA SAÚDE						
6.1.6	MANTER CONTRATO ANUAL DE TRANSPORTE POR MEIO DE APLICATIVO	TOTAL DE CONTRATOS DE TRANSPORTE POR MEIO DE APLICATIVO VIGENTES	Número	1	1	100,00
Ação Nº 1 - MANTER CONTRATO ANUAL DE TRANSPORTE POR MEIO DE APLICATIVO						
6.1.7	MANTER SERVIÇOS ESSENCIAIS DE ABASTECIMENTO DE ÁGUA, ENERGIA E TELEFONIA NO GABINETE DA SECRETARIA DE SAÚDE E DEPARTAMENTO DE ADMINISTRAÇÃO DA SAÚDE	PERCENTUAL DE MANUTENÇÃO DOS SERVIÇOS ESSENCIAIS DE ABASTECIMENTO DE ÁGUA, ENERGIA E TELEFONIA NO GSS E DAS	Percentual	100	100	100,00
Ação Nº 1 - MANTER SERVIÇOS ESSENCIAIS DE ABASTECIMENTO DE ÁGUA, ENERGIA E TELEFONIA NO GABINETE DA SECRETARIA DE SAÚDE E DEPARTAMENTO DE ADMINISTRAÇÃO DA SAÚDE						

Relatório Anual de Gestão (RAG) 2024

Programação Anual de Saúde

Nº	Descrição da Meta	Indicador para monitoramento e avaliação da meta		Meta Prevista 2024	Resultado 2024 (ano todo)	% de Meta alcançada da PAS
			Unidade de Medida			
6.1.8	MONITORAR E AVALIAR A GESTÃO FINANCEIRA DE RECURSOS DO BID	TOTAL DE SISTEMAS DE GESTÃO FINANCEIRA DE RECURSOS DO BID MANTIDOS	Número	0	0	0,00
Ação Nº 1 - MANTER 1 SISTEMA DE GESTÃO FINANCEIRA DE RECURSOS DO BID						
6.1.9	AUDITAR O PROGRAMA BID	TOTAL DE CONSULTORIAS DE AUDITORIA DO PROGRAMA BID MANTIDOS	Número	0	0	0,00
Ação Nº 1 - MANTER CONTRATAÇÃO DE CONSULTORIA DE AUDITORIA DO PROGRAMA BID						
6.1.10	REALIZAR AVALIAÇÃO DE IMPACTO DO PROGRAMA BID POR MEIO DE CONSULTORIA EXTERNA	TOTAL DE CONSULTORIAS DE AVALIAÇÃO DE IMPACTO DO PROGRAMA BID MANTIDAS	Número	1	1	100,00
Ação Nº 1 - MANTER CONTRATAÇÃO DE CONSULTORIA EXTERNA DE AVALIAÇÃO DE IMPACTO DO PROGRAMA BID						
6.1.11	REALIZAR AVALIAÇÃO FINAL DO PROGRAMA BID POR MEIO DE CONSULTORIA EXTERNA	TOTAL DE CONSULTORIAS DE AVALIAÇÃO FINAL DO PROGRAMA BID MANTIDAS	Número	1	1	100,00
Ação Nº 1 - MANTER CONTRATAÇÃO DE CONSULTORIA EXTERNA DE AVALIAÇÃO FINAL DO PROGRAMA BID						
6.1.15	IMPLANTAR CÂMERAS NAS UNIDADES DE SAÚDE PARA MONITORAMENTO DA SEGURANÇA	PERCENTUAL DE IMPLANTAÇÃO DE CÂMERAS NAS UNIDADES DE SAÚDE	Percentual	100	100	100,00
Ação Nº 1 - MANTER A IMPLANTAÇÃO DE CÂMERAS EM 70 UNIDADES DE SAÚDE PARA MONITORAMENTO DA SEGURANÇA						
6.1.16	MANTER MESAS DE NEGOCIAÇÃO ENTRE TRABALHADORES E GESTORES DO SUS	PERCENTUAL DE MESAS DE NEGOCIAÇÃO MANTIDAS	Percentual	100	100	100,00
Ação Nº 1 - MANTER MESAS DE NEGOCIAÇÃO ENTRE TRABALHADORES E GESTORES DO SUS						
6.1.17	REALIZAR PROCESSO SELETIVO PÚBLICO PARA A REPOSIÇÃO DE FUNÇÕES NÃO ASSISTENCIAIS DO QUADRO DE TRABALHADORES DA SECRETARIA DE SAÚDE, CONFORME A NECESSIDADE	PERCENTUAL DE PROCESSOS SELETIVOS REALIZADOS CONFORME A NECESSIDADE	Percentual	100	0	0,00
Ação Nº 1 - REALIZAR PROCESSO SELETIVO PÚBLICO PARA A REPOSIÇÃO DE FUNÇÕES NÃO ASSISTENCIAIS DO QUADRO DE TRABALHADORES DA SECRETARIA DE SAÚDE, CONFORME A NECESSIDADE						

Relatório Anual de Gestão (RAG) 2024

Programação Anual de Saúde

DEPARTAMENTO DE VIGILÂNCIA						
DIRETRIZ Nº 7 - Qualificar e aprimorar o sistema de Vigilância à Saúde, priorizando a prevenção e a proteção da saúde individual e coletiva.						
OBJETIVO Nº 7.1 - ASSEGURAR, AMPLIAR E QUALIFICAR AS AÇÕES DE VIGILÂNCIA EPIDEMIOLÓGICA						
Nº	Descrição da Meta	Indicador para monitoramento e avaliação da meta	Unidade de Medida	Meta Prevista 2024	Resultado 2024 (ano todo)	% de Meta alcançada da PAS
7.1.4	TRANSFERIR O SVO E O IML PARA NOVA SEDE	PERCENTUAL DE TRANSFERÊNCIA REALIZADA	Percentual	100	0	0,00
Ação Nº 1 - CONCLUIR A TRANSFERÊNCIA DO SVO E O IML PARA NOVA SEDE						
7.1.5	EQUIPAR AS 5 UNIDADES DA VIGILÂNCIA EM SAÚDE PARA MODERNIZAR AS ESTRATÉGIAS E AÇÕES REALIZADAS (1 DPSV E 4 DIVISÕES)	TOTAL DE UNIDADES EQUIPADAS (1 DPSV E 4 DIVISÕES)	Número	1	5	500,00
Ação Nº 1 - EQUIPAR 1 UNIDADE DA VIGILÂNCIA EM SAÚDE PARA MODERNIZAR AS ESTRATÉGIAS E AÇÕES REALIZADAS						
7.1.6	IMPLANTAR O NÚCLEO LOCAL DE VIGILÂNCIA EM SAÚDE (NEVS) NOS TERRITÓRIOS DE SAÚDE PARA APRIMORAR AS AÇÕES DE VIGILÂNCIA EM NÍVEL LOCAL	TOTAL DE TERRITÓRIOS COM NÚCLEO DE VIGILÂNCIA IMPLANTADO	Número	9	11	122,22
Ação Nº 1 - MANTER O NÚCLEO LOCAL DE VIGILÂNCIA EM SAÚDE (NEVS) NOS 9 TERRITÓRIOS DE SAÚDE						
7.1.7	IMPLANTAR E FORTALECER O CIEVS - CENTRO DE INFORMAÇÕES ESTRATÉGIAS EM VIGILÂNCIA EM SAÚDE	TOTAL DE CIEVS COM IMPLANTAÇÃO CONCLUÍDA	Número	1	1	100,00
Ação Nº 1 - MANTER O FUNCIONAMENTO DO CIEVS						
7.1.8	MANTER EM FUNCIONAMENTO DE 2 COMITÊS ESTRATÉGICOS: COMITÊ DE COMBATE ÀS ARBOVIROSES E COMITÊ MUNICIPAL DE MORTALIDADE MATERNO INFANTIL	TOTAL DE COMITÊS ESTRATÉGICOS EM FUNCIONAMENTO	Número	2	2	100,00
Ação Nº 1 - MANTER O FUNCIONAMENTO DO COMITÊ DE COMBATE ÀS ARBOVIROSES E DO COMITÊ MUNICIPAL DE MORTALIDADE MATERNO INFANTIL						
7.1.9	INTENSIFICAR AÇÕES DE PREVENÇÃO DA DENGUE NO MUNICÍPIO POR MEIO DA REALIZAÇÃO DE 2 EVENTOS ANUAIS	TOTAL DE EVENTOS DE PREVENÇÃO DA DENGUE REALIZADOS NO MUNICÍPIO	Número	2	2	100,00
Ação Nº 1 - ELABORAR 12 BOLETINS MENSALIS DE MONITORAMENTO DE AGRAVOS DE NOTIFICAÇÃO POR ANO						
7.1.10	ELABORAR BOLETINS MENSALIS DE MONITORAMENTO DE AGRAVOS DE NOTIFICAÇÃO PARA DISSEMINAÇÃO DE INFORMAÇÕES PARA AS DIFERENTES ÁREAS DA SECRETARIA DE SAÚDE	TOTAL DE BOLETINS ELABORADOS	Número	12	83	691,67
Ação Nº 1 - ELABORAR 12 BOLETINS MENSALIS DE MONITORAMENTO DE AGRAVOS DE NOTIFICAÇÃO POR ANO						

Relatório Anual de Gestão (RAG) 2024

Programação Anual de Saúde

Nº	Descrição da Meta	Indicador para monitoramento e avaliação da meta		Meta Prevista 2024	Resultado 2024 (ano todo)	% de Meta alcançada da PAS
			Unidade de Medida			
7.1.11	ASSEGURAR A INVESTIGAÇÃO DOS AGRAVOS DE NOTIFICAÇÃO OU DE RELEVÂNCIA PARA A SAÚDE PÚBLICA OPORTUNAMENTE (60 DIAS)	PROPORÇÃO DE CASOS DE DOENÇAS DE NOTIFICAÇÃO COMPULSÓRIA IMEDIATA (DNCI) ENCERRADOS EM ATÉ 60 DIAS APÓS A NOTIFICAÇÃO	Percentual	75	92,9	123,87
Ação Nº 1 - INVESTIGAR 75% DOS AGRAVOS DE NOTIFICAÇÃO OU DE RELEVÂNCIA PARA A SAÚDE PÚBLICA OPORTUNAMENTE (60 DIAS)						
7.1.12	AMPLIAR AÇÕES DE PREVENÇÃO E DIAGNÓSTICO DA HANSENÍASE POR MEIO DA REALIZAÇÃO DE EVENTO ANUAL JANEIRO ROXO, ENVOLVENDO A REDE PÚBLICA, REDE PRIVADA E SOCIEDADE CIVIL	TOTAL DE EVENTOS JANEIRO ROXO REALIZADOS	Número	1	1	100,00
Ação Nº 1 - REALIZAR EVENTO JANEIRO ROXO COM AÇÕES DE PREVENÇÃO E DIAGNÓSTICO DA HANSENÍASE POR ANO						
7.1.12	AMPLIAR AS AÇÕES DE IMUNIZAÇÃO POR MEIO DA REALIZAÇÃO DE CAMPANHAS DE VACINAÇÃO CONFORME PRECONIZADO PELO MINISTÉRIO DA SAÚDE E NECESSIDADES LOCAIS IDENTIFICADAS	PERCENTUAL DE CAMPANHAS DE VACINAÇÃO REALIZADAS EM RELAÇÃO ÀS PREVISTAS	Percentual	100	100	100,00
Ação Nº 1 - REALIZAR CAMPANHAS DE IMUNIZAÇÃO CONFORME PRECONIZADO PELO MINISTÉRIO DA SAÚDE						
7.1.13	MANTER AÇÕES DE VIGILÂNCIA VOLTADAS AO MONITORAMENTO EPIDEMIOLÓGICO, AOPIO TÉCNICO ÀS EQUIPES, INVESTIGAÇÃO DE CASOS E VACINAÇÃO PARA COVID 19, ENQUANTO PERDURAR A PANDEMIA	PERCENTUAL DE AÇÕES DE ENFRENTAMENTO DA PANDEMIA PELA COVID 19 NO ÂMBITO DA VIGILÂNCIA EPIDEMIOLÓGICA MANTIDAS	Percentual	100	100	100,00
Ação Nº 1 - MANTER AÇÕES DE VIGILÂNCIA VOLTADAS AO MONITORAMENTO EPIDEMIOLÓGICO, AOPIO TÉCNICO ÀS EQUIPES, INVESTIGAÇÃO DE CASOS E VACINAÇÃO PARA COVID 19, ENQUANTO PERDURAR A PANDEMIA						
7.1.14	AMPLIAR E MANTER A EQUIPE E SERVIÇOS DAS 5 UNIDADES DA REDE DE PROTEÇÃO À SAÚDE E VIGILÂNCIAS (1 DPSV E 4 DIVISÕES)	TOTAL DE UNIDADES DO DPSV COM EQUIPE E SERVIÇOS MANTIDOS	Número	5	5	100,00
Ação Nº 1 - MANTER A EQUIPE E SERVIÇOS DAS 5 UNIDADES DA REDE DE PROTEÇÃO À SAÚDE E VIGILÂNCIAS (1 DPSV E 4 DIVISÕES)						
7.1.15	AMPLIAR A EQUIPE DE AGENTES DE CONTROLE DE ENDEMIAS PARA AS AÇÕES DE COMBATE ÀS ARBOVIROSES	TOTAL DE AGENTES DE CONTROLE DE ENDEMIAS	Número	70	53	75,71
Ação Nº 1 - MANTER 70 AGENTES DE CONTROLE DE ENDEMIAS						
7.1.16	REALIZAR MANUTENÇÃO PREDIAL E DE SERVIÇOS ESSENCIAIS DE ABASTECIMENTO DE ÁGUA, ENERGIA E TELEFONIA NAS 5 UNIDADES DO DPSV (1 DPSV E 4 DIVISÕES)	TOTAL DE UNIDADES DO DPSV COM MANUTENÇÃO PREDIAL E SERVIÇOS ESSENCIAIS MANTIDOS	Número	5	5	100,00
Ação Nº 1 - REALIZAR MANUTENÇÃO PREDIAL E DE SERVIÇOS ESSENCIAIS DE ABASTECIMENTO DE ÁGUA, ENERGIA E TELEFONIA NAS 5 UNIDADES DO DPSV (1 DPSV E 4 DIVISÕES)						

Relatório Anual de Gestão (RAG) 2024

Programação Anual de Saúde

OBJETIVO Nº 7.2 - ASSEGURAR, AMPLIAR E QUALIFICAR AS AÇÕES DE VIGILÂNCIA EM ZOOSE E AGRAVOS DE SAÚDE QUE ENVOLVAM ANIMAIS						
Nº	Descrição da Meta	Indicador para monitoramento e avaliação da meta	Unidade de Medida	Meta Prevista 2024	Resultado 2024 (ano todo)	% de Meta alcançada da PAS
7.2.2	ASSEGURAR A VACINAÇÃO ANTIRRÁBICA DA POPULAÇÃO CANINA E FELINA POR MEIO DE VACINAÇÃO DE ROTINA E CAMPANHA ANUAL DE VACINAÇÃO	PERCENTUAL DE VACINAÇÃO ANTIRRÁBICA MANTIDA (ROTINA E CAMPANHA)	Percentual	100	100	100,00
Ação Nº 1 - REALIZAR ESTERILIZAÇÃO CIRÚRGICA EM CENTRO CIRÚRGICO DO CCZ E POR MEIO DO CASTRAMÓVEL						
7.2.3	DESENVOLVER AÇÕES DE CONTROLE POPULACIONAL DE CÃES E GATOS POR MEIO DE ESTERILIZAÇÃO CIRÚRGICA EM CENTRO CIRÚRGICO DO CCZ E POR MEIO DO CASTRAMÓVEL, CONFORME A NECESSIDADE	PERCENTUAL DE ESTERILIZAÇÃO CIRÚRGICA DE CÃES E GATOS REALIZADA CONFORME A NECESSIDADE	Percentual	100	100	100,00
Ação Nº 1 - REALIZAR ESTERILIZAÇÃO CIRÚRGICA EM CENTRO CIRÚRGICO DO CCZ E POR MEIO DO CASTRAMÓVEL						
7.2.4	AMPLIAR O NÚMERO DE ADOÇÕES DE CÃES E GATOS POR MEIO DA REALIZAÇÃO DE CAMPANHAS PERIÓDICAS	PERCENTUAL DE MANUTENÇÃO DE CAMPANHAS PERIÓDICAS DE ADOÇÃO DE CÃES E GATOS REALIZADAS	Percentual	100	100	100,00
Ação Nº 1 - REALIZAR CAMPANHAS PERIÓDICAS DE ADOÇÃO DE CÃES E GATOS						
7.2.5	MANTER EM FUNCIONAMENTO O SERVIÇO DE ZOOSE COM ADEQUAÇÃO DE EQUIPES E VEÍCULOS	PERCENTUAL DE SERVIÇO MANTIDO	Percentual	100	100	100,00
Ação Nº 1 - REALIZAR OS 7 GRUPOS NECESSÁRIOS DE AÇÕES DE VIGILÂNCIA SANITÁRIA						
OBJETIVO Nº 7.3 - ASSEGURAR, AMPLIAR E QUALIFICAR AS AÇÕES DE VIGILÂNCIA SANITÁRIA						
Nº	Descrição da Meta	Indicador para monitoramento e avaliação da meta	Unidade de Medida	Meta Prevista 2024	Resultado 2024 (ano todo)	% de Meta alcançada da PAS
7.3.1	ASSEGURAR A REALIZAÇÃO DOS 7 GRUPOS NECESSÁRIOS DE AÇÕES DE VIGILÂNCIA SANITÁRIA	TOTAL DE GRUPOS DE AÇÕES DE VIGILÂNCIA SANITÁRIO REALIZADAS ANUALMENTE PELO MUNICÍPIO	Número	7	7	100,00
Ação Nº 1 - REALIZAR OS 7 GRUPOS NECESSÁRIOS DE AÇÕES DE VIGILÂNCIA SANITÁRIA						
7.3.2	MANTER AS AÇÕES DE CONTROLE SANITÁRIO DE ESTABELECIMENTOS DE INTERESSE DA SAÚDE POR MEIO DA INSPEÇÃO DE 100% DOS ESTABELECIMENTOS CONSIDERADOS DE ALTO RISCO	PERCENTUAL DE ESTABELECIMENTOS CONSIDERADOS DE ALTO RISCO INSPECIONADOS ANUALMENTE	Percentual	100	100	100,00
Ação Nº 1 - DESENVOLVER AÇÕES EDUCATIVAS EM VIGILÂNCIA SANITÁRIA PARA ESTABELECIMENTOS DE INTERESSE DA SAÚDE						
7.3.3	DESENVOLVER AÇÕES EDUCATIVAS EM VIGILÂNCIA SANITÁRIA PARA ESTABELECIMENTOS DE INTERESSE DA SAÚDE	PERCENTUAL DE AÇÕES EDUCATIVAS REALIZADAS PARA ESTABELECIMENTOS DE INTERESSE DA SAÚDE EM RELAÇÃO ÀS PREVISTAS	Percentual	100	100	100,00
Ação Nº 1 - DESENVOLVER AÇÕES EDUCATIVAS EM VIGILÂNCIA SANITÁRIA PARA ESTABELECIMENTOS DE INTERESSE DA SAÚDE						
7.3.4	REALIZAR A OPERAÇÃO NOITE TRANQUILA POR MEIO DA ATUAÇÃO DA EQUIPE DE VIGILÂNCIA SANITÁRIA EM ETAPAS ÀS SEXTAS E SÁBADOS	TOTAL DE ETAPAS DA OPERAÇÃO NOITE TRANQUILA REALIZADAS	Número	52	10	19,23
Ação Nº 1 - REALIZAR 52 ETAPAS DA OPERAÇÃO NOITE TRANQUILA						

Relatório Anual de Gestão (RAG) 2024

Programação Anual de Saúde

OBJETIVO Nº 7.4 - ASSEGURAR, AMPLIAR E QUALIFICAR AS AÇÕES DE VIGILÂNCIA À SAÚDE DO TRABALHADOR E VIGILÂNCIA AMBIENTAL						
Nº	Descrição da Meta	Indicador para monitoramento e avaliação da meta		Meta Prevista 2024	Resultado 2024 (ano todo)	% de Meta alcançada da PAS
			Unidade de Medida			
7.4.1	ASSEGURAR A INVESTIGAÇÃO DE ACIDENTES DE TRABALHO FATAIS EM MENORES DE 18 ANOS	PERCENTUAL DE ACIDENTES DE TRABALHO FATAIS E EM MENORES DE 18 ANOS INVESTIGADOS	Percentual	100	100	100,00
Ação Nº 1 - INSPECIONAR 100% DOS AMBIENTES DE TRABALHO PARA RISCOS OCUPACIONAIS (FÍSICOS, QUÍMICOS, BIOLÓGICOS, ERGONÔMICOS E ACIDENTAIS) CONFORME A NECESSIDADE						
7.4.2	ASSEGURAR A INSPEÇÃO DE AMBIENTES DE TRABALHO PARA RISCOS OCUPACIONAIS (FÍSICOS, QUÍMICOS, BIOLÓGICOS, ERGONÔMICOS E ACIDENTAIS) CONFORME A NECESSIDADE	PERCENTUAL DE AMBIENTES DE TRABALHO INSPECIONADOS PARA RISCOS OCUPACIONAIS CONFORME A NECESSIDADE	Percentual	100	100	100,00
Ação Nº 1 - INSPECIONAR 100% DOS AMBIENTES DE TRABALHO PARA RISCOS OCUPACIONAIS (FÍSICOS, QUÍMICOS, BIOLÓGICOS, ERGONÔMICOS E ACIDENTAIS) CONFORME A NECESSIDADE						
7.4.3	DESENVOLVER O PROGRAMA DE VIGILÂNCIA DA QUALIDADE DE ÁGUA PARA CONSUMO HUMANO	PROPORÇÃO DE ANÁLISES REALIZADAS EM AMOSTRAS DE ÁGUA PARA CONSUMO HUMANO QUANTO AOS PARÂMETROS COLIFORMES FECAIS, CLORO RESIDUAL LIVRE E TURBIDEZ	Percentual	100	103,59	103,59
Ação Nº 1 - ANALISAR 100% DAS AMOSTRAS DE ÁGUA PARA CONSUMO HUMANO CONFORME PLANO AMOSTRAL ESTABELECIDO						
OBJETIVO Nº 8.3 - QUALIFICAR AS AÇÕES INTERSETORIAIS NO ÂMBITO DA VIGILÂNCIA AMBIENTAL						
Nº	Descrição da Meta	Indicador para monitoramento e avaliação da meta		Meta Prevista 2024	Resultado 2024	
			Unidade de Medida			
8.3.1	REALIZAR ACOMPANHAMENTO INTERSETORIAL DOS PLANOS DE TRABALHO NAS ÁREAS CONTAMINADAS JUNTO A OUTRAS SECRETARIAS, NOS ASPECTOS RELACIONADO À SAÚDE HUMANA	PERCENTUAL DE PLANOS DE TRABALHO NAS ÁREAS CONTAMINADAS DO MUNICÍPIO ACOMPANHADOS PELA EQUIPE DA VIGILÂNCIA AMBIENTAL	Percentual	100	100	100,00
Ação Nº 1 - REALIZAR ACOMPANHAMENTO INTERSETORIAL DOS PLANOS DE TRABALHO NAS ÁREAS CONTAMINADAS JUNTO A OUTRAS SECRETARIAS, NOS ASPECTOS RELACIONADO À SAÚDE HUMANA						

Relatório Anual de Gestão (RAG) 2024

Fontes

Produção ambulatorial SIA/SUS

<http://tabnet.datasus.gov.br/cgi/deftohtm.exe?sia/cnv/qasp.def>

Produção hospitalar SIH/SUS

<http://tabnet.datasus.gov.br/cgi/deftohtm.exe?sih/cnv/qisp.def>

Morbidade hospitalar

<http://tabnet.datasus.gov.br/cgi/deftohtm.exe?sih/cnv/nrsp.def>

População residente

<http://tabnet.datasus.gov.br/cgi/deftohtm.exe?ibge/cnv/popsvsbr.def>

Nascidos vivos

<http://tabnet.datasus.gov.br/cgi/deftohtm.exe?sinasc/cnv/nvbr.def>

Mortalidade

<http://tabnet.datasus.gov.br/cgi/deftohtm.exe?sim/cnv/obt10sp.def>

CNES Estabelecimentos por tipo

<http://tabnet.datasus.gov.br/cgi/deftohtm.exe?cnes/cnv/estabsp.def>

CNES Recursos Humanos – Profissionais

<http://tabnet.datasus.gov.br/cgi/deftohtm.exe?cnes/cnv/prid02sp.def>

Doenças e Agravos de Notificação

<https://datasus.saude.gov.br/aceso-a-informacao/doencas-e-agravos-de-notificacao-de-2007-em-diante-sinan/>

Cobertura de Atenção Primária

<https://egestorab.saude.gov.br/paginas/acesoPublico/relatorios/relCoberturaAPSCadastro.xhtml>

Cobertura de Saúde bucal na Atenção primária

<https://egestorab.saude.gov.br/paginas/acesoPublico/relatorios/relHistoricoCoberturaSB.xhtml>

Cobertura de condicionalidades do Programa Bolsa Família

<https://bfa.saude.gov.br/relatorio/consolidado>

Cobertura vacinal

https://infoms.saude.gov.br/extensions/SEIDIGI_DEMAS_VACINACAO_CALENDARIO_NACIONAL_COBERTURA_RESIDENCIA/SEIDIGI_DEMAS_VACINACAO_CALENDARIO_NACIONAL_COBERTURA_RESIDENCIA.html#

Relatório Anual de Gestão (RAG) 2024

Secretaria de Saúde

OBRIGADO

**Dr. Jean Gorinchteyn
Secretário de Saúde**

AGRADECIMENTO ESPECIAL

**Equipe da Secretaria de Saúde
Equipe da Secretaria de Finanças
Membros da Comissão de Orçamento e Finanças do CMS**